

# 2022

## Relatório Mensal

# Outubro

## Análise dos Investimentos

De acordo com a Portaria MTP nº 1.467 de 2 de junho de 2022, Capítulo VI, Seção V, Artigo 136º e com o Manual do Pró-Gestão RPPS versão 3.3, ítem 3.2.6 Nível I, aprovado pela Portaria SPREV nº 918, de 2 de Março de 2022.

Ativo	Saldo Atual	% Carteira	PL R\$	% PL	Lei
BB IDKA 2 TÍTULOS PÚBLICOS FI RENDA FIXA PREVIDENCIÁRIO	492.440,55	3,28%	7.996.820.457,76	0,01%	7º I b
BB IMA-B 5 FIC RENDA FIXA PREVIDENCIÁRIO LP	1.169.640,41	7,80%	6.120.033.935,05	0,02%	7º I b
BB IMA-B 5+ TÍTULOS PÚBLICOS FI RENDA FIXA PREVIDENCIÁRIO	1.093.469,52	7,29%	821.537.216,90	0,13%	7º I b
BB IMA-B TÍTULOS PÚBLICOS FI RENDA FIXA PREVIDENCIÁRIO	1.954.269,05	13,03%	5.996.659.178,04	0,03%	7º I b
BB IRF-M 1 TÍTULOS PÚBLICOS FIC RENDA FIXA PREVIDENCIÁRIO	118.255,55	0,79%	6.033.726.634,06	0,00%	7º I b
BB TÍTULOS PÚBLICOS IPCA III FI RENDA FIXA PREVIDENCIÁRIO	412.143,53	2,75%	182.134.006,20	0,23%	7º I b
SANTANDER IMA-B 5 PREMIUM FIC RENDA FIXA	3.304.042,92	22,03%	902.156.349,00	0,37%	7º I b
SANTANDER IMA-B INSTITUCIONAL TÍTULOS PÚBLICOS FIC RENDA FIXA LP	956.042,78	6,38%	686.363.336,66	0,14%	7º I b
SANTANDER IRF-M 1 PRO FIC RENDA FIXA	1.723.212,25	11,49%	40.052.995,55	4,30%	7º I b
SANTANDER CRESCIMENTO INSTITUCIONAL ADVANCED FIC RENDA FIXA	2.018.927,58	13,46%	337.884.395,83	0,60%	7º III a
BB GOVERNANÇA FI AÇÕES	293.388,96	1,96%	907.112.837,29	0,03%	8º I
SANTANDER IBOVSPA ATIVO INSTITUCIONAL FI AÇÕES	791.756,36	5,28%	354.945.746,52	0,22%	8º I
BB AÇÕES BOLSAS GLOBAIS ATIVO ETF FIC AÇÕES BDR NÍVEL I	669.051,56	4,46%	429.089.925,09	0,16%	9º III

**Investimentos**

\$ 14.996.641,02

**Disponibilidades Financeiras**

\$ 232.152,84

**Total Carteira**

\$ 15.228.793,86

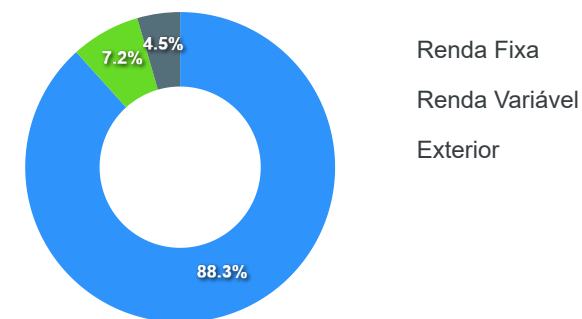
**Governança (Pró Gestão)**
 Não possui

Artigos	Limite (%)	Utilizado	Livre
7º I b - FI 100% Títulos TN	100,00%	74,84% 11.223.516,56	25,16% 3.773.124,46
7º III a - FI Referenciados RF	60,00%	13,46% 2.018.927,58	46,54% 6.979.057,03
8º I - Fundos de Ações	30,00%	7,24% 1.085.145,32	22,76% 3.413.846,99
9º III - Ações - BDR Nível I	10,00%	4,46% 669.051,56	5,54% 830.612,54

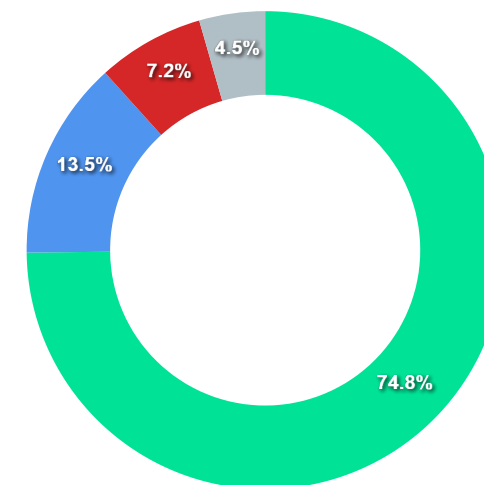
Governança (Pró Gestão)

🔗 Não possui

Segmentos



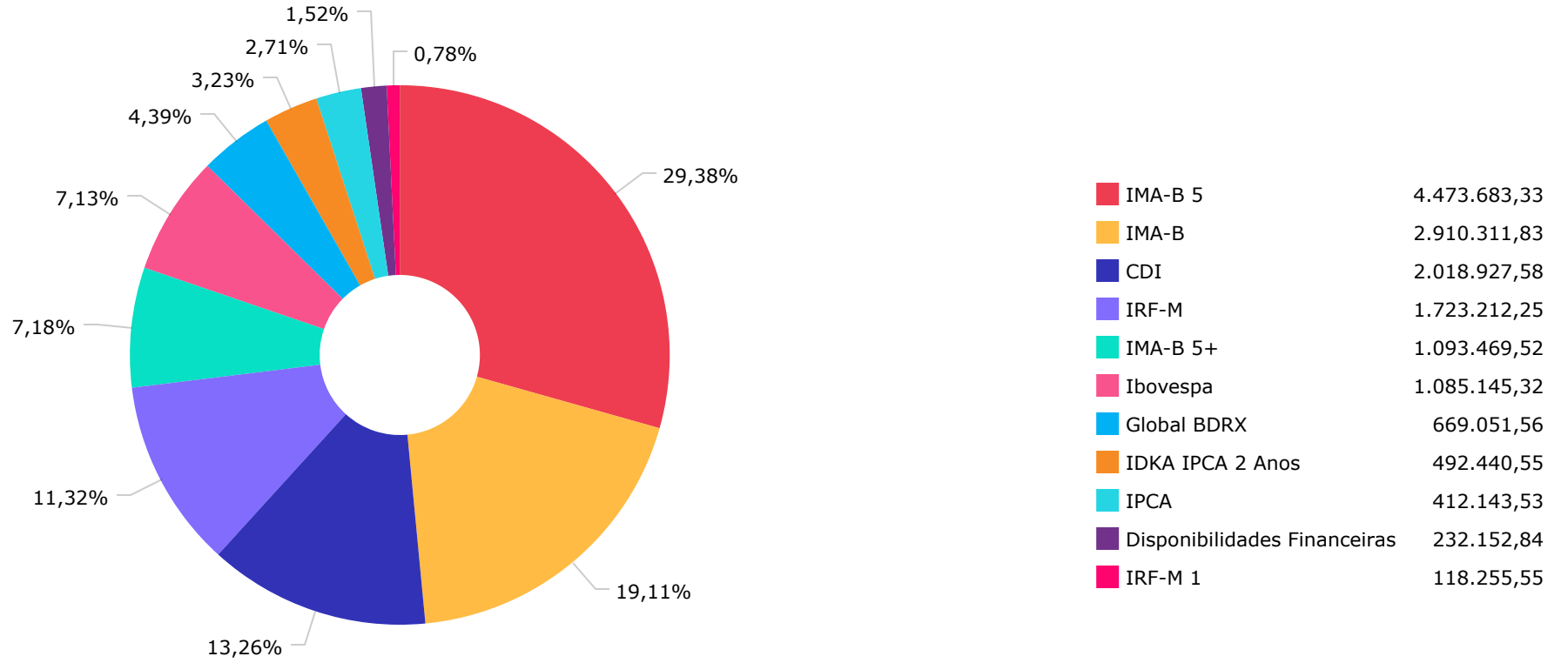
Artigos

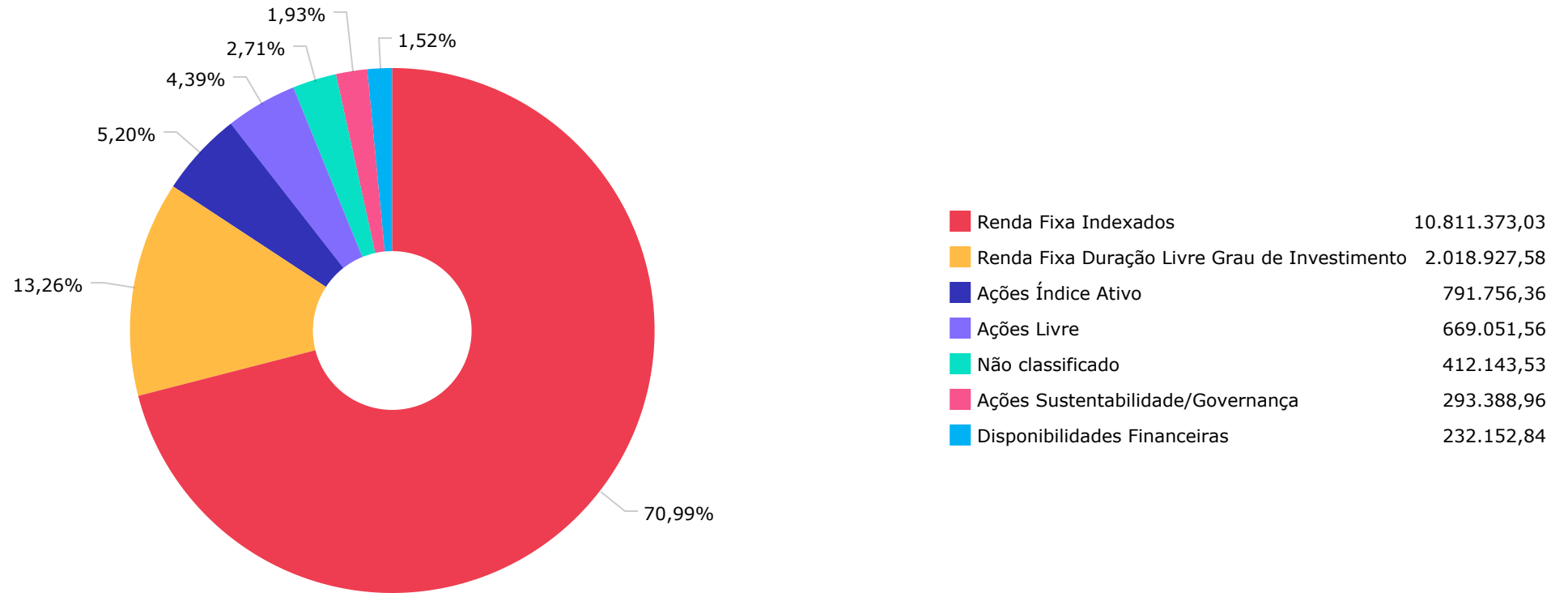


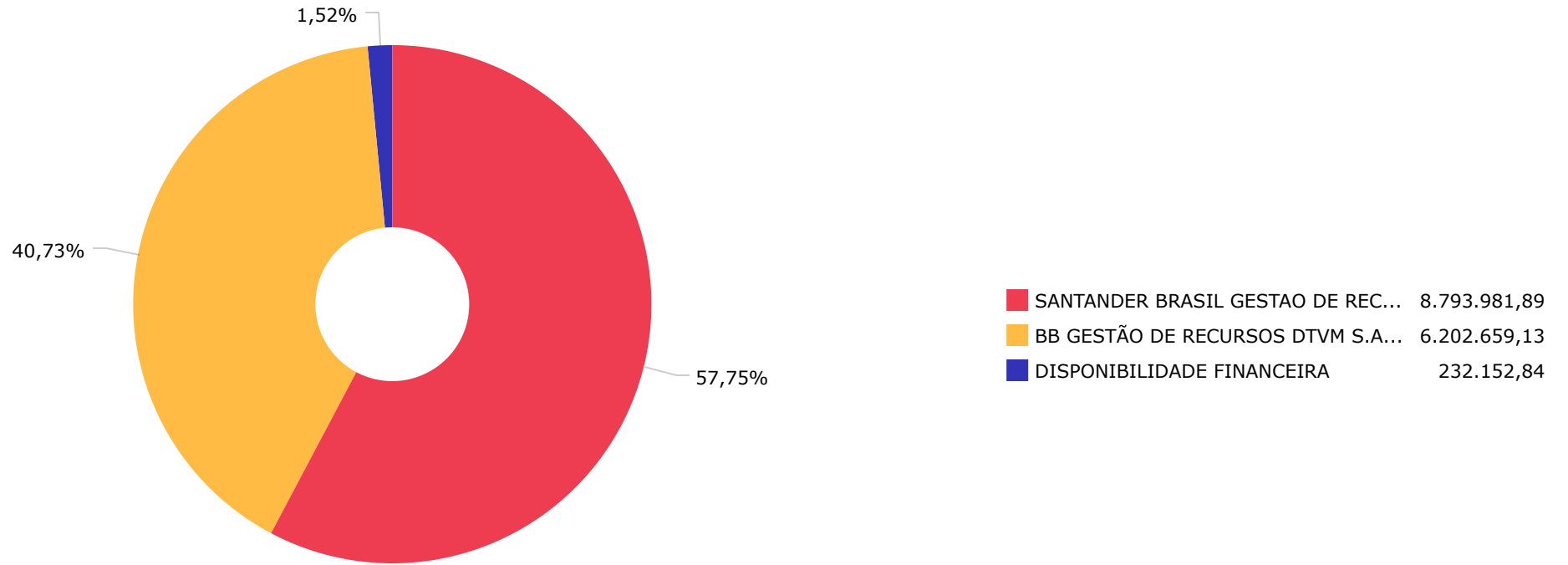
Artigos	Atual	Inferior	Alvo	Superior	GAP Superior	Artigos	Atual	Inferior	Alvo	Superior	GAP Superior
7° I a - Títulos TN SELIC	0,00%	0,00%	9,00%	100,00%	14.996.641,02	8° I - Fundos de Ações	7,24%	0,00%	24,00%	30,00%	3.413.846,99
7° I b - FI 100% Títulos TN	74,84%	0,00%	40,00%	100,00%	3.773.124,46	9° III - Ações - BDR Nível I	4,46%	0,00%	10,00%	10,00%	830.612,54
7° III a - FI Referenciados RF	13,46%	0,00%	15,00%	60,00%	6.979.057,03	10° I - Fundos Multimercados	0,00%	0,00%	1,00%	10,00%	1.499.664,10
7° IV - Ativos Financeiros de ...	0,00%	0,00%	1,00%	20,00%	2.999.328,20						

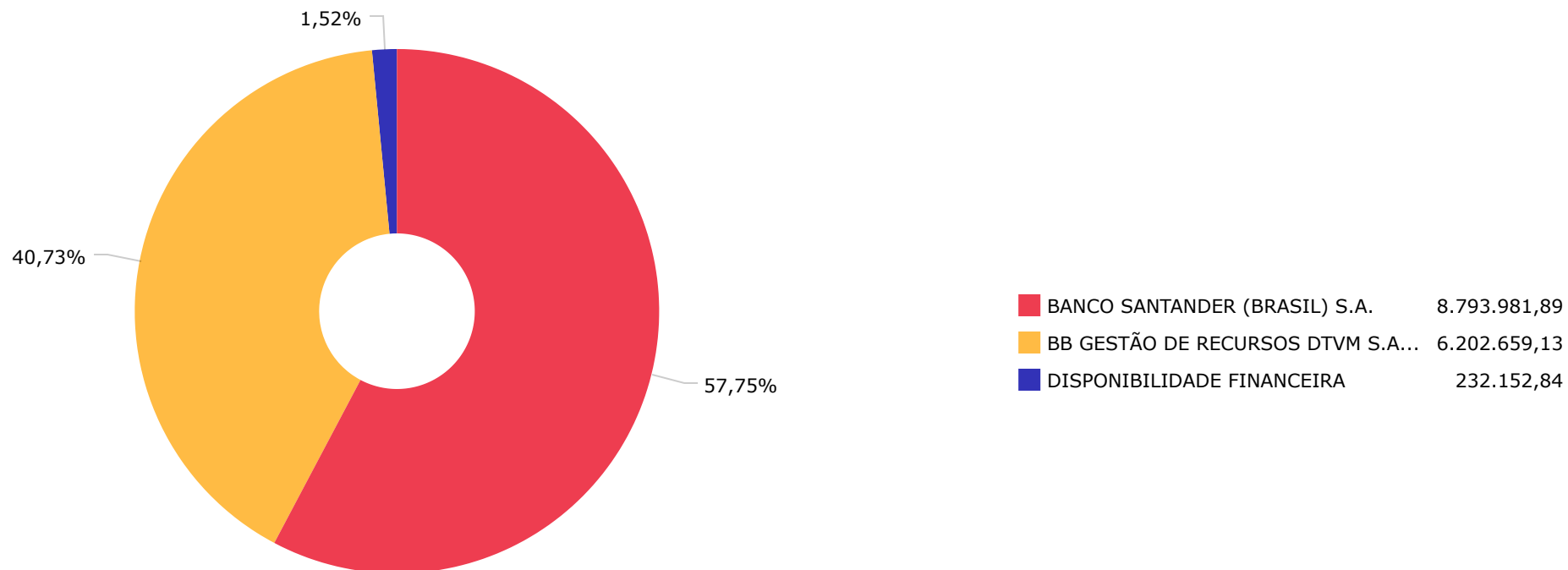
	Mês	Ano	3M	6M	12M	24M	VaR - Mês	Volatilidade - Mês
<b>CDI - BENCHMARK</b>	<b>1,02</b>	<b>10,00</b>	<b>3,30</b>	<b>6,51</b>	<b>11,49</b>	<b>15,20</b>		
SANTANDER CRESCIMENTO INSTITUCIONAL ADVANCED FIC RENDA FIXA	1,08	10,40	3,46	6,77	11,94	15,98	0,05	0,11
<b>GLOBAL BDRX - BENCHMARK</b>	<b>1,33</b>	<b>-29,86</b>	<b>-9,99</b>	<b>-6,55</b>	<b>-29,14</b>	<b>-2,97</b>		
BB AÇÕES BOLSAS GLOBAIS ATIVO ETF FIC AÇÕES BDR NÍVEL I	6,24	-15,47	-5,51	-5,97	-13,63		11,75	24,76
<b>IBOVESPA - BENCHMARK</b>	<b>5,45</b>	<b>10,70</b>	<b>12,48</b>	<b>7,57</b>	<b>12,11</b>	<b>23,51</b>		
BB GOVERNANÇA FI AÇÕES	5,63	9,42	12,43	6,59	11,18	21,41	14,23	29,97
SANTANDER IBOVESPA ATIVO INSTITUCIONAL FI AÇÕES	5,08	9,70	12,13	6,94	10,93	15,70	14,22	29,95
<b>IDKA IPCA 2 ANOS - BENCHMARK</b>	<b>1,78</b>	<b>8,84</b>	<b>2,04</b>	<b>3,22</b>	<b>12,50</b>	<b>17,69</b>		
BB IDKA 2 TÍTULOS PÚBLICOS FI RENDA FIXA PREVIDENCIÁRIO	1,85	8,72	2,35	3,19	12,14	17,05	0,82	1,73
<b>IMA-B - BENCHMARK</b>	<b>1,23</b>	<b>7,43</b>	<b>3,86</b>	<b>3,57</b>	<b>11,40</b>	<b>13,44</b>		
SANTANDER IMA-B INSTITUCIONAL TÍTULOS PÚBLICOS FIC RENDA FIXA LP	1,22	7,22	3,81	3,45	11,15	12,87	1,57	3,31
BB IMA-B TÍTULOS PÚBLICOS FI RENDA FIXA PREVIDENCIÁRIO	1,19	7,18	3,77	3,47	11,09	12,87	1,55	3,26
<b>IMA-B 5 - BENCHMARK</b>	<b>1,91</b>	<b>9,12</b>	<b>2,35</b>	<b>3,50</b>	<b>12,73</b>	<b>17,73</b>		
SANTANDER IMA-B 5 PREMIUM FIC RENDA FIXA	1,89	8,94	2,30	3,40	12,50	17,23	0,75	1,57
BB IMA-B 5 FIC RENDA FIXA PREVIDENCIÁRIO LP	1,89	8,92	2,30	3,42	12,47	17,14	0,75	1,58
<b>IMA-B 5+ - BENCHMARK</b>	<b>0,65</b>	<b>5,79</b>	<b>5,62</b>	<b>3,73</b>	<b>10,15</b>	<b>9,03</b>		
BB IMA-B 5+ TÍTULOS PÚBLICOS FI RENDA FIXA PREVIDENCIÁRIO	0,65	5,50	5,54	3,57	9,82	8,34	2,42	5,09
<b>IPCA - BENCHMARK</b>	<b>0,59</b>	<b>4,70</b>	<b>-0,06</b>	<b>0,39</b>	<b>6,47</b>	<b>17,83</b>		
BB TÍTULOS PÚBLICOS IPCA III FI RENDA FIXA PREVIDENCIÁRIO	1,89	9,75	2,20	3,72	12,72	19,13	0,85	1,78

	Mês	Ano	3M	6M	12M	24M	VaR - Mês	Volatilidade - Mês
<b>IRF-M - BENCHMARK</b>	<b>0,93</b>	<b>7,95</b>	<b>4,44</b>	<b>6,64</b>	<b>11,95</b>	<b>8,26</b>		
SANTANDER IRF-M 1 PRO FIC RENDA FIXA	0,99	9,34	3,32	6,32	11,07	12,78	0,05	0,10
<b>IRF-M 1 - BENCHMARK</b>	<b>1,00</b>	<b>9,68</b>	<b>3,38</b>	<b>6,44</b>	<b>11,52</b>	<b>13,50</b>		
BB IRF-M 1 TÍTULOS PÚBLICOS FIC RENDA FIXA PREVIDENCIÁRIO	0,98	9,45	3,31	6,32	11,23	12,92	0,04	0,07







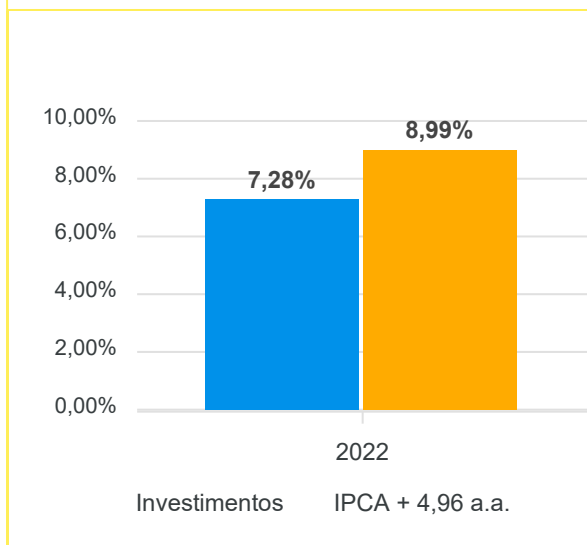


Mês	Saldo Anterior	Aplicações	Resgates	Saldo Atual	Retorno \$	Retorno Acumulado \$	Retorno %	Retorno Acumulado %	Meta %	Meta Acumulado %	Meta x Retorno Acumulado %	Risco - VaR
Janeiro	10.746.745,45	2.583.996,20	2.981.265,11	10.383.033,43	33.556,89	33.556,89	0,31% ▲	0,31%	0,95%	0,95%	32,63%	2,73%
Fevereiro	10.383.033,43	3.155.349,53	2.044.320,37	11.560.603,96	66.541,37	100.098,26	0,58% ▲	0,89%	1,38%	2,34%	38,03%	2,20%
Março	11.560.603,96	1.005.315,38	400.000,00	12.475.796,86	309.877,52	409.975,78	2,55% ▲	3,46%	2,05%	4,44%	77,93%	2,78%
Abril	12.475.796,86	3.198.664,66	3.476.351,59	12.144.903,70	-53.206,23	356.769,55	-0,43% ▼	3,02%	1,43%	5,93%	50,93%	1,27%
Mai	12.144.903,70	1.532.089,12	1.346.000,00	12.469.660,19	138.667,37	495.436,92	1,12% ▲	4,18%	0,90%	6,88%	60,76%	2,63%
Junho	12.469.660,19	79.545,86	495.423,50	11.892.993,45	-160.789,10	334.647,82	-1,29% ▼	2,84%	1,08%	8,03%	35,37%	2,54%
Julho	11.892.993,45	1.615.715,56	2.000.000,00	11.591.692,92	82.983,91	417.631,73	0,70% ▲	3,55%	-0,28%	7,73%	45,92%	2,45%
Agosto	11.591.692,92	3.805.790,83	3.120.960,56	12.404.738,60	128.215,41	545.847,14	1,04% ▲	4,64%	0,08%	7,82%	59,34%	2,68%
Setembro	12.404.738,60	2.120.535,61	2.500.000,00	12.087.850,00	62.575,79	608.422,93	0,50% ▲	5,16%	0,11%	7,94%	64,99%	2,75%
Outubro	12.087.850,00	2.400.000,00	2.360.000,00	12.371.916,93	244.066,93	852.489,86	2,01% ▲	7,28%	0,98%	8,99%	80,98%	2,66%

Retorno Acumulado (Períodos)

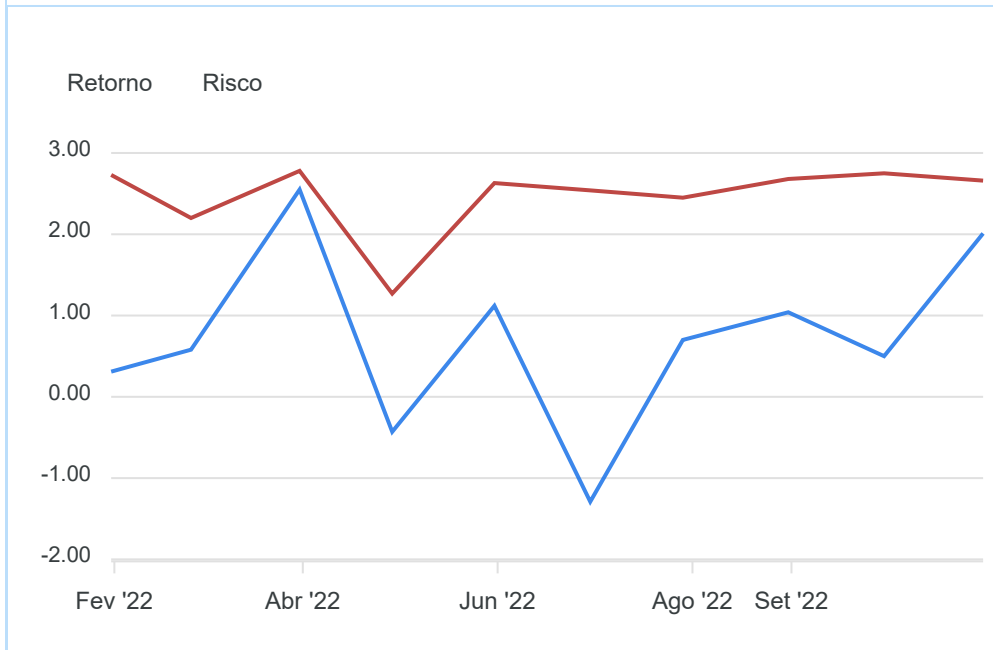
Período	Retorno \$	Retorno %	Meta %
1º Trim	409.975,78	3,46%	4,44%
2º Trim	-75.327,96	-0,61%	3,44%
1º Sem	334.647,82	2,84%	8,03%
3º Trim	273.775,11	2,26%	-0,08%

Gráfico Retorno e Meta Acumulado

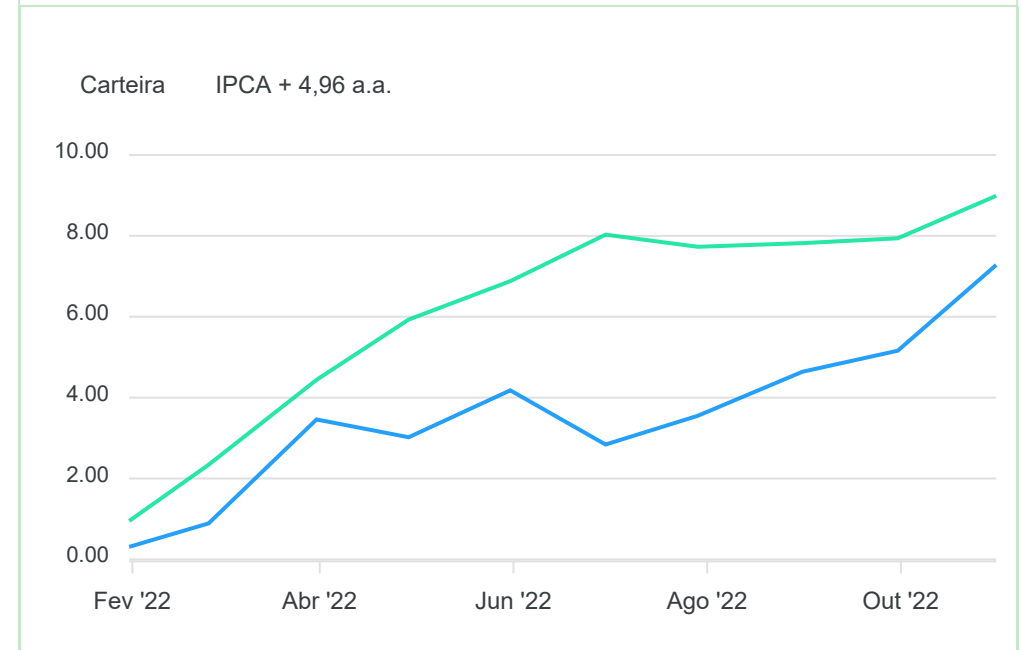


**Gráficos**

**Gráfico Risco x Retorno**



**Gráfico comparativo Retorno x Meta Rentabilidade**



RENDA FIXA	Saldo Anterior	Aplicações	Resgates	Saldo Atual	Retorno \$	Retorno %	Risco - VaR
BB IDKA 2 TÍTULOS PÚBLICOS FI RENDA FIXA PREVIDENCIÁRIO	483.475,78	0,00	0,00	492.440,55	8.964,77	1,85% ▲	0,82%
BB IMA-B 5 FIC RENDA FIXA PREVIDENCIÁRIO LP	1.147.945,11	0,00	0,00	1.169.640,41	21.695,30	1,89% ▲	0,75%
BB IMA-B 5+ TÍTULOS PÚBLICOS FI RENDA FIXA PREVIDENCIÁRIO	1.086.448,87	0,00	0,00	1.093.469,52	7.020,65	0,65% ▲	2,42%
BB IMA-B TÍTULOS PÚBLICOS FI RENDA FIXA PREVIDENCIÁRIO	1.931.221,93	0,00	0,00	1.954.269,05	23.047,12	1,19% ▲	1,55%
BB IRF-M 1 TÍTULOS PÚBLICOS FIC RENDA FIXA PREVIDENCIÁRIO	117.103,47	0,00	0,00	118.255,55	1.152,08	0,98% ▲	0,04%
BB TÍTULOS PÚBLICOS IPCA III FI RENDA FIXA PREVIDENCIÁRIO	404.513,67	0,00	0,00	412.143,53	7.629,86	1,89% ▲	0,85%
SANTANDER CRESCIMENTO INSTITUCIONAL ADVANCED FIC RENDA FIXA	1.952.592,91	2.400.000,00	2.360.000,00	2.018.927,58	26.334,67	0,61% ▲	0,05%
SANTANDER IMA-B 5 PREMIUM FIC RENDA FIXA	3.232.692,68	10.000,00	0,00	3.304.042,92	61.350,24	1,89% ▲	0,75%
SANTANDER IMA-B INSTITUCIONAL TÍTULOS PÚBLICOS FIC RENDA FIXA LP	944.542,30	0,00	0,00	956.042,78	11.500,48	1,22% ▲	1,57%
SANTANDER IRF-M 1 PRO FIC RENDA FIXA	1.706.347,47	0,00	0,00	1.723.212,25	16.864,78	0,99% ▲	0,05%
	13.006.884,19	2.410.000,00	2.360.000,00	13.242.444,14	185.559,95	1,42%	0,87%

RENDA VARIÁVEL	Saldo Anterior	Aplicações	Resgates	Saldo Atual	Retorno \$	Retorno %	Risco - VaR
BB GOVERNANÇA FI AÇÕES	277.745,70	0,00	0,00	293.388,96	15.643,26	5,63% ▲	14,23%
SANTANDER IBOVESPA ATIVO INSTITUCIONAL FI AÇÕES	753.478,13	0,00	0,00	791.756,36	38.278,23	5,08% ▲	14,22%
-	1.031.223,83	0,00	0,00	1.085.145,32	53.921,49	5,23%	14,22%

INVESTIMENTOS NO EXTERIOR	Saldo Anterior	Aplicações	Resgates	Saldo Atual	Retorno \$	Retorno %	Risco - VaR
BB AÇÕES BOLSAS GLOBAIS ATIVO ETF FIC AÇÕES BDR NÍVEL I	629.745,22	0,00	0,00	669.051,56	39.306,34	6,24% ▲	11,75%
	629.745,22	0,00	0,00	669.051,56	39.306,34	6,24%	0,00%

# 2022

## Relatório Mensal

# Outubro

## Análise dos Investimentos


De acordo com a Portaria MTP nº 1.467 de 2 de junho de 2022, Capítulo VI, Seção V, Artigo 136º e com o Manual do Pró-Gestão RPPS versão 3.3, ítem 3.2.6 Nível I, aprovado pela Portaria SPREV nº 918, de 2 de Março de 2022.

Ativo	Saldo Atual	% Carteira	PL R\$	% PL	Lei
BB TÍTULOS PÚBLICOS IPCA III FI RENDA FIXA PREVIDENCIÁRIO	412.143,53	30,23%	182.134.006,20	0,23%	7º I b
SANTANDER CRESCIMENTO INSTITUCIONAL ADVANCED FIC RENDA FIXA	951.126,81	69,77% ▲	337.884.395,83	0,28%	7º III a

## Investimentos

 1.363.270,34


## Disponibilidades Financeiras

 111.757,66

## Total Carteira

 1.475.028,00

## Governança (Pró Gestão)

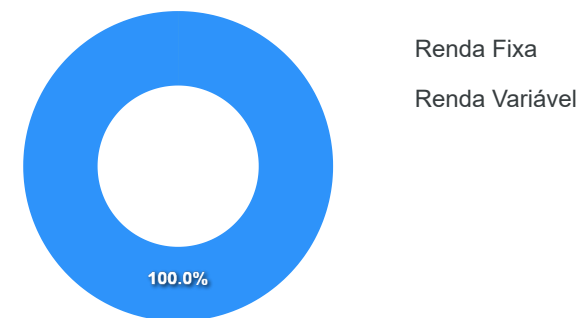
 Não possui

Artigos	Limite (%)	Utilizado	Livre
7º I b - FI 100% Títulos TN	100,00%	27,94%	412.143,53 72,06% 1.062.884,47
7º III a - FI Referenciados RF	60,00%	64,48%	951.126,81 -4,48% -66.110,01

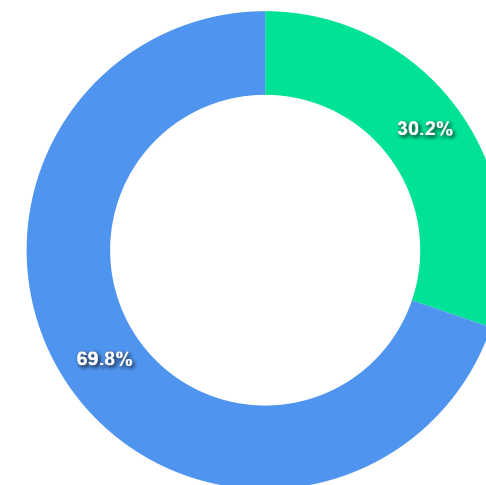
Governança (Pró Gestão)

[🔗](#) Não possui

Segmentos



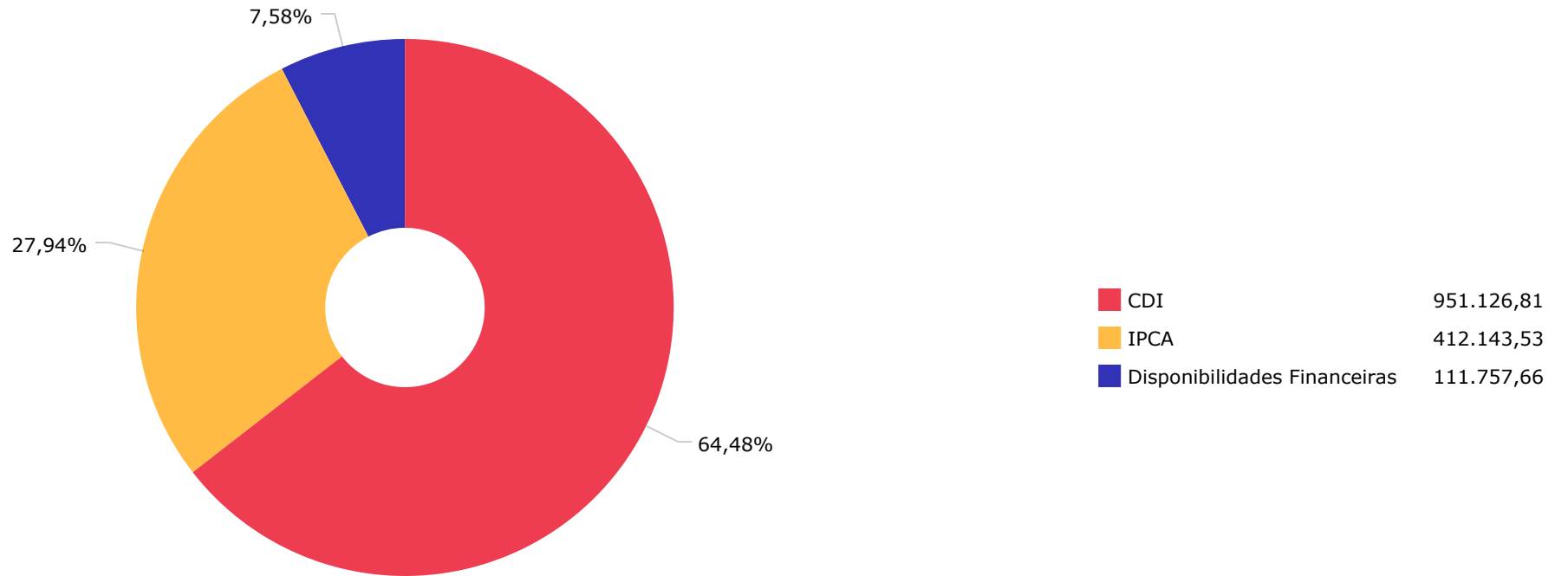
Artigos

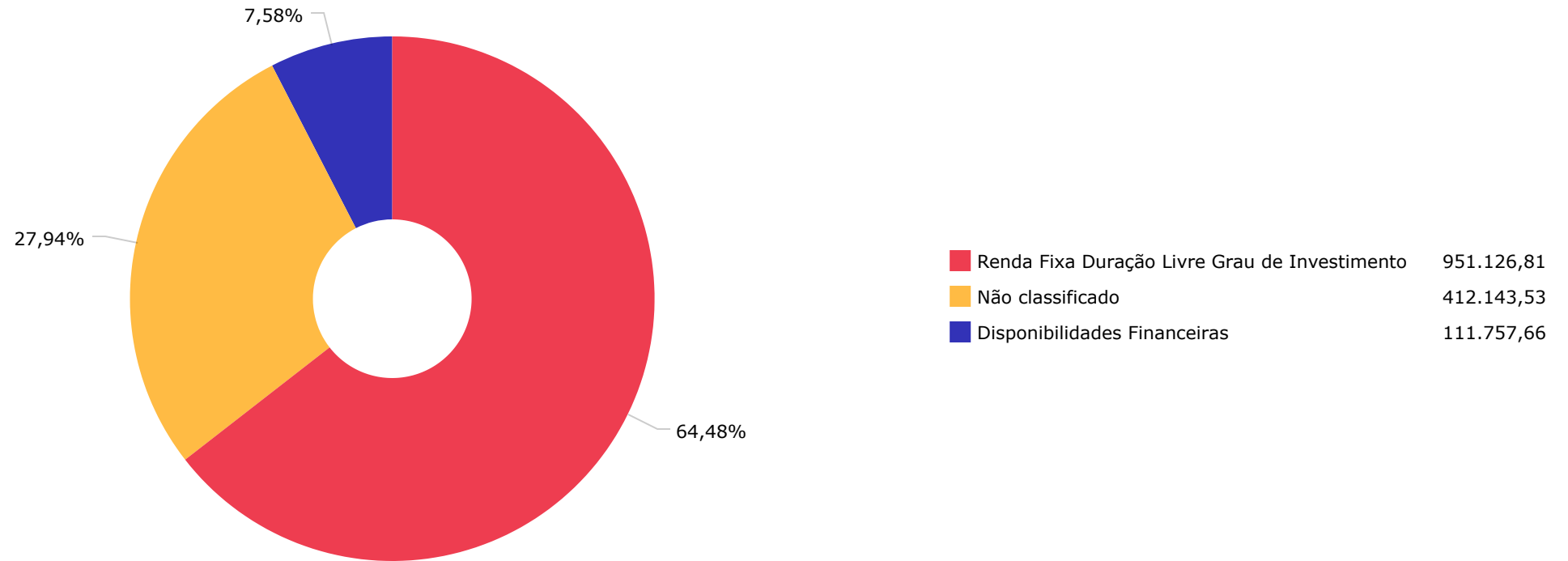


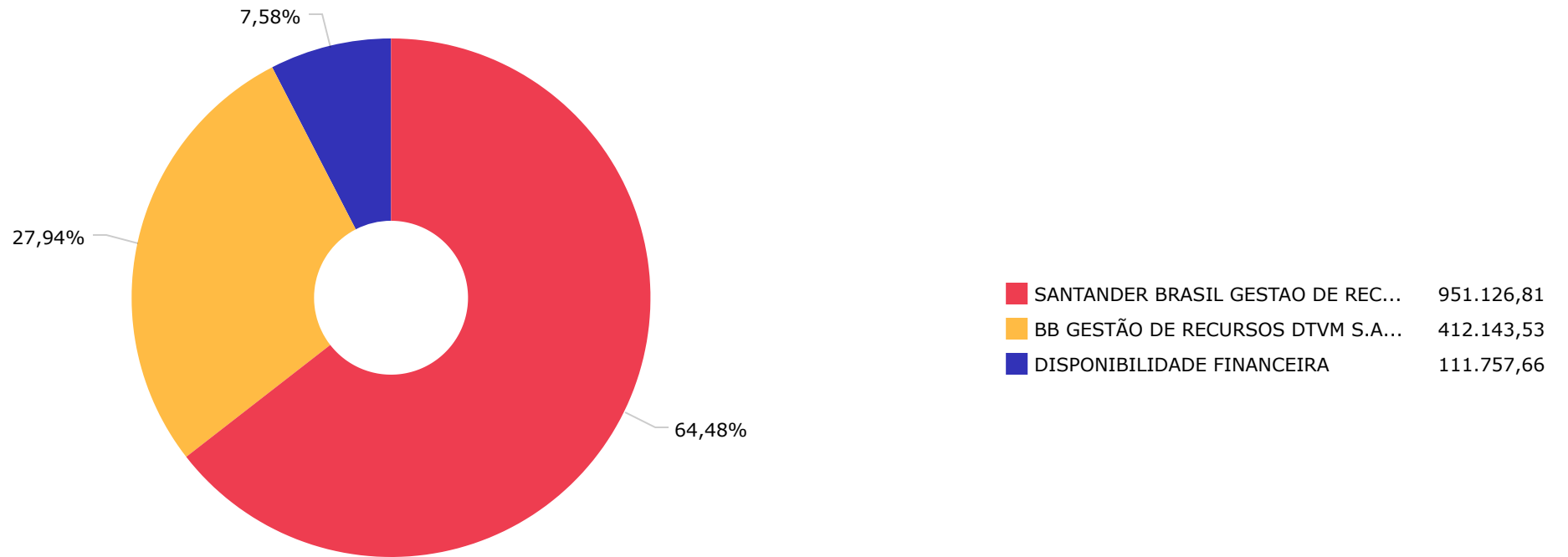
Artigos	Atual	Inferior	Alvo	Superior	GAP Superior	Artigos	Atual	Inferior	Alvo	Superior	GAP Superior
7° I a - Títulos TN SELIC	0,00%	0,00%	9,00%	100,00%	1.475.028,00	8° I - Fundos de Ações	0,00%	0,00%	24,00%	30,00%	442.508,40
7° I b - FI 100% Títulos TN	27,94%	0,00%	40,00%	100,00%	1.062.884,47	9° III - Ações - BDR Nível I	0,00%	0,00%	10,00%	10,00%	147.502,80
7° III a - FI Referenciados RF	64,48%	0,00%	15,00%	60,00%	-66.110,01	10° I - Fundos Multimercados	0,00%	0,00%	1,00%	10,00%	147.502,80
7° IV - Ativos Financeiros de ...	0,00%	0,00%	1,00%	20,00%	295.005,60						

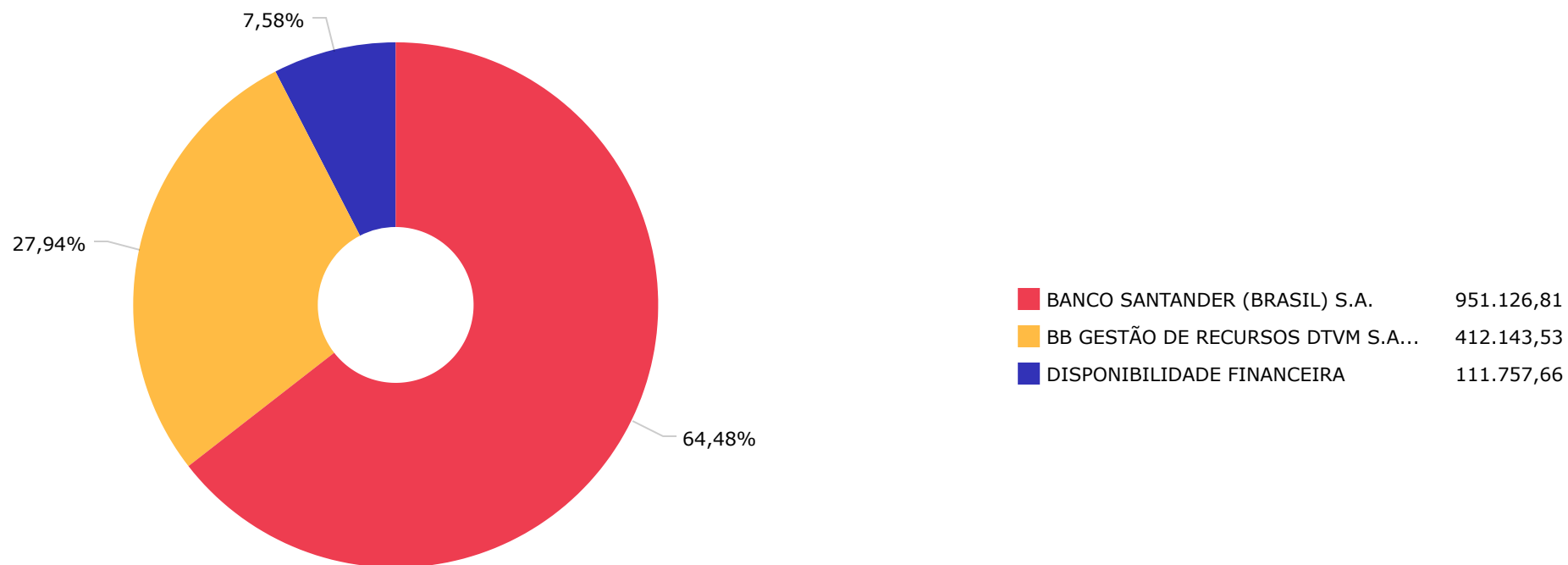
	Mês	Ano	3M	6M	12M	24M	VaR - Mês	Volatilidade - Mês
<b>CDI - BENCHMARK</b>	<b>1,02</b>	<b>10,00</b>	<b>3,30</b>	<b>6,51</b>	<b>11,49</b>	<b>15,20</b>		
SANTANDER CRESCIMENTO INSTITUCIONAL ADVANCED FIC RENDA FIXA	1,08	10,40	3,46	6,77	11,94	15,98	0,05	0,11
<b>GLOBAL BDRX - BENCHMARK</b>	<b>1,33</b>	<b>-29,86</b>	<b>-9,99</b>	<b>-6,55</b>	<b>-29,14</b>	<b>-2,97</b>		
BB AÇÕES BOLSAS GLOBAIS ATIVO ETF FIC AÇÕES BDR NÍVEL I	6,24	-15,47	-5,51	-5,97	-13,63		11,75	24,76
<b>IBOVESPA - BENCHMARK</b>	<b>5,45</b>	<b>10,70</b>	<b>12,48</b>	<b>7,57</b>	<b>12,11</b>	<b>23,51</b>		
BB GOVERNANÇA FI AÇÕES	5,63	9,42	12,43	6,59	11,18	21,41	14,23	29,97
SANTANDER IBOVESPA ATIVO INSTITUCIONAL FI AÇÕES	5,08	9,70	12,13	6,94	10,93	15,70	14,22	29,95
<b>IDKA IPCA 2 ANOS - BENCHMARK</b>	<b>1,78</b>	<b>8,84</b>	<b>2,04</b>	<b>3,22</b>	<b>12,50</b>	<b>17,69</b>		
BB IDKA 2 TÍTULOS PÚBLICOS FI RENDA FIXA PREVIDENCIÁRIO	1,85	8,72	2,35	3,19	12,14	17,05	0,82	1,73
<b>IMA-B - BENCHMARK</b>	<b>1,23</b>	<b>7,43</b>	<b>3,86</b>	<b>3,57</b>	<b>11,40</b>	<b>13,44</b>		
SANTANDER IMA-B INSTITUCIONAL TÍTULOS PÚBLICOS FIC RENDA FIXA LP	1,22	7,22	3,81	3,45	11,15	12,87	1,57	3,31
BB IMA-B TÍTULOS PÚBLICOS FI RENDA FIXA PREVIDENCIÁRIO	1,19	7,18	3,77	3,47	11,09	12,87	1,55	3,26
<b>IMA-B 5 - BENCHMARK</b>	<b>1,91</b>	<b>9,12</b>	<b>2,35</b>	<b>3,50</b>	<b>12,73</b>	<b>17,73</b>		
SANTANDER IMA-B 5 PREMIUM FIC RENDA FIXA	1,89	8,94	2,30	3,40	12,50	17,23	0,75	1,57
BB IMA-B 5 FIC RENDA FIXA PREVIDENCIÁRIO LP	1,89	8,92	2,30	3,42	12,47	17,14	0,75	1,58
<b>IMA-B 5+ - BENCHMARK</b>	<b>0,65</b>	<b>5,79</b>	<b>5,62</b>	<b>3,73</b>	<b>10,15</b>	<b>9,03</b>		
BB IMA-B 5+ TÍTULOS PÚBLICOS FI RENDA FIXA PREVIDENCIÁRIO	0,65	5,50	5,54	3,57	9,82	8,34	2,42	5,09
<b>IPCA - BENCHMARK</b>	<b>0,59</b>	<b>4,70</b>	<b>-0,06</b>	<b>0,39</b>	<b>6,47</b>	<b>17,83</b>		
BB TÍTULOS PÚBLICOS IPCA III FI RENDA FIXA PREVIDENCIÁRIO	1,89	9,75	2,20	3,72	12,72	19,13	0,85	1,78

	Mês	Ano	3M	6M	12M	24M	VaR - Mês	Volatilidade - Mês
<b>IRF-M - BENCHMARK</b>	<b>0,93</b>	<b>7,95</b>	<b>4,44</b>	<b>6,64</b>	<b>11,95</b>	<b>8,26</b>		
SANTANDER IRF-M 1 PRO FIC RENDA FIXA	0,99	9,34	3,32	6,32	11,07	12,78	0,05	0,10
<b>IRF-M 1 - BENCHMARK</b>	<b>1,00</b>	<b>9,68</b>	<b>3,38</b>	<b>6,44</b>	<b>11,52</b>	<b>13,50</b>		
BB IRF-M 1 TÍTULOS PÚBLICOS FIC RENDA FIXA PREVIDENCIÁRIO	0,98	9,45	3,31	6,32	11,23	12,92	0,04	0,07







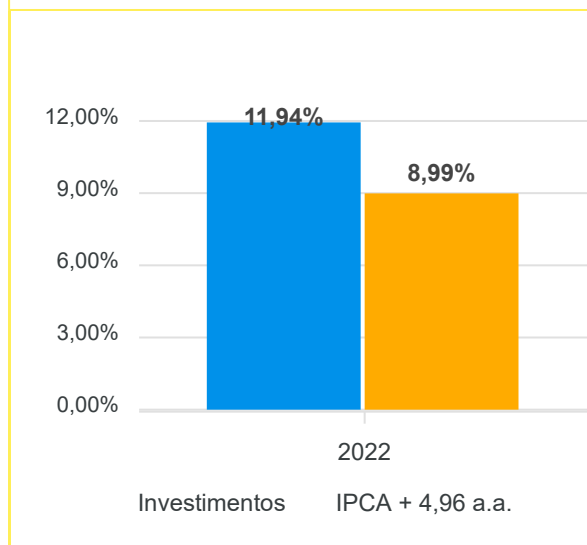


Mês	Saldo Anterior	Aplicações	Resgates	Saldo Atual	Retorno \$	Retorno Acumulado \$	Retorno %	Retorno Acumulado %	Meta %	Meta Acumulado %	Meta x Retorno Acumulado %	Risco - VaR
Janeiro	2.032.254,92	2.268.981,55	2.981.265,11	1.336.697,77	16.726,41	16.726,41	0,82% ▲	0,82%	0,95%	0,95%	86,32%	0,80%
Fevereiro	1.336.697,77	3.000.000,00	2.044.320,37	2.314.275,08	21.897,68	38.624,09	0,96% ▲	1,79%	1,38%	2,34%	76,50%	0,34%
Março	2.314.275,08	850.000,00	400.000,00	2.807.207,71	42.932,63	81.556,72	1,55% ▲	3,37%	2,05%	4,44%	75,90%	0,45%
Abril	2.807.207,71	3.000.000,00	3.476.351,59	2.370.173,60	39.317,48	120.874,20	1,40% ▲	4,81%	1,43%	5,93%	81,11%	0,16%
Mai	2.370.173,60	1.365.427,29	1.346.000,00	2.412.832,51	23.231,62	144.105,82	0,97% ▲	5,83%	0,90%	6,88%	84,74%	0,46%
Junho	2.412.832,51	0,00	495.423,50	1.928.218,21	10.809,20	154.915,02	0,45% ▲	6,31%	1,08%	8,03%	78,58%	0,93%
Julho	1.928.218,21	1.450.162,57	2.000.000,00	1.396.268,54	17.887,76	172.802,78	0,93% ▲	7,29%	-0,28%	7,73%	94,31%	0,80%
Agosto	1.396.268,54	3.550.000,00	3.120.960,56	1.847.612,54	22.304,56	195.107,34	1,22% ▲	8,61%	0,08%	7,82%	110,10%	0,20%
Setembro	1.847.612,54	1.927.830,99	2.500.000,00	1.300.742,97	25.299,44	220.406,78	1,37% ▲	10,09%	0,11%	7,94%	127,08%	0,50%
Outubro	1.300.742,97	2.400.000,00	2.360.000,00	1.363.270,34	22.527,37	242.934,15	1,68% ▲	11,94%	0,98%	8,99%	132,81%	0,29%

## Retorno Acumulado (Períodos)

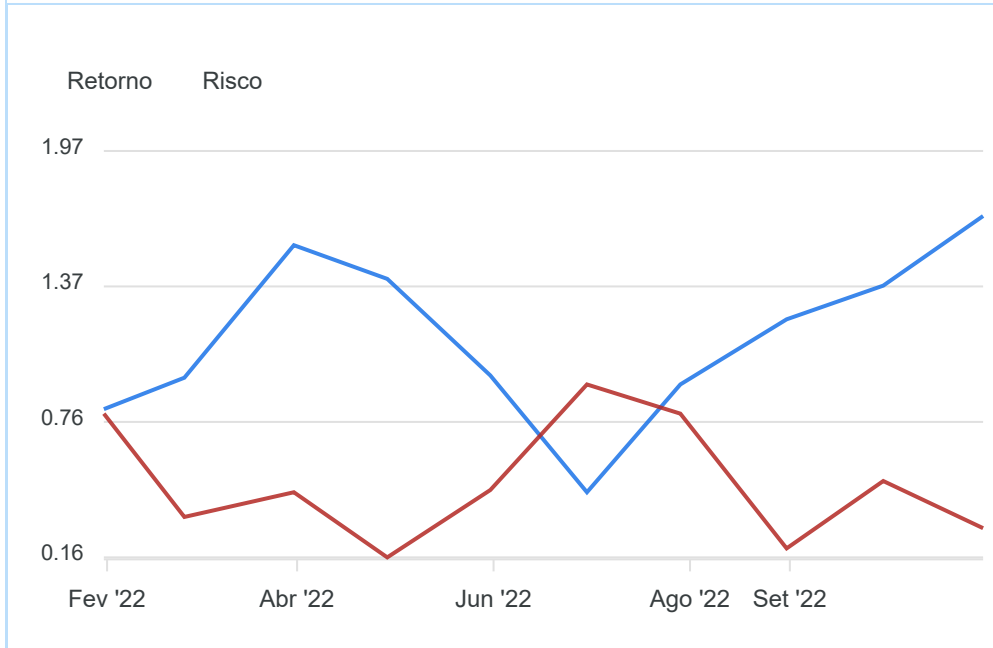
Período	Retorno \$	Retorno %	Meta %
1º Trim	81.556,72	3,37%	4,44%
2º Trim	73.358,30	2,85%	3,44%
1º Sem	154.915,02	6,31%	8,03%
3º Trim	65.491,76	3,56%	-0,08%

## Gráfico Retorno e Meta Acumulado

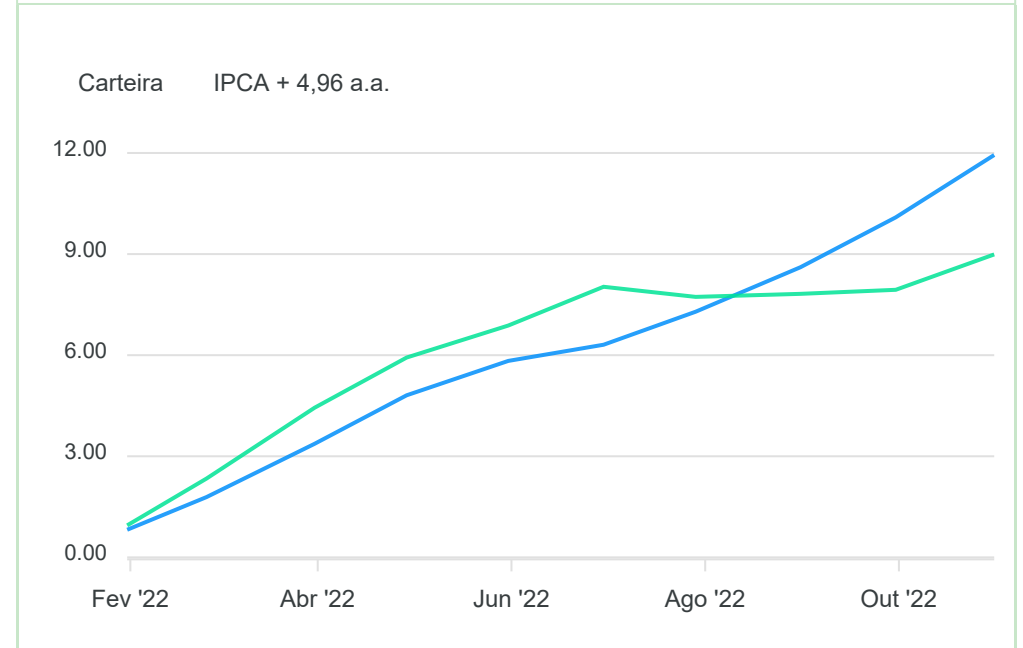


**Gráficos**

**Gráfico Risco x Retorno**



**Gráfico comparativo Retorno x Meta Rentabilidade**



RENDA FIXA	Saldo Anterior	Aplicações	Resgates	Saldo Atual	Retorno \$	Retorno %	Risco - VaR
BB TÍTULOS PÚBLICOS IPCA III FI RENDA FIXA PREVIDENCIÁRIO	404.513,67	0,00	0,00	412.143,53	7.629,86	1,89% ▲	0,85%
SANTANDER CRESCIMENTO INSTITUCIONAL ADVANCED FIC RENDA FIXA	896.229,30	2.400.000,00	2.360.000,00	951.126,81	14.897,51	0,45% ▲	0,05%
	1.300.742,97	2.400.000,00	2.360.000,00	1.363.270,34	22.527,37	1,68%	0,29%

# 2022

## Relatório Mensal

# Outubro

## Análise dos Investimentos

De acordo com a Portaria MTP nº 1.467 de 2 de junho de 2022, Capítulo VI, Seção V, Artigo 136º e com o Manual do Pró-Gestão RPPS versão 3.3, ítem 3.2.6 Nível I, aprovado pela Portaria SPREV nº 918, de 2 de Março de 2022.

Ativo	Saldo Atual	% Carteira	PL R\$	% PL	Lei
BB IDKA 2 TÍTULOS PÚBLICOS FI RENDA FIXA PREVIDENCIÁRIO	492.440,55	4,47%	7.996.820.457,76	0,01%	7º I b
BB IMA-B 5 FIC RENDA FIXA PREVIDENCIÁRIO LP	1.169.640,41	10,62%	6.120.033.935,05	0,02%	7º I b
BB IMA-B 5+ TÍTULOS PÚBLICOS FI RENDA FIXA PREVIDENCIÁRIO	1.093.469,52	9,93%	821.537.216,90	0,13%	7º I b
BB IMA-B TÍTULOS PÚBLICOS FI RENDA FIXA PREVIDENCIÁRIO	1.954.269,05	17,75%	5.996.659.178,04	0,03%	7º I b
BB IRF-M 1 TÍTULOS PÚBLICOS FIC RENDA FIXA PREVIDENCIÁRIO	118.255,55	1,07%	6.033.726.634,06	0,00%	7º I b
SANTANDER IMA-B 5 PREMIUM FIC RENDA FIXA	2.599.360,74	23,61%	902.156.349,00	0,29%	7º I b
SANTANDER IMA-B INSTITUCIONAL TÍTULOS PÚBLICOS FIC RENDA FIXA LP	103.801,64	0,94%	686.363.336,66	0,02%	7º I b
SANTANDER IRF-M 1 PRO FIC RENDA FIXA	1.723.212,25	15,65%	40.052.995,55	4,30%	7º I b
BB GOVERNANÇA FI AÇÕES	293.388,96	2,67%	907.112.837,29	0,03%	8º I
SANTANDER IBOVESPA ATIVO INSTITUCIONAL FI AÇÕES	791.756,36	7,19%	354.945.746,52	0,22%	8º I
BB AÇÕES BOLSAS GLOBAIS ATIVO ETF FIC AÇÕES BDR NÍVEL I	669.051,56	6,08%	429.089.925,09	0,16%	9º III

**Investimentos**

\$ 11.008.646,59

**Disponibilidades Financeiras**

\$ 109.976,62

**Total Carteira**

\$ 11.118.623,21

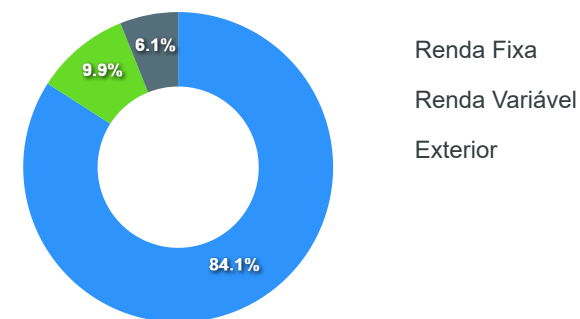
**Governança (Pró Gestão)**
 Não possui

Artigos	Limite (%)	Utilizado	Livre
7º I b - FI 100% Títulos TN	100,00%	83,23% 9.254.449,71	16,77% 1.864.173,50
8º I - Fundos de Ações	30,00%	9,76% 1.085.145,32	20,24% 2.250.441,64
9º III - Ações - BDR Nível I	10,00%	6,02% 669.051,56	3,98% 442.810,76

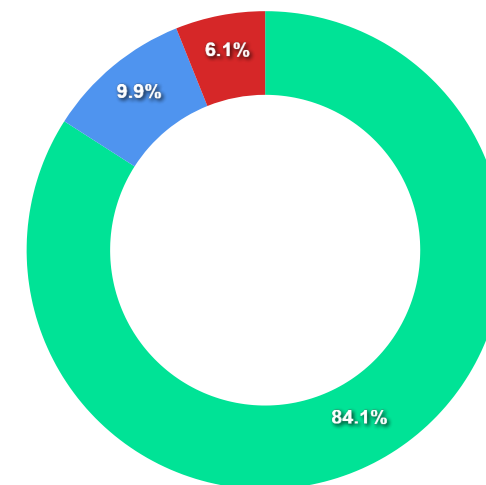
Governança (Pró Gestão)

🔗 Não possui

Segmentos



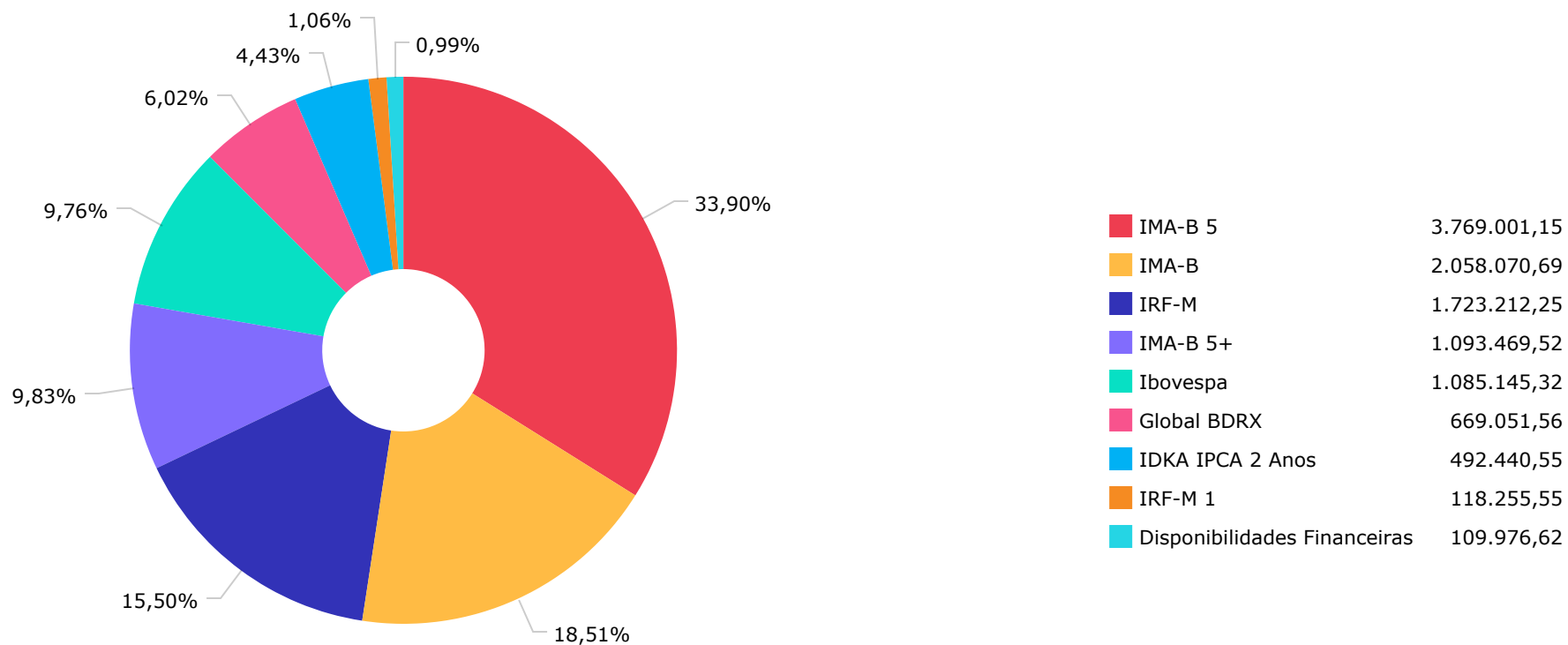
Artigos

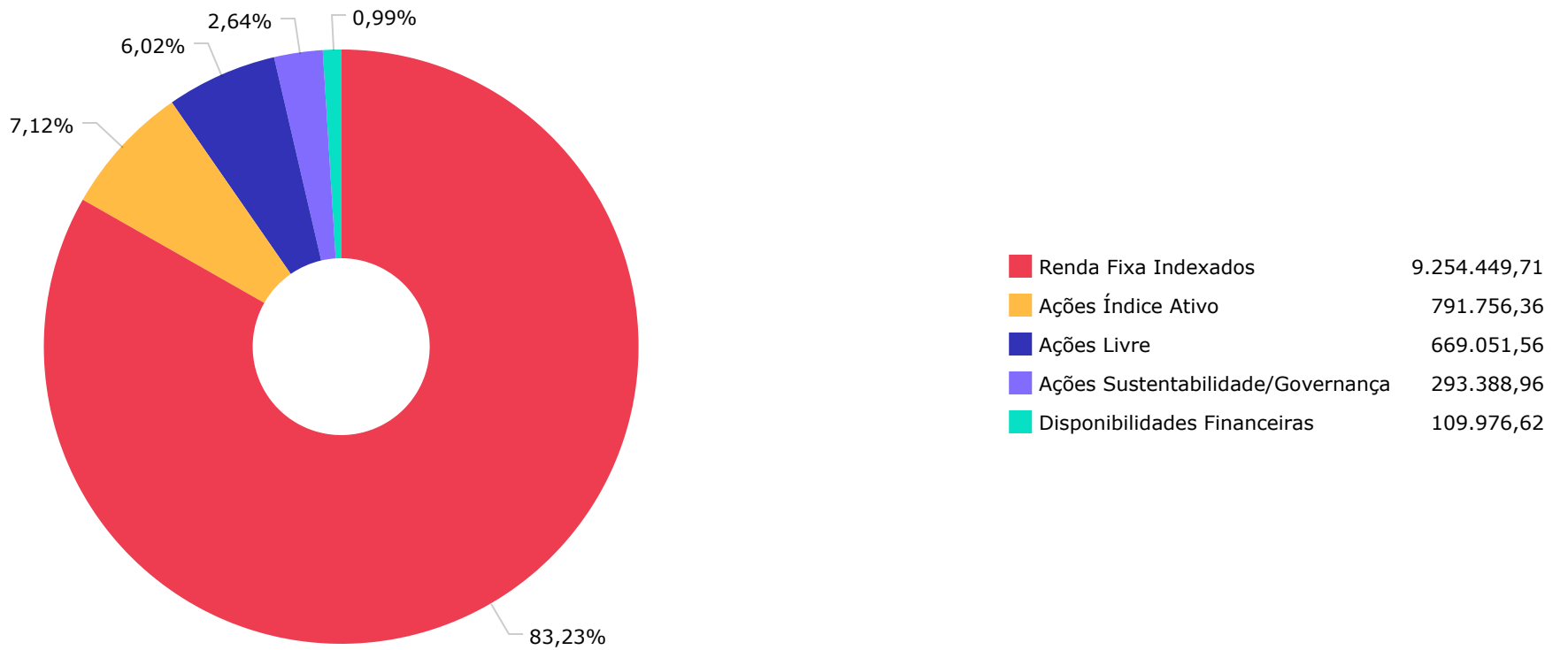


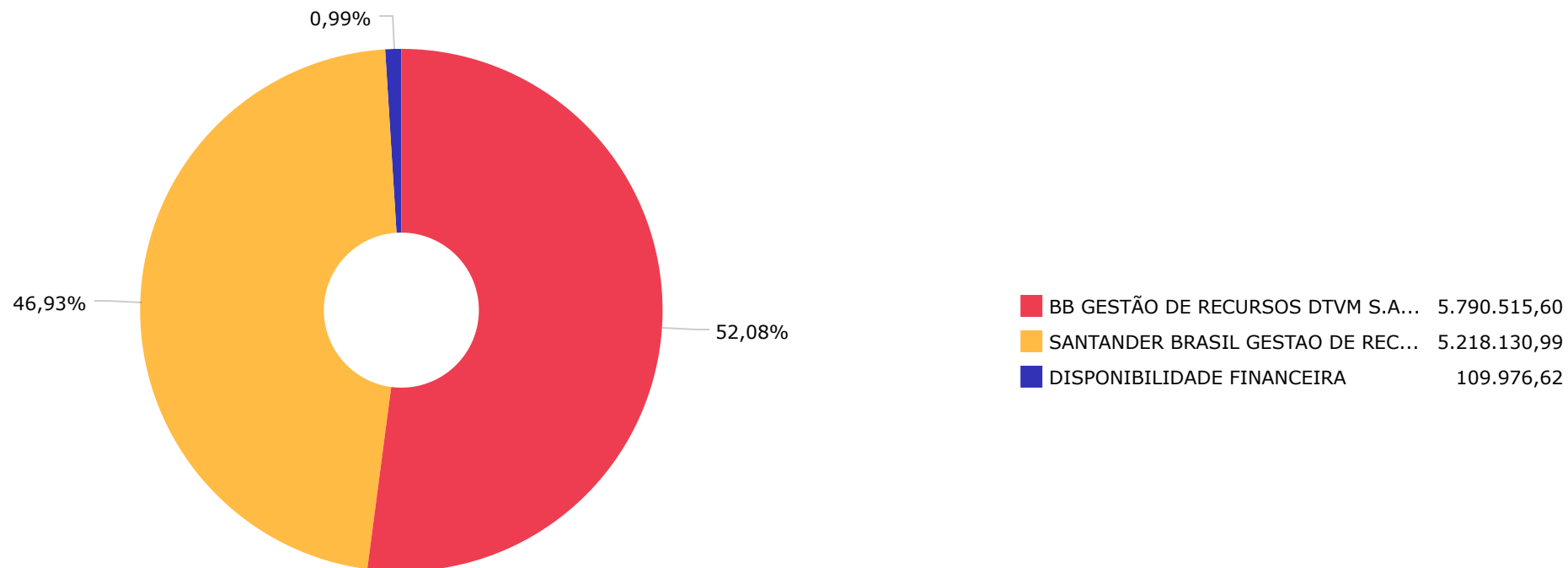
Artigos	Atual	Inferior	Alvo	Superior	GAP Superior	Artigos	Atual	Inferior	Alvo	Superior	GAP Superior
7° I a - Títulos TN SELIC	0,00%	0,00%	9,00%	100,00%	11.118.623,21	8° I - Fundos de Ações	9,76%	0,00%	24,00%	30,00%	2.250.441,64
7° I b - FI 100% Títulos TN	83,23%	0,00%	40,00%	100,00%	1.864.173,50	9° III - Ações - BDR Nível I	6,02%	0,00%	10,00%	10,00%	442.810,76
7° III a - FI Referenciados RF	0,00%	0,00%	15,00%	60,00%	6.671.173,93	10° I - Fundos Multimercados	0,00%	0,00%	1,00%	10,00%	1.111.862,32
7° IV - Ativos Financeiros de ...	0,00%	0,00%	1,00%	20,00%	2.223.724,64						

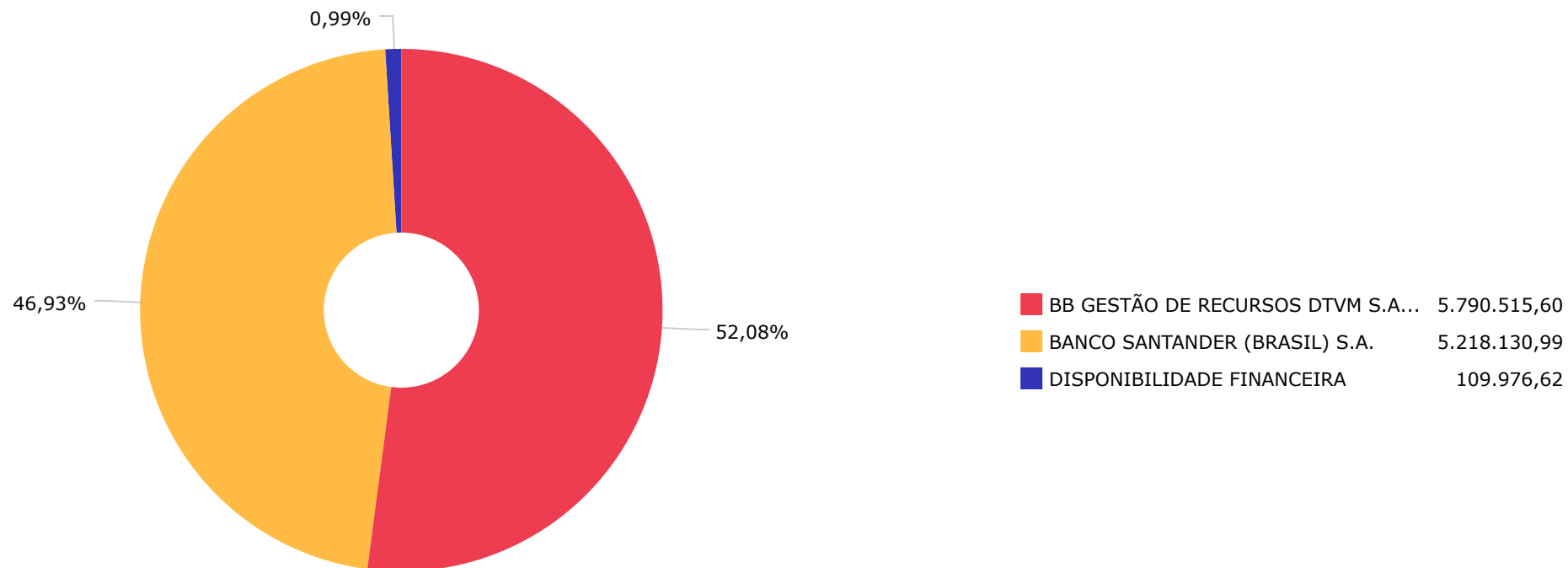
	Mês	Ano	3M	6M	12M	24M	VaR - Mês	Volatilidade - Mês
<b>CDI - BENCHMARK</b>	<b>1,02</b>	<b>10,00</b>	<b>3,30</b>	<b>6,51</b>	<b>11,49</b>	<b>15,20</b>		
SANTANDER CRESCIMENTO INSTITUCIONAL ADVANCED FIC RENDA FIXA	1,08	10,40	3,46	6,77	11,94	15,98	0,05	0,11
<b>GLOBAL BDRX - BENCHMARK</b>	<b>1,33</b>	<b>-29,86</b>	<b>-9,99</b>	<b>-6,55</b>	<b>-29,14</b>	<b>-2,97</b>		
BB AÇÕES BOLSAS GLOBAIS ATIVO ETF FIC AÇÕES BDR NÍVEL I	6,24	-15,47	-5,51	-5,97	-13,63		11,75	24,76
<b>IBOVESPA - BENCHMARK</b>	<b>5,45</b>	<b>10,70</b>	<b>12,48</b>	<b>7,57</b>	<b>12,11</b>	<b>23,51</b>		
BB GOVERNANÇA FI AÇÕES	5,63	9,42	12,43	6,59	11,18	21,41	14,23	29,97
SANTANDER IBOVESPA ATIVO INSTITUCIONAL FI AÇÕES	5,08	9,70	12,13	6,94	10,93	15,70	14,22	29,95
<b>IDKA IPCA 2 ANOS - BENCHMARK</b>	<b>1,78</b>	<b>8,84</b>	<b>2,04</b>	<b>3,22</b>	<b>12,50</b>	<b>17,69</b>		
BB IDKA 2 TÍTULOS PÚBLICOS FI RENDA FIXA PREVIDENCIÁRIO	1,85	8,72	2,35	3,19	12,14	17,05	0,82	1,73
<b>IMA-B - BENCHMARK</b>	<b>1,23</b>	<b>7,43</b>	<b>3,86</b>	<b>3,57</b>	<b>11,40</b>	<b>13,44</b>		
SANTANDER IMA-B INSTITUCIONAL TÍTULOS PÚBLICOS FIC RENDA FIXA LP	1,22	7,22	3,81	3,45	11,15	12,87	1,57	3,31
BB IMA-B TÍTULOS PÚBLICOS FI RENDA FIXA PREVIDENCIÁRIO	1,19	7,18	3,77	3,47	11,09	12,87	1,55	3,26
<b>IMA-B 5 - BENCHMARK</b>	<b>1,91</b>	<b>9,12</b>	<b>2,35</b>	<b>3,50</b>	<b>12,73</b>	<b>17,73</b>		
SANTANDER IMA-B 5 PREMIUM FIC RENDA FIXA	1,89	8,94	2,30	3,40	12,50	17,23	0,75	1,57
BB IMA-B 5 FIC RENDA FIXA PREVIDENCIÁRIO LP	1,89	8,92	2,30	3,42	12,47	17,14	0,75	1,58
<b>IMA-B 5+ - BENCHMARK</b>	<b>0,65</b>	<b>5,79</b>	<b>5,62</b>	<b>3,73</b>	<b>10,15</b>	<b>9,03</b>		
BB IMA-B 5+ TÍTULOS PÚBLICOS FI RENDA FIXA PREVIDENCIÁRIO	0,65	5,50	5,54	3,57	9,82	8,34	2,42	5,09
<b>IPCA - BENCHMARK</b>	<b>0,59</b>	<b>4,70</b>	<b>-0,06</b>	<b>0,39</b>	<b>6,47</b>	<b>17,83</b>		
BB TÍTULOS PÚBLICOS IPCA III FI RENDA FIXA PREVIDENCIÁRIO	1,89	9,75	2,20	3,72	12,72	19,13	0,85	1,78

	Mês	Ano	3M	6M	12M	24M	VaR - Mês	Volatilidade - Mês
<b>IRF-M - BENCHMARK</b>	<b>0,93</b>	<b>7,95</b>	<b>4,44</b>	<b>6,64</b>	<b>11,95</b>	<b>8,26</b>		
SANTANDER IRF-M 1 PRO FIC RENDA FIXA	0,99	9,34	3,32	6,32	11,07	12,78	0,05	0,10
<b>IRF-M 1 - BENCHMARK</b>	<b>1,00</b>	<b>9,68</b>	<b>3,38</b>	<b>6,44</b>	<b>11,52</b>	<b>13,50</b>		
BB IRF-M 1 TÍTULOS PÚBLICOS FIC RENDA FIXA PREVIDENCIÁRIO	0,98	9,45	3,31	6,32	11,23	12,92	0,04	0,07







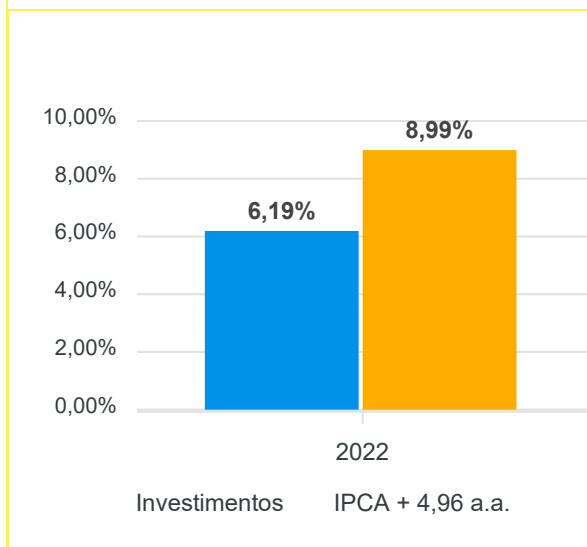


Mês	Saldo Anterior	Aplicações	Resgates	Saldo Atual	Retorno \$	Retorno Acumulado \$	Retorno %	Retorno Acumulado %	Meta %	Meta Acumulado %	Meta x Retorno Acumulado %	Risco - VaR
Janeiro	8.714.490,53	315.014,65	0,00	9.046.335,66	16.830,48	16.830,48	0,19% ▲	0,19%	0,95%	0,95%	20,00%	3,01%
Fevereiro	9.046.335,66	155.349,53	0,00	9.246.328,88	44.643,69	61.474,17	0,49% ▲	0,67%	1,38%	2,34%	28,63%	2,66%
Março	9.246.328,88	155.315,38	0,00	9.668.589,15	266.944,89	328.419,06	2,84% ▲	3,53%	2,05%	4,44%	79,50%	3,45%
Abril	9.668.589,15	198.664,66	0,00	9.774.730,10	-92.523,71	235.895,35	-0,94% ▼	2,56%	1,43%	5,93%	43,17%	1,54%
Mai	9.774.730,10	166.661,83	0,00	10.056.827,68	115.435,75	351.331,10	1,16% ▲	3,75%	0,90%	6,88%	54,51%	3,15%
Junho	10.056.827,68	79.545,86	0,00	9.964.775,24	-171.598,30	179.732,80	-1,69% ▼	1,99%	1,08%	8,03%	24,78%	2,85%
Julho	9.964.775,24	165.552,99	0,00	10.195.424,38	65.096,15	244.828,95	0,64% ▲	2,65%	-0,28%	7,73%	34,28%	2,68%
Agosto	10.195.424,38	255.790,83	0,00	10.557.126,06	105.910,85	350.739,80	1,01% ▲	3,69%	0,08%	7,82%	47,19%	3,11%
Setembro	10.557.126,06	192.704,62	0,00	10.787.107,03	37.276,35	388.016,15	0,35% ▲	4,05%	0,11%	7,94%	51,01%	3,02%
Outubro	10.787.107,03	0,00	0,00	11.008.646,59	221.539,56	609.555,71	2,05% ▲	6,19%	0,98%	8,99%	68,85%	2,95%

## Retorno Acumulado (Períodos)

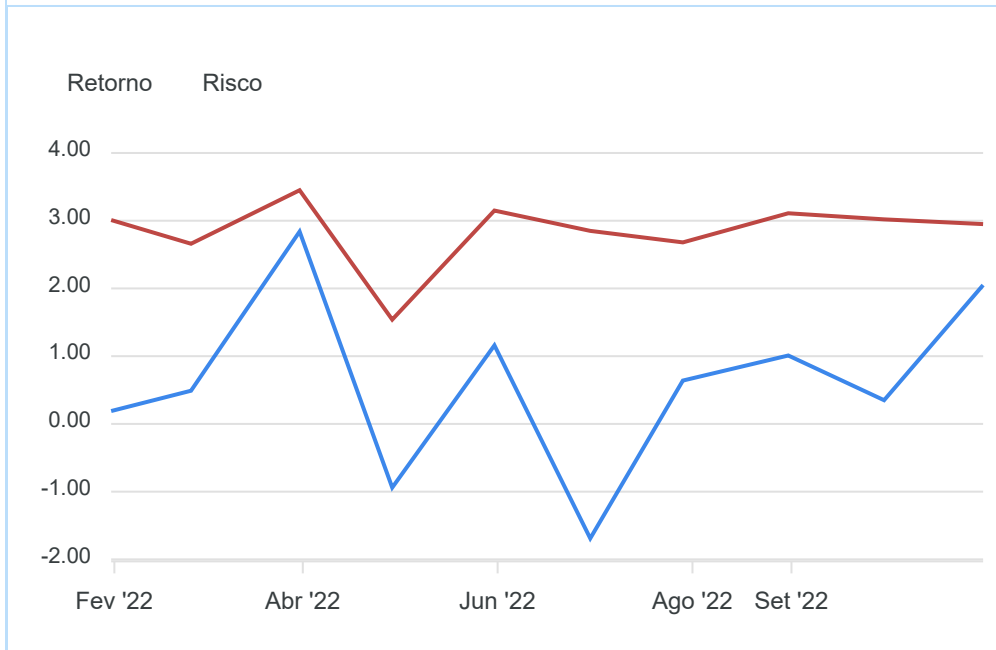
Período	Retorno \$	Retorno %	Meta %
1º Trim	328.419,06	3,53%	4,44%
2º Trim	-148.686,26	-1,48%	3,44%
1º Sem	179.732,80	1,99%	8,03%
3º Trim	208.283,35	2,02%	-0,08%

## Gráfico Retorno e Meta Acumulado

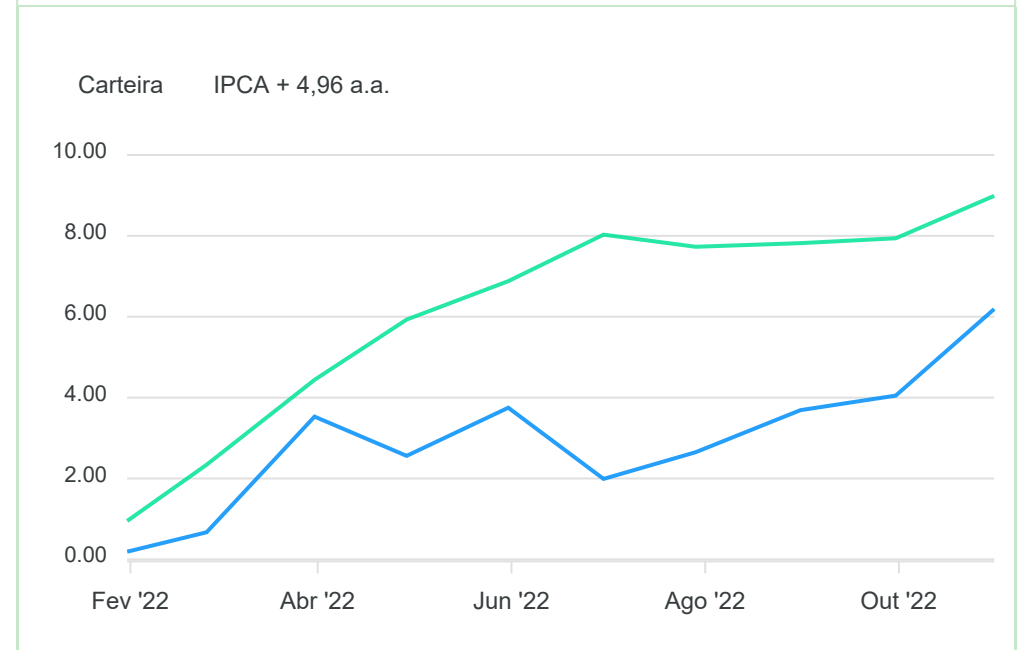


**Gráficos**

**Gráfico Risco x Retorno**



**Gráfico comparativo Retorno x Meta Rentabilidade**



RENDA FIXA	Saldo Anterior	Aplicações	Resgates	Saldo Atual	Retorno \$	Retorno %	Risco - VaR
BB IDKA 2 TÍTULOS PÚBLICOS FI RENDA FIXA PREVIDENCIÁRIO	483.475,78	0,00	0,00	492.440,55	8.964,77	1,85% ▲	0,82%
BB IMA-B 5 FIC RENDA FIXA PREVIDENCIÁRIO LP	1.147.945,11	0,00	0,00	1.169.640,41	21.695,30	1,89% ▲	0,75%
BB IMA-B 5+ TÍTULOS PÚBLICOS FI RENDA FIXA PREVIDENCIÁRIO	1.086.448,87	0,00	0,00	1.093.469,52	7.020,65	0,65% ▲	2,42%
BB IMA-B TÍTULOS PÚBLICOS FI RENDA FIXA PREVIDENCIÁRIO	1.931.221,93	0,00	0,00	1.954.269,05	23.047,12	1,19% ▲	1,55%
BB IRF-M 1 TÍTULOS PÚBLICOS FIC RENDA FIXA PREVIDENCIÁRIO	117.103,47	0,00	0,00	118.255,55	1.152,08	0,98% ▲	0,04%
SANTANDER IMA-B 5 PREMIUM FIC RENDA FIXA	2.551.042,36	0,00	0,00	2.599.360,74	48.318,38	1,89% ▲	0,75%
SANTANDER IMA-B INSTITUCIONAL TÍTULOS PÚBLICOS FIC RENDA FIXA LP	102.552,99	0,00	0,00	103.801,64	1.248,65	1,22% ▲	1,57%
SANTANDER IRF-M 1 PRO FIC RENDA FIXA	1.706.347,47	0,00	0,00	1.723.212,25	16.864,78	0,99% ▲	0,05%
	9.126.137,98	0,00	0,00	9.254.449,71	128.311,73	1,41%	0,99%

RENDA VARIÁVEL	Saldo Anterior	Aplicações	Resgates	Saldo Atual	Retorno \$	Retorno %	Risco - VaR
BB GOVERNANÇA FI AÇÕES	277.745,70	0,00	0,00	293.388,96	15.643,26	5,63% ▲	14,23%
SANTANDER IBOVESPA ATIVO INSTITUCIONAL FI AÇÕES	753.478,13	0,00	0,00	791.756,36	38.278,23	5,08% ▲	14,22%
-	1.031.223,83	0,00	0,00	1.085.145,32	53.921,49	5,23%	14,22%

INVESTIMENTOS NO EXTERIOR	Saldo Anterior	Aplicações	Resgates	Saldo Atual	Retorno \$	Retorno %	Risco - VaR
BB AÇÕES BOLSAS GLOBAIS ATIVO ETF FIC AÇÕES BDR NÍVEL I	629.745,22	0,00	0,00	669.051,56	39.306,34	6,24% ▲	11,75%
	629.745,22	0,00	0,00	669.051,56	39.306,34	6,24%	0,00%

# 2022

## Relatório Mensal

# Outubro

## Análise dos Investimentos

De acordo com a Portaria MTP nº 1.467 de 2 de junho de 2022, Capítulo VI, Seção V, Artigo 136º e com o Manual do Pró-Gestão RPPS versão 3.3, item 3.2.6 Nível I, aprovado pela Portaria SPREV nº 918, de 2 de Março de 2022.

Ativo	Saldo Atual	% Carteira	PL R\$	% PL	Lei
SANTANDER IMA-B 5 PREMIUM FIC RENDA FIXA	704.682,18	26,85%	902.156.349,00	0,08%	7º I b
SANTANDER IMA-B INSTITUCIONAL TÍTULOS PÚBLICOS FIC RENDA FIXA LP	852.241,14	32,47%	686.363.336,66	0,12%	7º I b
SANTANDER CRESCIMENTO INSTITUCIONAL ADVANCED FIC RENDA FIXA	1.067.800,77	40,68% ▲	337.884.395,83	0,32%	7º III a

Investimentos

\$ 2.624.724,09

Disponibilidades Financeiras

\$ 10.418,56

Total Carteira

\$ 2.635.142,65

Governança (Pró Gestão)

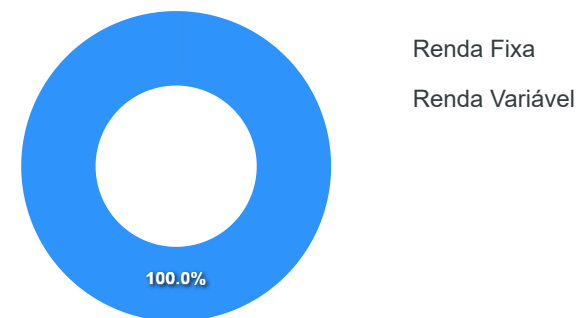
 Não possui

Artigos	Limite (%)	Utilizado	Utilizado	Utilizado	Livre
7º I b - FI 100% Títulos TN	100,00%	59,08%	1.556.923,32	40,92%	1.078.219,33
7º III a - FI Referenciados RF	60,00%	40,52%	1.067.800,77	19,48%	513.284,82

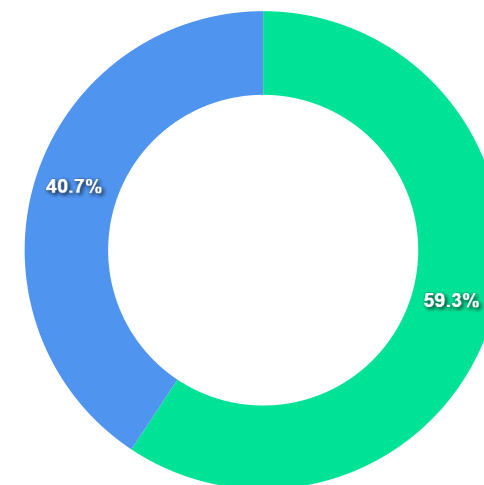
### Governança (Pró Gestão)

[🔗](#) Não possui

### Segmentos



### Artigos

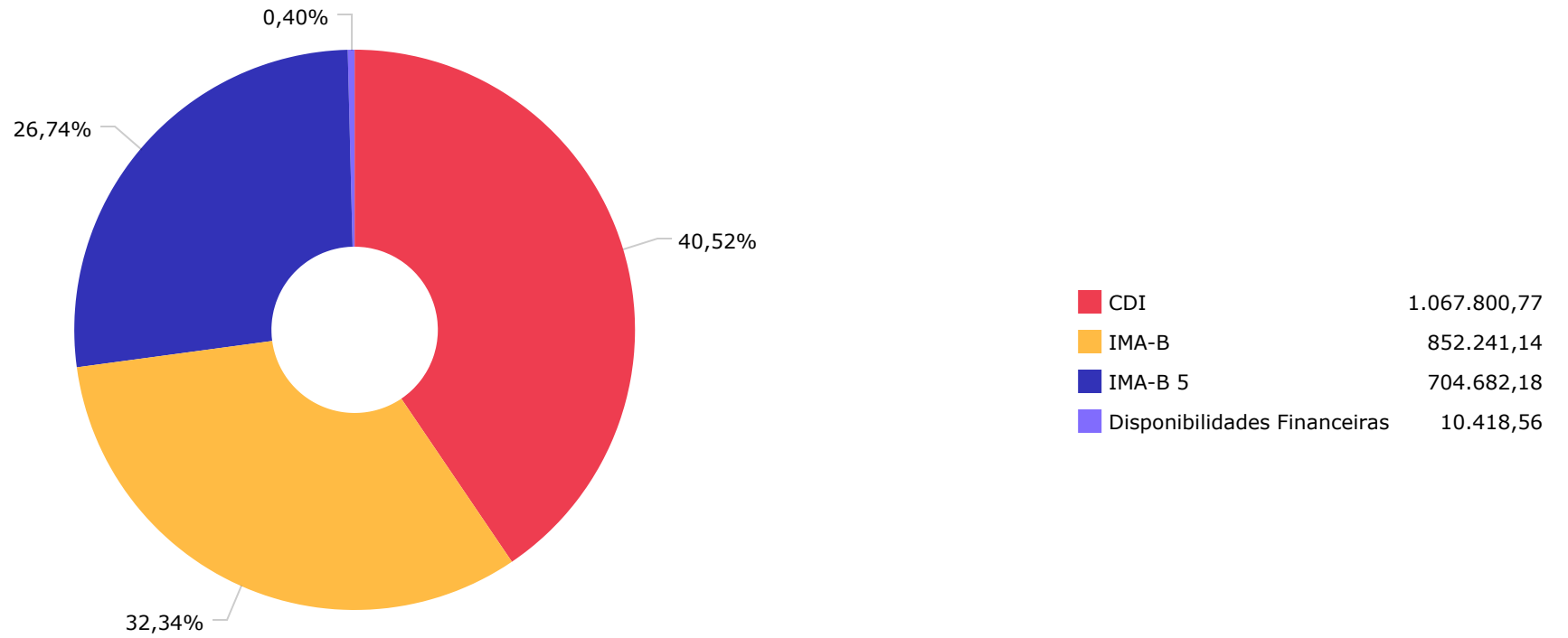


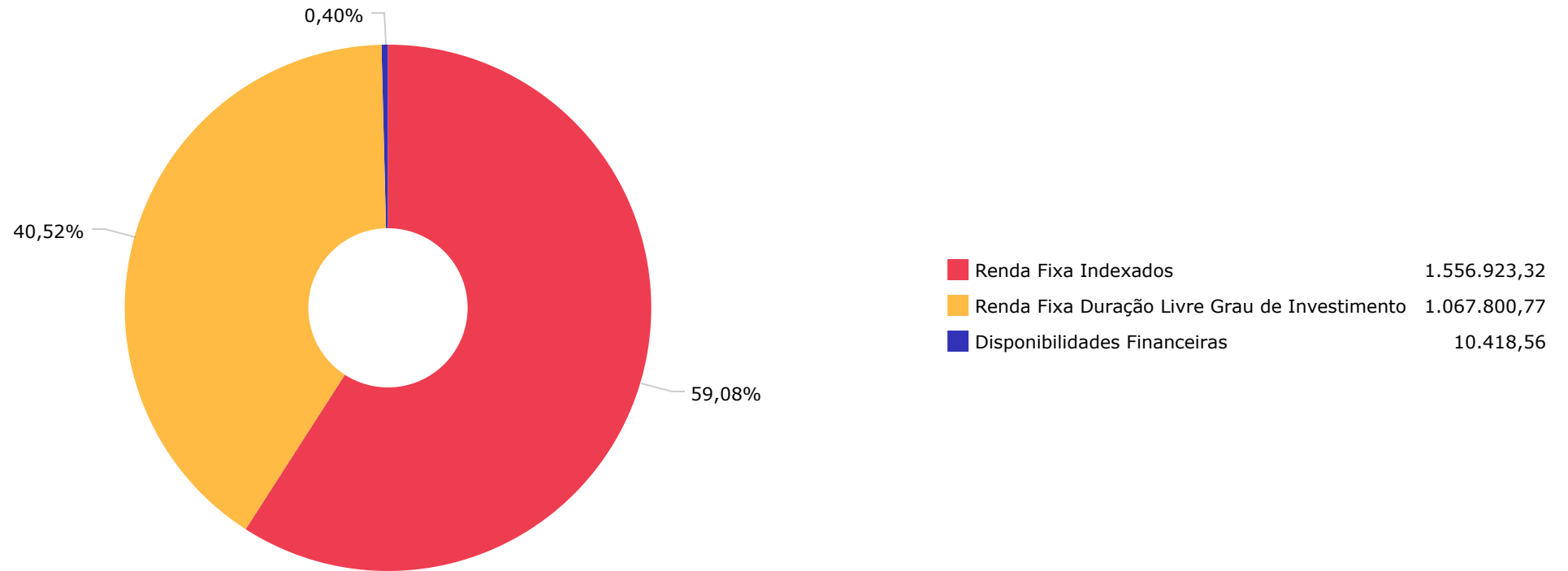
Artigos	Atual	Inferior	Alvo	Superior	GAP Superior
7° I a - Títulos TN SELIC	0,00%	0,00%	9,00%	100,00%	2.635.142,65
7° I b - FI 100% Títulos TN	59,08%	0,00%	40,00%	100,00%	1.078.219,33
7° III a - FI Referenciados RF	40,52%	0,00%	15,00%	60,00%	513.284,82
7° IV - Ativos Financeiros de ...	0,00%	0,00%	1,00%	20,00%	527.028,53


Artigos	Atual	Inferior	Alvo	Superior	GAP Superior
8° I - Fundos de Ações	0,00%	0,00%	24,00%	30,00%	790.542,80
9° III - Ações - BDR Nível I	0,00%	0,00%	10,00%	10,00%	263.514,27
10° I - Fundos Multimercados	0,00%	0,00%	1,00%	10,00%	263.514,27

	Mês	Ano	3M	6M	12M	24M	VaR - Mês	Volatilidade - Mês
<b>CDI - BENCHMARK</b>	<b>1,02</b>	<b>10,00</b>	<b>3,30</b>	<b>6,51</b>	<b>11,49</b>	<b>15,20</b>		
SANTANDER CRESCIMENTO INSTITUCIONAL ADVANCED FIC RENDA FIXA	1,08	10,40	3,46	6,77	11,94	15,98	0,05	0,11
<b>GLOBAL BDRX - BENCHMARK</b>	<b>1,33</b>	<b>-29,86</b>	<b>-9,99</b>	<b>-6,55</b>	<b>-29,14</b>	<b>-2,97</b>		
BB AÇÕES BOLSAS GLOBAIS ATIVO ETF FIC AÇÕES BDR NÍVEL I	6,24	-15,47	-5,51	-5,97	-13,63		11,75	24,76
<b>IBOVESPA - BENCHMARK</b>	<b>5,45</b>	<b>10,70</b>	<b>12,48</b>	<b>7,57</b>	<b>12,11</b>	<b>23,51</b>		
BB GOVERNANÇA FI AÇÕES	5,63	9,42	12,43	6,59	11,18	21,41	14,23	29,97
SANTANDER IBOVESPA ATIVO INSTITUCIONAL FI AÇÕES	5,08	9,70	12,13	6,94	10,93	15,70	14,22	29,95
<b>IDKA IPCA 2 ANOS - BENCHMARK</b>	<b>1,78</b>	<b>8,84</b>	<b>2,04</b>	<b>3,22</b>	<b>12,50</b>	<b>17,69</b>		
BB IDKA 2 TÍTULOS PÚBLICOS FI RENDA FIXA PREVIDENCIÁRIO	1,85	8,72	2,35	3,19	12,14	17,05	0,82	1,73
<b>IMA-B - BENCHMARK</b>	<b>1,23</b>	<b>7,43</b>	<b>3,86</b>	<b>3,57</b>	<b>11,40</b>	<b>13,44</b>		
SANTANDER IMA-B INSTITUCIONAL TÍTULOS PÚBLICOS FIC RENDA FIXA LP	1,22	7,22	3,81	3,45	11,15	12,87	1,57	3,31
BB IMA-B TÍTULOS PÚBLICOS FI RENDA FIXA PREVIDENCIÁRIO	1,19	7,18	3,77	3,47	11,09	12,87	1,55	3,26
<b>IMA-B 5 - BENCHMARK</b>	<b>1,91</b>	<b>9,12</b>	<b>2,35</b>	<b>3,50</b>	<b>12,73</b>	<b>17,73</b>		
SANTANDER IMA-B 5 PREMIUM FIC RENDA FIXA	1,89	8,94	2,30	3,40	12,50	17,23	0,75	1,57
BB IMA-B 5 FIC RENDA FIXA PREVIDENCIÁRIO LP	1,89	8,92	2,30	3,42	12,47	17,14	0,75	1,58
<b>IMA-B 5+ - BENCHMARK</b>	<b>0,65</b>	<b>5,79</b>	<b>5,62</b>	<b>3,73</b>	<b>10,15</b>	<b>9,03</b>		
BB IMA-B 5+ TÍTULOS PÚBLICOS FI RENDA FIXA PREVIDENCIÁRIO	0,65	5,50	5,54	3,57	9,82	8,34	2,42	5,09
<b>IPCA - BENCHMARK</b>	<b>0,59</b>	<b>4,70</b>	<b>-0,06</b>	<b>0,39</b>	<b>6,47</b>	<b>17,83</b>		
BB TÍTULOS PÚBLICOS IPCA III FI RENDA FIXA PREVIDENCIÁRIO	1,89	9,75	2,20	3,72	12,72	19,13	0,85	1,78

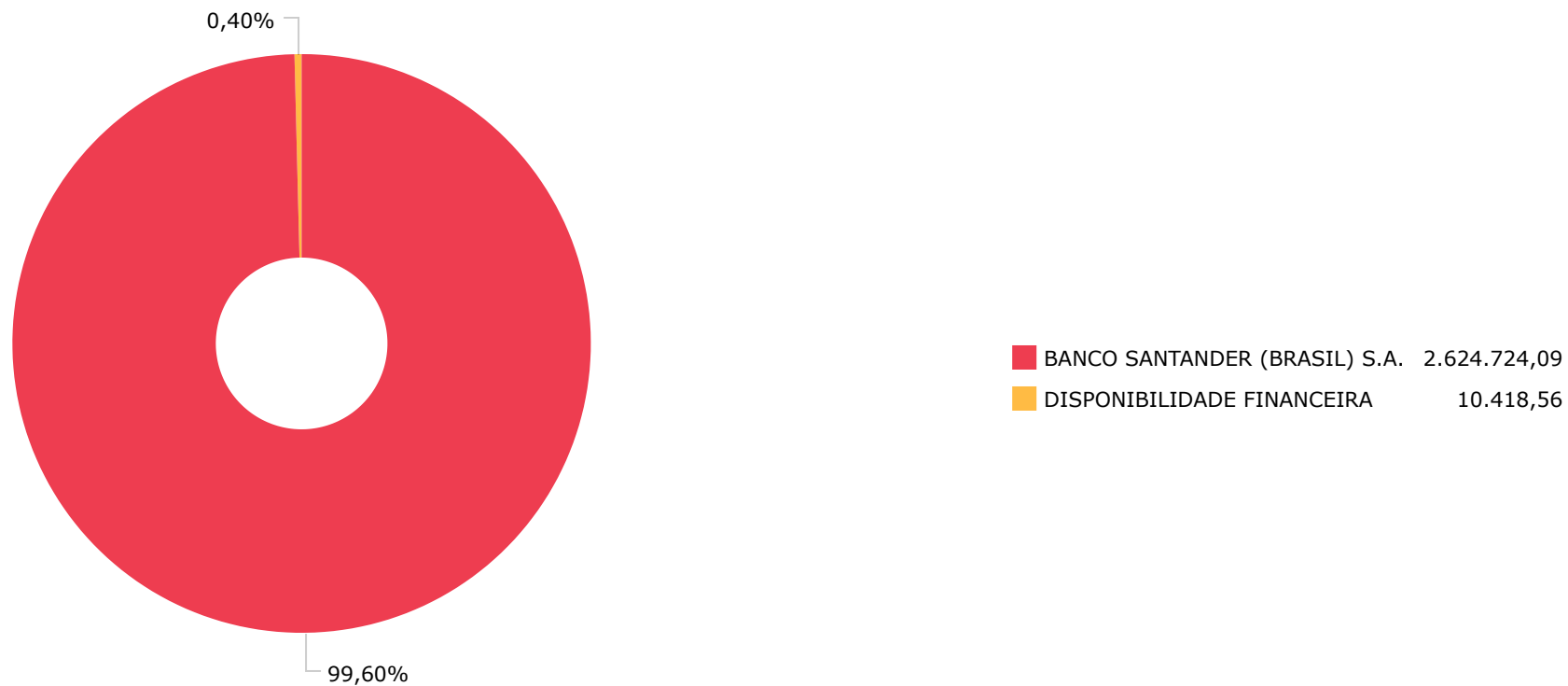
	Mês	Ano	3M	6M	12M	24M	VaR - Mês	Volatilidade - Mês
<b>IRF-M - BENCHMARK</b>	<b>0,93</b>	<b>7,95</b>	<b>4,44</b>	<b>6,64</b>	<b>11,95</b>	<b>8,26</b>		
SANTANDER IRF-M 1 PRO FIC RENDA FIXA	0,99	9,34	3,32	6,32	11,07	12,78	0,05	0,10
<b>IRF-M 1 - BENCHMARK</b>	<b>1,00</b>	<b>9,68</b>	<b>3,38</b>	<b>6,44</b>	<b>11,52</b>	<b>13,50</b>		
BB IRF-M 1 TÍTULOS PÚBLICOS FIC RENDA FIXA PREVIDENCIÁRIO	0,98	9,45	3,31	6,32	11,23	12,92	0,04	0,07







<span style="color: red;">■</span> SANTANDER BRASIL GESTAO DE REC...	2.624.724,09
<span style="color: orange;">■</span> DISPONIBILIDADE FINANCEIRA	10.418,56

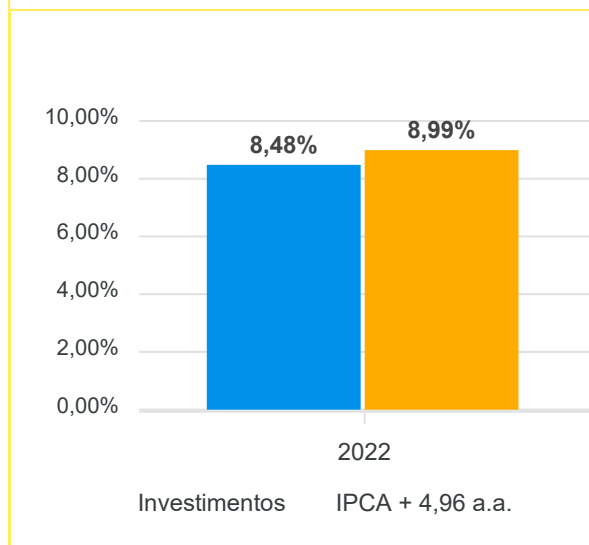


Mês	Saldo Anterior	Aplicações	Resgates	Saldo Atual	Retorno \$	Retorno Acumulado \$	Retorno %	Retorno Acumulado %	Meta %	Meta Acumulado %	Meta x Retorno Acumulado %	Risco - VaR
Janeiro	2.247.218,29	0,00	0,00	2.252.564,23	5.345,94	5.345,94	0,24% ▲	0,24%	0,95%	0,95%	25,26%	0,72%
Fevereiro	2.252.564,23	37.304,92	0,00	2.305.367,38	15.498,23	20.844,17	0,68% ▲	0,92%	1,38%	2,34%	39,32%	0,62%
Março	2.305.367,38	0,00	19.325,00	2.324.746,71	38.704,33	59.548,50	1,68% ▲	2,61%	2,05%	4,44%	58,78%	0,98%
Abril	2.324.746,71	500.000,00	500.000,00	2.344.065,24	19.318,53	78.867,03	0,83% ▲	3,46%	1,43%	5,93%	58,35%	0,47%
Mai	2.344.065,24	0,00	0,00	2.366.624,14	22.558,90	101.425,93	0,96% ▲	4,46%	0,90%	6,88%	64,83%	1,00%
Junho	2.366.624,14	0,00	0,00	2.375.618,79	8.994,65	110.420,58	0,38% ▲	4,86%	1,08%	8,03%	60,52%	1,01%
Julho	2.375.618,79	90.000,00	0,00	2.469.850,08	4.231,29	114.651,87	0,17% ▲	5,04%	-0,28%	7,73%	65,20%	1,13%
Agosto	2.469.850,08	46.966,57	20.000,00	2.518.419,71	21.603,06	136.254,93	0,87% ▲	5,94%	0,08%	7,82%	75,96%	1,40%
Setembro	2.518.419,71	35.000,00	0,00	2.580.003,24	26.583,53	162.838,46	1,04% ▲	7,05%	0,11%	7,94%	88,79%	1,16%
Outubro	2.580.003,24	10.000,00	0,00	2.624.724,09	34.720,85	197.559,31	1,34% ▲	8,48%	0,98%	8,99%	94,33%	0,73%

Retorno Acumulado (Períodos)

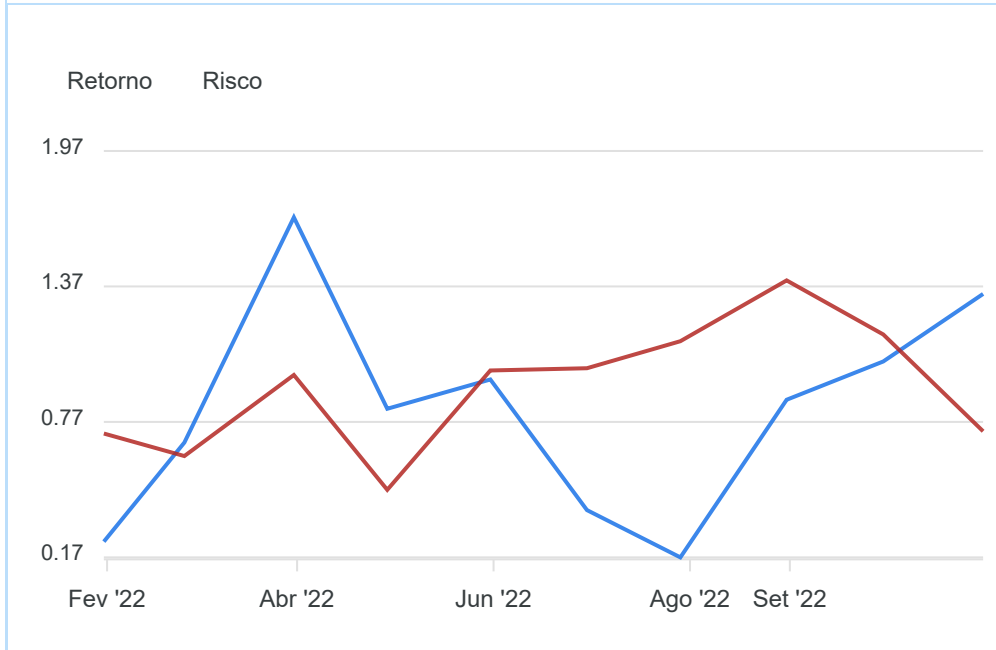
Período	Retorno \$	Retorno %	Meta %
1º Trim	59.548,50	2,61%	4,44%
2º Trim	50.872,08	2,19%	3,44%
1º Sem	110.420,58	4,86%	8,03%
3º Trim	52.417,88	2,09%	-0,08%

Gráfico Retorno e Meta Acumulado

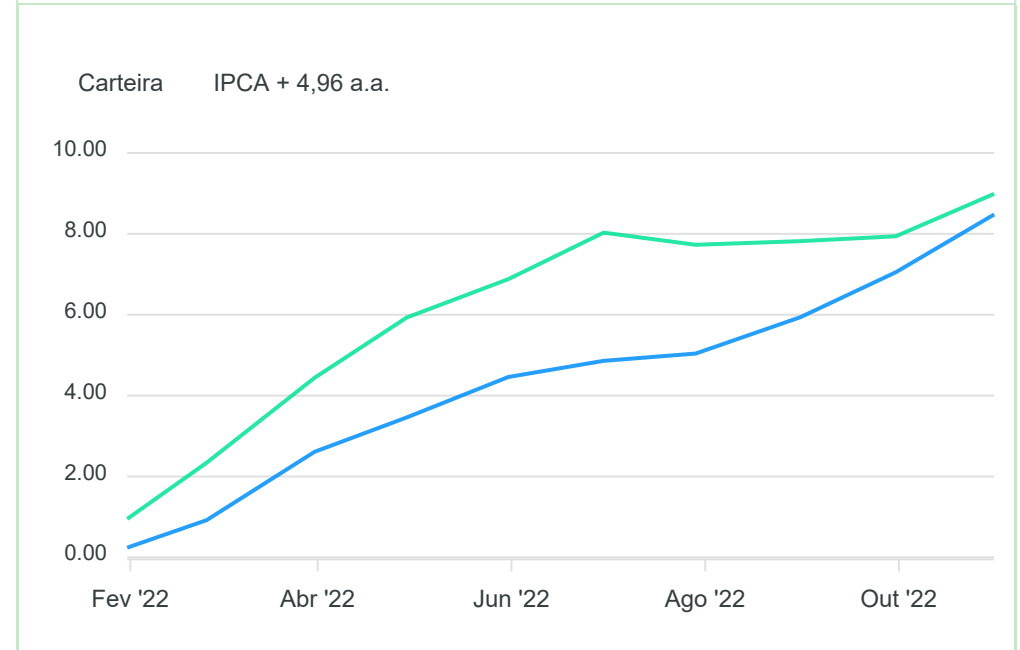


**Gráficos**

**Gráfico Risco x Retorno**



**Gráfico comparativo Retorno x Meta Rentabilidade**



RENDA FIXA	Saldo Anterior	Aplicações	Resgates	Saldo Atual	Retorno \$	Retorno %	Risco - VaR
SANTANDER CRESCIMENTO INSTITUCIONAL ADVANCED FIC RENDA FIXA	1.056.363,61	0,00	0,00	1.067.800,77	11.437,16	1,08% ▲	0,05%
SANTANDER IMA-B 5 PREMIUM FIC RENDA FIXA	681.650,32	10.000,00	0,00	704.682,18	13.031,86	1,88% ▲	0,75%
SANTANDER IMA-B INSTITUCIONAL TÍTULOS PÚBLICOS FIC RENDA FIXA LP	841.989,31	0,00	0,00	852.241,14	10.251,83	1,22% ▲	1,57%
	2.580.003,24	10.000,00	0,00	2.624.724,09	34.720,85	1,34%	0,73%