

# 2022

## Relatório Mensal

# Agosto

## Análise dos Investimentos

De acordo com a Portaria MPS nº 519 de 24 de agosto de 2011, Artigo 3º Incisos III e V, e com o Manual do Pró-Gestão RPPS versão 3.2, ítem 3.2.6, aprovado pela Portaria SPREV nº 3030, de 15 de Março de 2021.

Ativo	Saldo Atual	% Carteira	PL R\$	% PL	Lei
BB IDKA 2 TÍTULOS PÚBLICOS FI RENDA FIXA PREVIDENCIÁRIO	480.929,10	3,22%	9.083.863.850,50	0,01%	7º I b
BB IMA-B 5 FIC RENDA FIXA PREVIDENCIÁRIO LP	1.143.363,61	7,66%	6.457.640.882,23	0,02%	7º I b
BB IMA-B 5+ TÍTULOS PÚBLICOS FI RENDA FIXA PREVIDENCIÁRIO	1.061.429,25	7,11%	783.713.938,48	0,14%	7º I b
BB IMA-B TÍTULOS PÚBLICOS FI RENDA FIXA PREVIDENCIÁRIO	1.903.611,02	12,76%	5.835.905.819,70	0,03%	7º I b
BB IRF-M 1 TÍTULOS PÚBLICOS FIC RENDA FIXA PREVIDENCIÁRIO	115.845,60	0,78%	5.854.200.005,45	0,00%	7º I b
BB TÍTULOS PÚBLICOS IPCA III FI RENDA FIXA PREVIDENCIÁRIO	402.567,38	2,70%	177.902.126,98	0,23%	7º I b
SANTANDER IMA-B 5 PREMIUM FIC RENDA FIXA	2.992.205,83	20,05%	1.027.616.539,87	0,29%	7º I b
SANTANDER IMA-B INSTITUCIONAL TÍTULOS PÚBLICOS FIC RENDA FIXA LP	930.949,75	6,24%	720.168.635,35	0,13%	7º I b
SANTANDER IRF-M 1 PRO FIC RENDA FIXA	1.688.087,63	11,31%	40.546.268,97	4,16%	7º I b
SANTANDER CRESCIMENTO INSTITUCIONAL ADVANCED FIC RENDA FIXA	2.489.615,82	16,68%	331.623.132,75	0,75%	7º III a
BB GOVERNANÇA FI AÇÕES	278.111,22	1,86%	890.869.419,69	0,03%	8º I
SANTANDER IBOVSPA ATIVO INSTITUCIONAL FI AÇÕES	752.289,61	5,04%	350.584.562,27	0,21%	8º I
BB AÇÕES BOLSAS GLOBAIS ATIVO ETF FIC AÇÕES BDR NÍVEL I	684.152,49	4,58%	472.377.045,70	0,14%	9º III

**Investimentos**

\$ 14.923.158,31

**Disponibilidades Financeiras**

\$ 31.573,39

**Total Carteira**

\$ 14.954.731,70

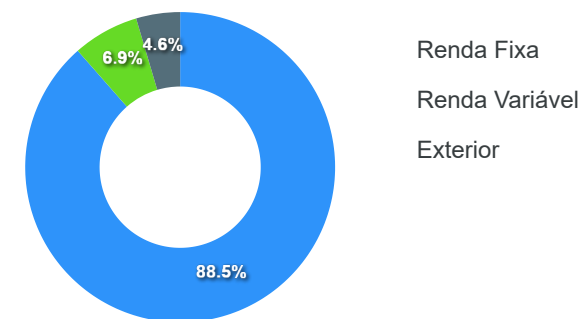
**Governança (Pró Gestão)**
 Não possui

Artigos	Limite (%)	Utilizado	Livre
7º I b - FI 100% Títulos TN	100,00%	71,83% 10.718.989,17	28,17% 4.204.169,14
7º III a - FI Referenciados RF	60,00%	16,68% 2.489.615,82	43,32% 6.464.279,17
8º I - Fundos de Ações	30,00%	6,90% 1.030.400,83	23,10% 3.446.546,66
9º III - Ações - BDR Nível I	10,00%	4,58% 684.152,49	5,42% 808.163,34

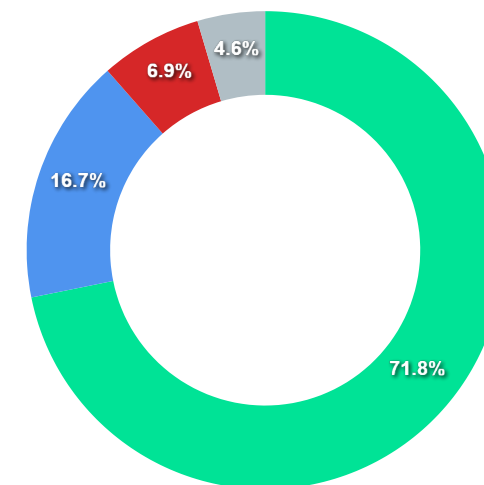
Governança (Pró Gestão)

 Não possui

Segmentos



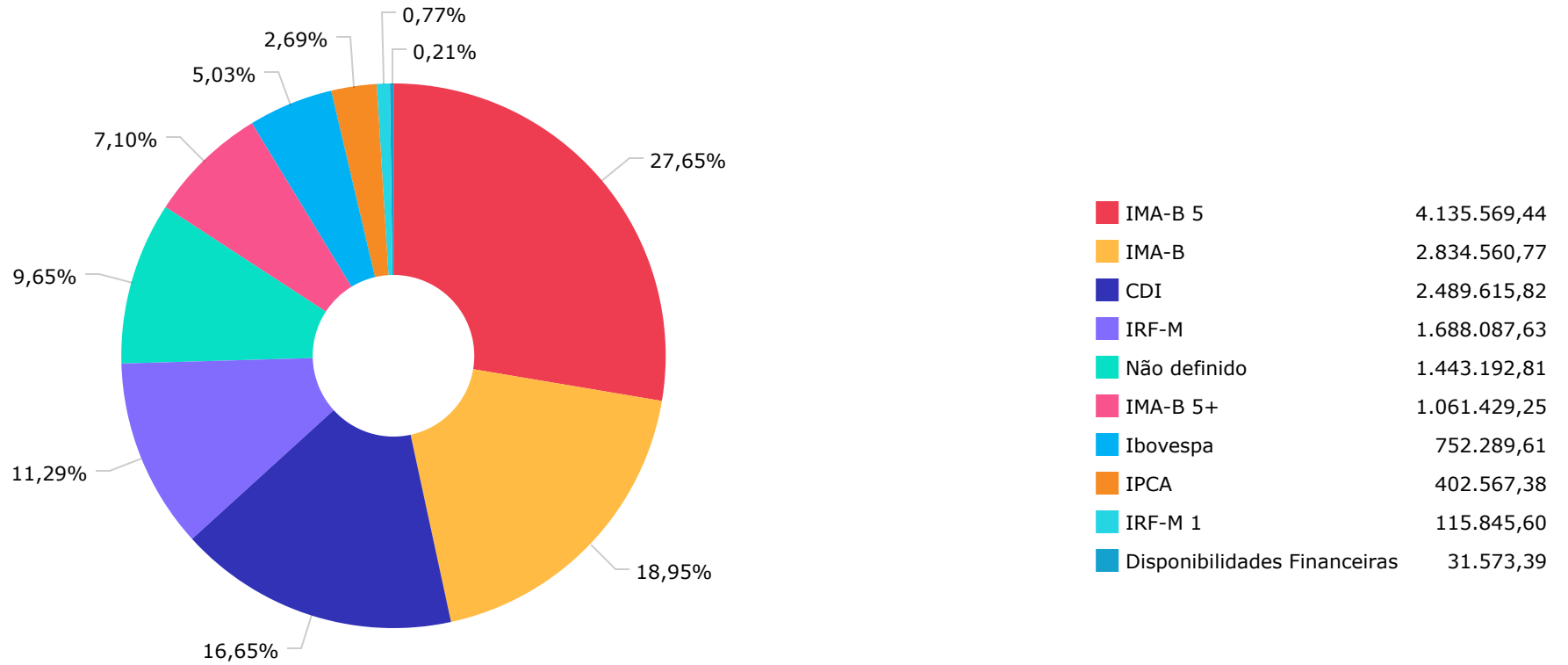
Artigos

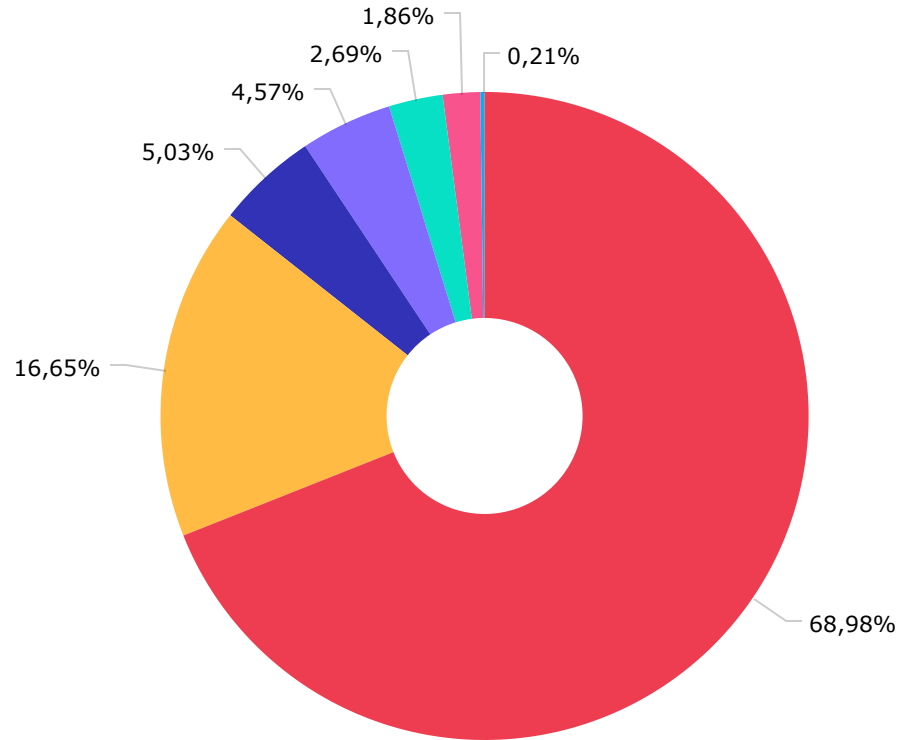


Artigos	Atual	Inferior	Alvo	Superior	GAP Superior	Artigos	Atual	Inferior	Alvo	Superior	GAP Superior
7° I a - Títulos TN SELIC	0,00%	0,00%	9,00%	100,00%	14.923.158,31	8° I - Fundos de Ações	6,90%	0,00%	24,00%	30,00%	3.446.546,66
7° I b - FI 100% Títulos TN	71,83%	0,00%	40,00%	100,00%	4.204.169,14	9° III - Ações - BDR Nível I	4,58%	0,00%	10,00%	10,00%	808.163,34
7° III a - FI Referenciados RF	16,68%	0,00%	15,00%	60,00%	6.464.279,17	10° I - Fundos Multimercados	0,00%	0,00%	1,00%	10,00%	1.492.315,83
7° IV - Ativos Financeiros de ...	0,00%	0,00%	1,00%	20,00%	2.984.631,66						

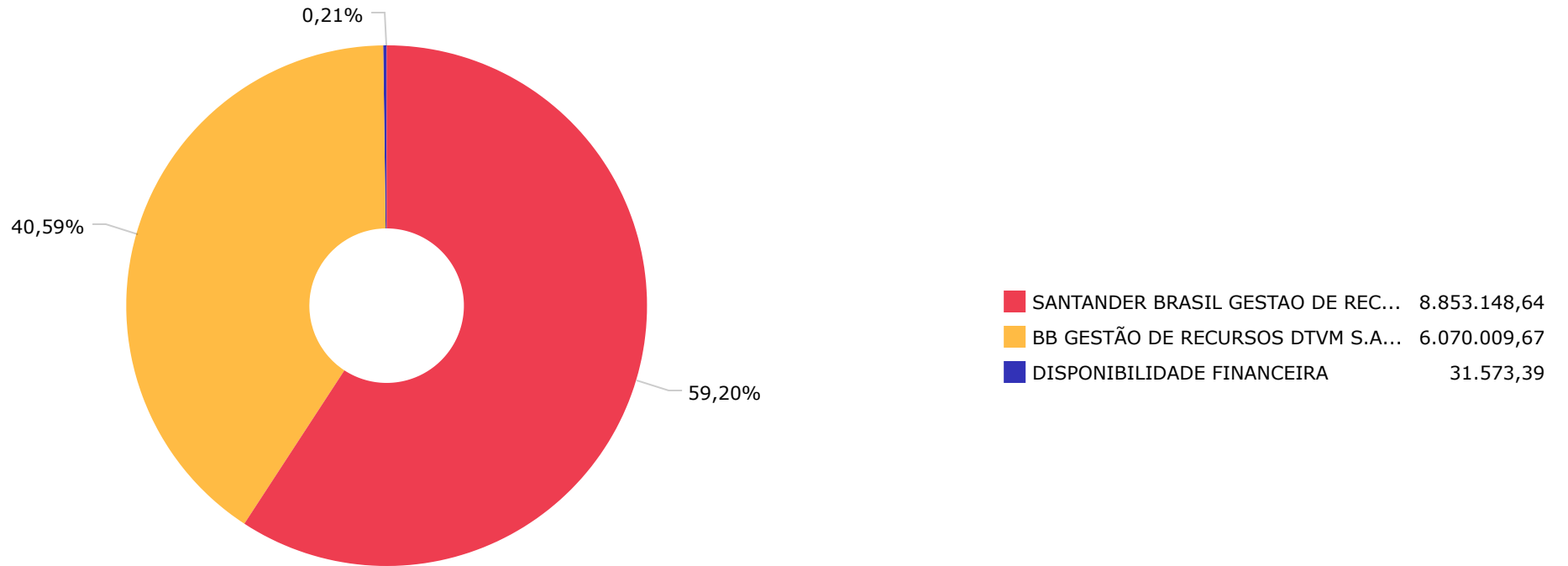
	Mês	Ano	3M	6M	12M	24M	VaR - Mês	Volatilidade - Mês
<b>NÃO DEFINIDO - INDICADOR DE DESEMPENHO (CVM)</b>								
BB IDKA 2 TÍTULOS PÚBLICOS FI RENDA FIXA PREVIDENCIÁRIO	-0,04	6,17	0,00	4,95	9,27	14,82	1,44	3,02
BB GOVERNANÇA FI AÇÕES	6,58	3,72	-1,83	-3,56	-9,46	8,39	9,36	19,71
BB AÇÕES BOLSAS GLOBAIS ATIVO ETF FIC AÇÕES BDR NÍVEL I	-3,37	-13,56	-5,46	-8,16	-10,16		8,53	17,97
<b>CDI - INDICADOR DE DESEMPENHO (CVM)</b>								
SANTANDER CRESCIMENTO INSTITUCIONAL ADVANCED FIC RENDA FIXA	1,21	8,00	3,33	6,34	10,44	13,61	0,03	0,07
<b>IBOVESPA - INDICADOR DE DESEMPENHO (CVM)</b>								
SANTANDER IBOVESPA ATIVO INSTITUCIONAL FI AÇÕES	6,16	4,48	-1,64	-3,20	-7,79	10,22		
SANTANDER IBOVESPA ATIVO INSTITUCIONAL FI AÇÕES	6,54	4,23	-1,48	-3,30	-8,21	3,42	9,43	19,87
<b>IMA-B - INDICADOR DE DESEMPENHO (CVM)</b>								
SANTANDER IMA-B INSTITUCIONAL TÍTULOS PÚBLICOS FIC RENDA FIXA LP	1,09	4,41	-0,20	4,65	5,29	8,42	3,19	6,72
BB IMA-B TÍTULOS PÚBLICOS FI RENDA FIXA PREVIDENCIÁRIO	1,08	4,40	-0,17	4,65	5,26	8,44	3,18	6,70
<b>IMA-B 5 - INDICADOR DE DESEMPENHO (CVM)</b>								
SANTANDER IMA-B 5 PREMIUM FIC RENDA FIXA	-0,01	6,48	0,31	5,28	9,66	14,64	1,31	2,77
BB IMA-B 5 FIC RENDA FIXA PREVIDENCIÁRIO LP	0,01	6,48	0,32	5,28	9,60	14,55	1,32	2,78
<b>IMA-B 5+ - INDICADOR DE DESEMPENHO (CVM)</b>								
BB IMA-B 5+ TÍTULOS PÚBLICOS FI RENDA FIXA PREVIDENCIÁRIO	2,49	2,65	-0,51	4,31	1,44	3,27		
BB IMA-B 5+ TÍTULOS PÚBLICOS FI RENDA FIXA PREVIDENCIÁRIO	2,45	2,41	-0,56	4,13	1,08	2,59	5,18	10,91
<b>IPCA - INDICADOR DE DESEMPENHO (CVM)</b>								
BB TÍTULOS PÚBLICOS IPCA III FI RENDA FIXA PREVIDENCIÁRIO	-0,36	4,39	-0,37	2,79	8,73	19,25		
BB TÍTULOS PÚBLICOS IPCA III FI RENDA FIXA PREVIDENCIÁRIO	-0,18	7,20	0,59	5,62	10,53	16,58	0,80	1,69
<b>IRF-M - INDICADOR DE DESEMPENHO (CVM)</b>								
SANTANDER IRF-M 1 PRO FIC RENDA FIXA	2,05	5,49	3,60	4,96	6,17	4,85		
SANTANDER IRF-M 1 PRO FIC RENDA FIXA	1,21	7,11	3,18	5,67	8,66	10,47	0,11	0,23

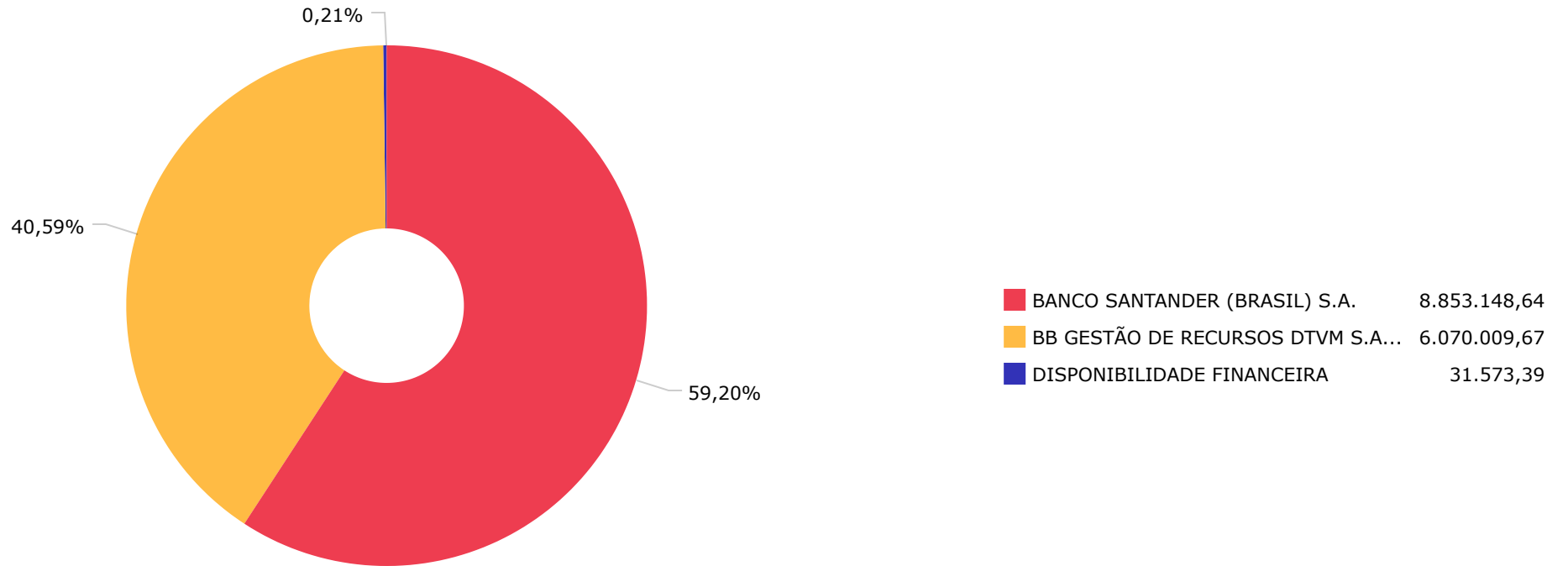
	Mês	Ano	3M	6M	12M	24M	VaR - Mês	Volatilidade - Mês
<b>IRF-M 1 - INDICADOR DE DESEMPENHO (CVM)</b>	<b>1,23</b>	<b>7,40</b>	<b>3,25</b>	<b>5,94</b>	<b>9,04</b>	<b>11,48</b>		
BB IRF-M 1 TÍTULOS PÚBLICOS FIC RENDA FIXA PREVIDENCIÁRIO	1,20	7,22	3,20	5,79	8,79	10,79	0,11	0,24





Renda Fixa Indexados	10.316.421,79
Renda Fixa Duração Livre Grau de Investimento	2.489.615,82
Ações Índice Ativo	752.289,61
Ações Livre	684.152,49
Não classificado	402.567,38
Ações Sustentabilidade/Governança	278.111,22
Disponibilidades Financeiras	31.573,39

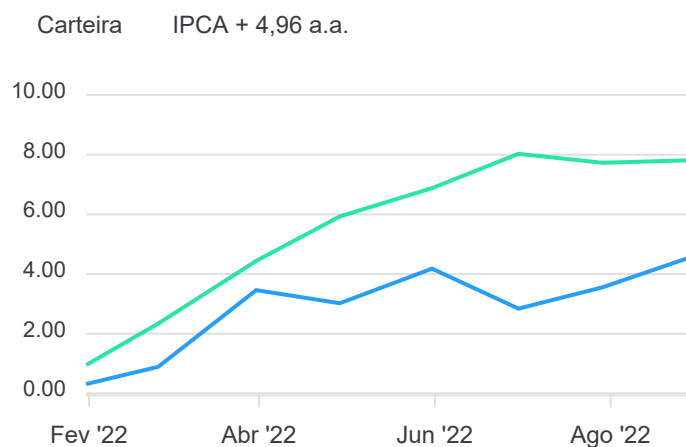
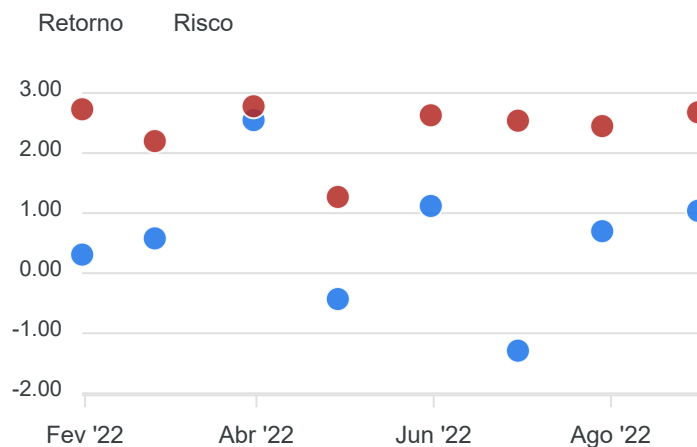




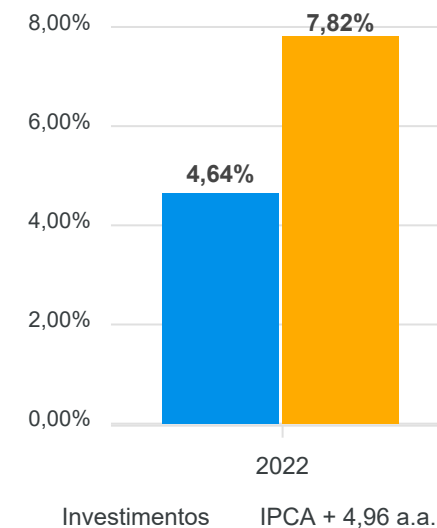
Mês	Saldo Anterior	Aplicações	Resgates	Saldo Atual	Retorno \$	Retorno %	Meta %	Risco - VaR
Janeiro	10.746.745,45	2.583.996,20	2.981.265,11	10.383.033,43	33.556,89	0,31% ▲	0,95%	2,73%
Fevereiro	10.383.033,43	3.155.349,53	2.044.320,37	11.560.603,96	66.541,37	0,58% ▲	1,38%	2,20%
Março	11.560.603,96	1.005.315,38	400.000,00	12.475.796,86	309.877,52	2,55% ▲	2,05%	2,78%
Abril	12.475.796,86	3.198.664,66	3.476.351,59	12.144.903,70	-53.206,23	-0,43% ▼	1,43%	1,27%
Mai	12.144.903,70	1.532.089,12	1.346.000,00	12.469.660,19	138.667,37	1,12% ▲	0,90%	2,63%
Junho	12.469.660,19	79.545,86	495.423,50	11.892.993,45	-160.789,10	-1,29% ▼	1,08%	2,54%
Julho	11.892.993,45	1.615.715,56	2.000.000,00	11.591.692,92	82.983,91	0,70% ▲	-0,28%	2,45%
Agosto	11.591.692,92	3.805.790,83	3.120.960,56	12.404.738,60	128.215,41	1,04% ▲	0,08%	2,68%

Retorno Acumulado			
Período	Retorno \$	Retorno %	Meta %
1º Trim	409.975,78	3,46%	4,44%
2º Trim	-75.327,96	-0,61%	3,44%
1º Sem	334.647,82	2,84%	8,03%

Acumulado 545.847,14 4,64% ▲ 7,82%



Retorno e Meta Acumulado



RENDA FIXA	Saldo Anterior	Aplicações	Resgates	Saldo Atual	Retorno \$	Retorno %	Risco - VaR
BB IDKA 2 TÍTULOS PÚBLICOS FI RENDA FIXA PREVIDENCIÁRIO	481.143,50	0,00	0,00	480.929,10	-214,40	-0,04% ▼	1,44%
BB IMA-B 5 FIC RENDA FIXA PREVIDENCIÁRIO LP	1.143.293,71	0,00	0,00	1.143.363,61	69,90	0,01% ▲	1,32%
BB IMA-B 5+ TÍTULOS PÚBLICOS FI RENDA FIXA PREVIDENCIÁRIO	1.036.077,48	0,00	0,00	1.061.429,25	25.351,77	2,45% ▲	5,18%
BB IMA-B TÍTULOS PÚBLICOS FI RENDA FIXA PREVIDENCIÁRIO	1.883.345,29	0,00	0,00	1.903.611,02	20.265,73	1,08% ▲	3,18%
BB IRF-M 1 TÍTULOS PÚBLICOS FIC RENDA FIXA PREVIDENCIÁRIO	114.467,10	0,00	0,00	115.845,60	1.378,50	1,20% ▲	0,11%
BB TÍTULOS PÚBLICOS IPCA III FI RENDA FIXA PREVIDENCIÁRIO	1.390.622,03	0,00	993.409,69	402.567,38	5.355,04	0,39% ▲	0,80%
SANTANDER CRESCIMENTO INSTITUCIONAL ADVANCED FIC RENDA FIXA	1.057.521,91	3.550.000,00	2.147.550,87	2.489.615,82	29.644,78	0,64% ▲	0,03%
SANTANDER IMA-B 5 PREMIUM FIC RENDA FIXA	2.691.131,68	302.757,40	0,00	2.992.205,83	-1.683,25	-0,06% ▼	1,31%
SANTANDER IMA-B INSTITUCIONAL TÍTULOS PÚBLICOS FIC RENDA FIXA LP	920.934,63	0,00	0,00	930.949,75	10.015,12	1,09% ▲	3,19%
SANTANDER IRF-M 1 PRO FIC RENDA FIXA	1.667.889,65	0,00	0,00	1.688.087,63	20.197,98	1,21% ▲	0,11%
	12.386.426,98	3.852.757,40	3.140.960,56	13.208.604,99	110.381,17	0,84%	1,61%

RENDA VARIÁVEL	Saldo Anterior	Aplicações	Resgates	Saldo Atual	Retorno \$	Retorno %	Risco - VaR
BB GOVERNANÇA FI AÇÕES	260.949,75	0,00	0,00	278.111,22	17.161,47	6,58% ▲	9,36%
SANTANDER IBOVESPA ATIVO INSTITUCIONAL FI AÇÕES	706.129,64	0,00	0,00	752.289,61	46.159,97	6,54% ▲	9,43%
-	967.079,39	0,00	0,00	1.030.400,83	63.321,44	6,55%	9,41%

INVESTIMENTOS NO EXTERIOR	Saldo Anterior	Aplicações	Resgates	Saldo Atual	Retorno \$	Retorno %	Risco - VaR
BB AÇÕES BOLSAS GLOBAIS ATIVO ETF FIC AÇÕES BDR NÍVEL I	708.036,63	0,00	0,00	684.152,49	-23.884,14	-3,37% ▼	8,53%
	708.036,63	0,00	0,00	684.152,49	-23.884,14	-3,37%	0,00%

# 2022

## Relatório Mensal

# Agosto

## Análise dos Investimentos

De acordo com a Portaria MPS nº 519 de 24 de agosto de 2011, Artigo 3º Incisos III e V, e com o Manual do Pró-Gestão RPPS versão 3.2, ítem 3.2.6, aprovado pela Portaria SPREV nº 3030, de 15 de Março de 2021.

Ativo	Saldo Atual	% Carteira	PL R\$	% PL	Lei
BB TÍTULOS PÚBLICOS IPCA III FI RENDA FIXA PREVIDENCIÁRIO	402.567,38	21,79%	177.902.126,98	0,23%	7º I b
SANTANDER CRESCIMENTO INSTITUCIONAL ADVANCED FIC RENDA FIXA	1.445.045,16	78,21% ▲	331.623.132,75	0,44%	7º III a

## Investimentos

\$ 1.847.612,54


## Disponibilidades Financeiras

\$ 31.286,51

## Total Carteira

\$ 1.878.899,05

## Governança (Pró Gestão)

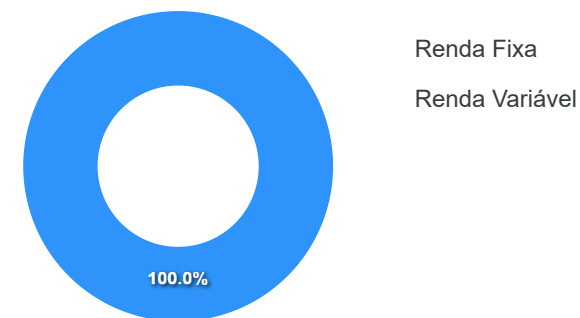
 Não possui

Artigos	Limite (%)	Utilizado	Livre
7º I b - FI 100% Títulos TN	100,00%	21,43%	402.567,38 78,57%
7º III a - FI Referenciados RF	60,00%	76,91%	1.445.045,16 -16,91%

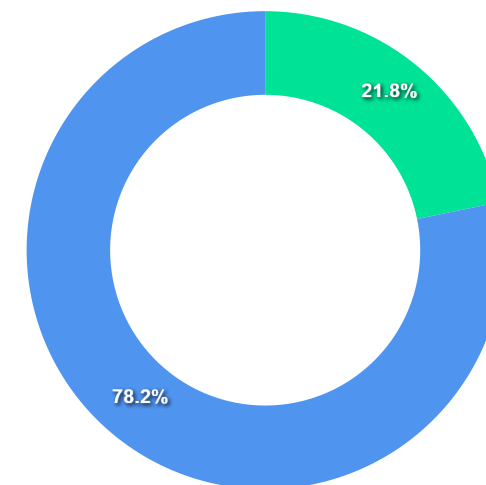
Governança (Pró Gestão)

🔗 Não possui

Segmentos



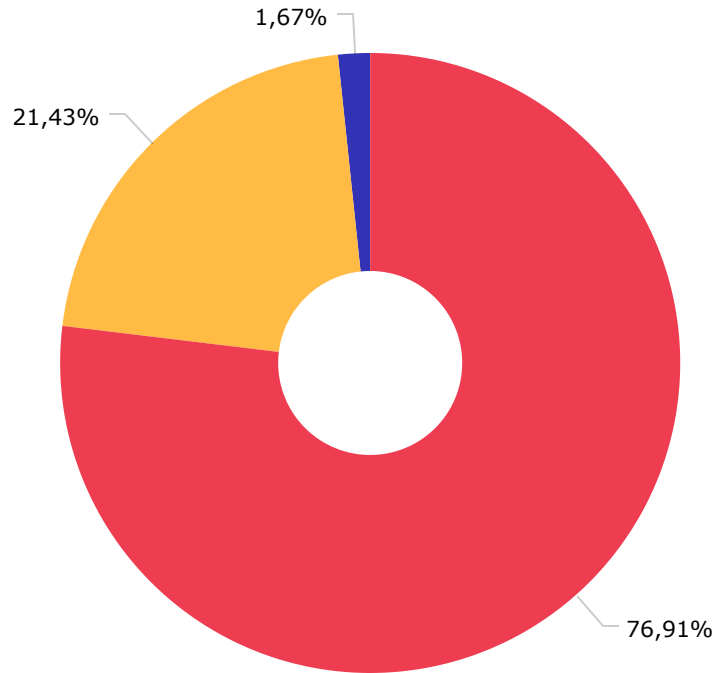
Artigos



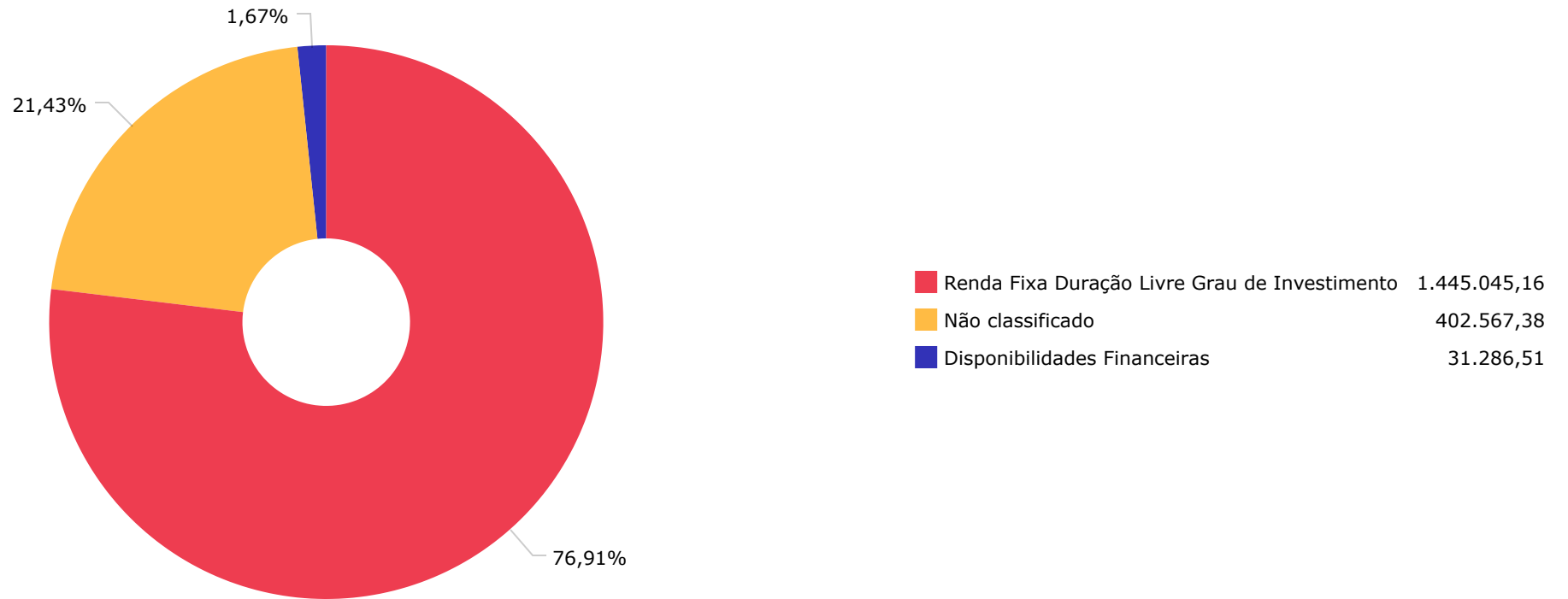
Artigos	Atual	Inferior	Alvo	Superior	GAP Superior	Artigos	Atual	Inferior	Alvo	Superior	GAP Superior
7° I a - Títulos TN SELIC	0,00%	0,00%	9,00%	100,00%	1.878.899,05	8° I - Fundos de Ações	0,00%	0,00%	24,00%	30,00%	563.669,72
7° I b - FI 100% Títulos TN	21,43%	0,00%	40,00%	100,00%	1.476.331,67	9° III - Ações - BDR Nível I	0,00%	0,00%	10,00%	10,00%	187.889,91
7° III a - FI Referenciados RF	76,91%	0,00%	15,00%	60,00%	-317.705,73	10° I - Fundos Multimercados	0,00%	0,00%	1,00%	10,00%	187.889,91
7° IV - Ativos Financeiros de ...	0,00%	0,00%	1,00%	20,00%	375.779,81						

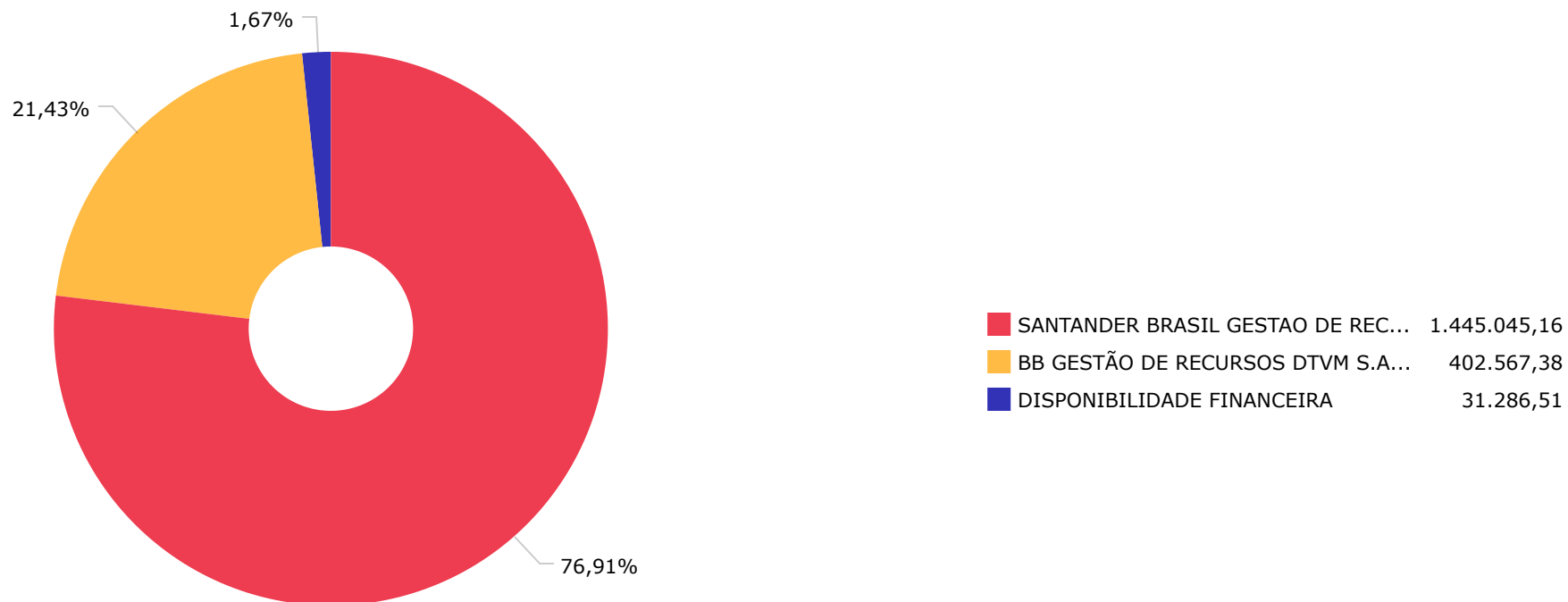
	Mês	Ano	3M	6M	12M	24M	VaR - Mês	Volatilidade - Mês
<b>NÃO DEFINIDO - INDICADOR DE DESEMPENHO (CVM)</b>								
BB IDKA 2 TÍTULOS PÚBLICOS FI RENDA FIXA PREVIDENCIÁRIO	-0,04	6,17	0,00	4,95	9,27	14,82	1,44	3,02
BB GOVERNANÇA FI AÇÕES	6,58	3,72	-1,83	-3,56	-9,46	8,39	9,36	19,71
BB AÇÕES BOLSAS GLOBAIS ATIVO ETF FIC AÇÕES BDR NÍVEL I	-3,37	-13,56	-5,46	-8,16	-10,16		8,53	17,97
<b>CDI - INDICADOR DE DESEMPENHO (CVM)</b>								
SANTANDER CRESCIMENTO INSTITUCIONAL ADVANCED FIC RENDA FIXA	1,21	8,00	3,33	6,34	10,44	13,61	0,03	0,07
<b>IBOVESPA - INDICADOR DE DESEMPENHO (CVM)</b>								
SANTANDER IBOVESPA ATIVO INSTITUCIONAL FI AÇÕES	6,16	4,48	-1,64	-3,20	-7,79	10,22		
SANTANDER IBOVESPA ATIVO INSTITUCIONAL FI AÇÕES	6,54	4,23	-1,48	-3,30	-8,21	3,42	9,43	19,87
<b>IMA-B - INDICADOR DE DESEMPENHO (CVM)</b>								
SANTANDER IMA-B INSTITUCIONAL TÍTULOS PÚBLICOS FIC RENDA FIXA LP	1,09	4,41	-0,20	4,65	5,29	8,42	3,19	6,72
BB IMA-B TÍTULOS PÚBLICOS FI RENDA FIXA PREVIDENCIÁRIO	1,08	4,40	-0,17	4,65	5,26	8,44	3,18	6,70
<b>IMA-B 5 - INDICADOR DE DESEMPENHO (CVM)</b>								
SANTANDER IMA-B 5 PREMIUM FIC RENDA FIXA	-0,01	6,48	0,31	5,28	9,66	14,64	1,31	2,77
BB IMA-B 5 FIC RENDA FIXA PREVIDENCIÁRIO LP	0,01	6,48	0,32	5,28	9,60	14,55	1,32	2,78
<b>IMA-B 5+ - INDICADOR DE DESEMPENHO (CVM)</b>								
BB IMA-B 5+ TÍTULOS PÚBLICOS FI RENDA FIXA PREVIDENCIÁRIO	2,49	2,65	-0,51	4,31	1,44	3,27		
BB IMA-B 5+ TÍTULOS PÚBLICOS FI RENDA FIXA PREVIDENCIÁRIO	2,45	2,41	-0,56	4,13	1,08	2,59	5,18	10,91
<b>IPCA - INDICADOR DE DESEMPENHO (CVM)</b>								
BB TÍTULOS PÚBLICOS IPCA III FI RENDA FIXA PREVIDENCIÁRIO	-0,36	4,39	-0,37	2,79	8,73	19,25		
BB TÍTULOS PÚBLICOS IPCA III FI RENDA FIXA PREVIDENCIÁRIO	-0,18	7,20	0,59	5,62	10,53	16,58	0,80	1,69
<b>IRF-M - INDICADOR DE DESEMPENHO (CVM)</b>								
SANTANDER IRF-M 1 PRO FIC RENDA FIXA	2,05	5,49	3,60	4,96	6,17	4,85		
SANTANDER IRF-M 1 PRO FIC RENDA FIXA	1,21	7,11	3,18	5,67	8,66	10,47	0,11	0,23

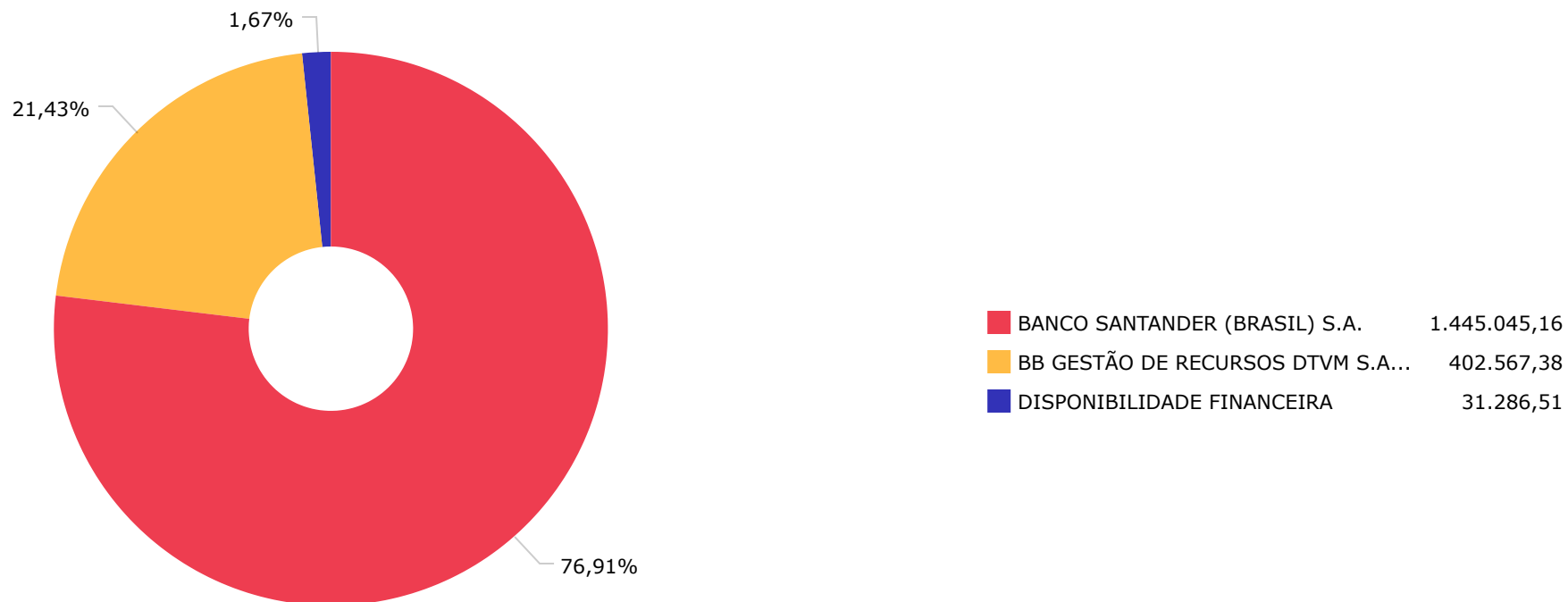
	Mês	Ano	3M	6M	12M	24M	VaR - Mês	Volatilidade - Mês
<b>IRF-M 1 - INDICADOR DE DESEMPENHO (CVM)</b>	<b>1,23</b>	<b>7,40</b>	<b>3,25</b>	<b>5,94</b>	<b>9,04</b>	<b>11,48</b>		
BB IRF-M 1 TÍTULOS PÚBLICOS FIC RENDA FIXA PREVIDENCIÁRIO	1,20	7,22	3,20	5,79	8,79	10,79	0,11	0,24



CDI	1.445.045,16
IPCA	402.567,38
Disponibilidades Financeiras	31.286,51

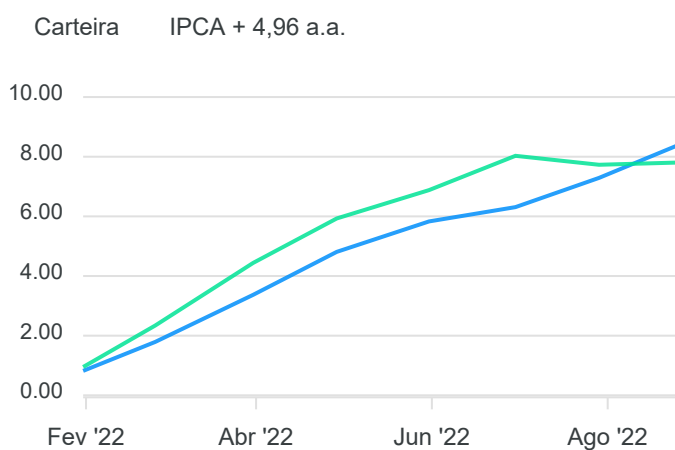
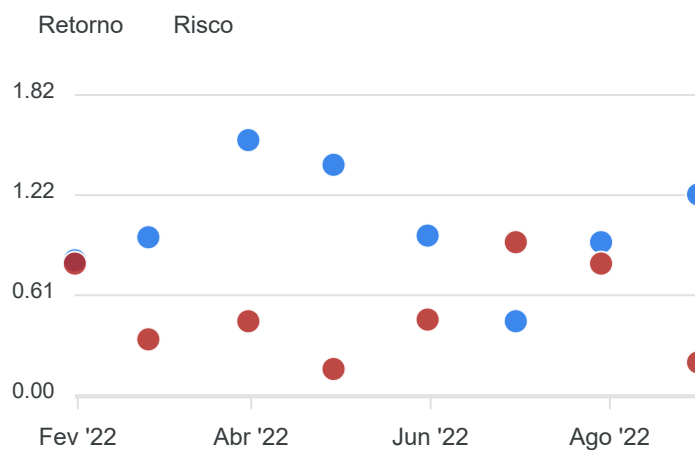






Mês	Saldo Anterior	Aplicações	Resgates	Saldo Atual	Retorno \$	Retorno %	Meta %	Risco - VaR
Janeiro	2.032.254,92	2.268.981,55	2.981.265,11	1.336.697,77	16.726,41	0,82% ▲	0,95%	0,80%
Fevereiro	1.336.697,77	3.000.000,00	2.044.320,37	2.314.275,08	21.897,68	0,96% ▲	1,38%	0,34%
Março	2.314.275,08	850.000,00	400.000,00	2.807.207,71	42.932,63	1,55% ▲	2,05%	0,45%
Abril	2.807.207,71	3.000.000,00	3.476.351,59	2.370.173,60	39.317,48	1,40% ▲	1,43%	0,16%
Mai	2.370.173,60	1.365.427,29	1.346.000,00	2.412.832,51	23.231,62	0,97% ▲	0,90%	0,46%
Junho	2.412.832,51	0,00	495.423,50	1.928.218,21	10.809,20	0,45% ▲	1,08%	0,93%
Julho	1.928.218,21	1.450.162,57	2.000.000,00	1.396.268,54	17.887,76	0,93% ▲	-0,28%	0,80%
Agosto	1.396.268,54	3.550.000,00	3.120.960,56	1.847.612,54	22.304,56	1,22% ▲	0,08%	0,20%

Acumulado 195.107,34 8,61% ▲ 7,82%



Retorno Acumulado			
Período	Retorno \$	Retorno %	Meta %
1º Trim	81.556,72	3,37%	4,44%
2º Trim	73.358,30	2,85%	3,44%
1º Sem	154.915,02	6,31%	8,03%

RENDA FIXA	Saldo Anterior	Aplicações	Resgates	Saldo Atual	Retorno \$	Retorno %	Risco - VaR
BB TÍTULOS PÚBLICOS IPCA III FI RENDA FIXA PREVIDENCIÁRIO	1.390.622,03	0,00	993.409,69	402.567,38	5.355,04	0,39% ▲	0,80%
SANTANDER CRESCIMENTO INSTITUCIONAL ADVANCED FIC RENDA FIXA	5.646,51	3.550.000,00	2.127.550,87	1.445.045,16	16.949,52	0,48% ▲	0,03%
	1.396.268,54	3.550.000,00	3.120.960,56	1.847.612,54	22.304,56	1,22%	0,20%

# 2022

## Relatório Mensal

# Agosto

## Análise dos Investimentos

De acordo com a Portaria MPS nº 519 de 24 de agosto de 2011, Artigo 3º Incisos III e V, e com o Manual do Pró-Gestão RPPS versão 3.2, ítem 3.2.6, aprovado pela Portaria SPREV nº 3030, de 15 de Março de 2021.

Ativo	Saldo Atual	% Carteira	PL R\$	% PL	Lei
BB IDKA 2 TÍTULOS PÚBLICOS FI RENDA FIXA PREVIDENCIÁRIO	480.929,10	4,56%	9.083.863.850,50	0,01%	7º I b
BB IMA-B 5 FIC RENDA FIXA PREVIDENCIÁRIO LP	1.143.363,61	10,83%	6.457.640.882,23	0,02%	7º I b
BB IMA-B 5+ TÍTULOS PÚBLICOS FI RENDA FIXA PREVIDENCIÁRIO	1.061.429,25	10,05%	783.713.938,48	0,14%	7º I b
BB IMA-B TÍTULOS PÚBLICOS FI RENDA FIXA PREVIDENCIÁRIO	1.903.611,02	18,03%	5.835.905.819,70	0,03%	7º I b
BB IRF-M 1 TÍTULOS PÚBLICOS FIC RENDA FIXA PREVIDENCIÁRIO	115.845,60	1,10%	5.854.200.005,45	0,00%	7º I b
SANTANDER IMA-B 5 PREMIUM FIC RENDA FIXA	2.348.229,35	22,24%	1.027.616.539,87	0,23%	7º I b
SANTANDER IMA-B INSTITUCIONAL TÍTULOS PÚBLICOS FIC RENDA FIXA LP	101.077,18	0,96%	720.168.635,35	0,01%	7º I b
SANTANDER IRF-M 1 PRO FIC RENDA FIXA	1.688.087,63	15,99%	40.546.268,97	4,16%	7º I b
BB GOVERNANÇA FI AÇÕES	278.111,22	2,63%	890.869.419,69	0,03%	8º I
SANTANDER IBOVESPA ATIVO INSTITUCIONAL FI AÇÕES	752.289,61	7,13%	350.584.562,27	0,21%	8º I
BB AÇÕES BOLSAS GLOBAIS ATIVO ETF FIC AÇÕES BDR NÍVEL I	684.152,49	6,48%	472.377.045,70	0,14%	9º III

**Investimentos**

\$ 10.557.126,06

**Disponibilidades Financeiras**

\$ 0,00


**Total Carteira**

\$ 10.557.126,06

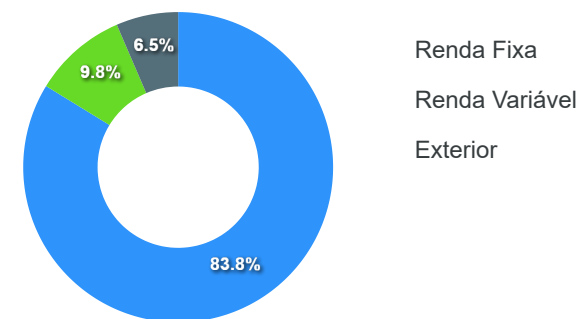
**Governança (Pró Gestão)**
 Não possui

Artigos	Limite (%)	Utilizado	Livre
7º I b - FI 100% Títulos TN	100,00%	83,76%	1.714.553,32
8º I - Fundos de Ações	30,00%	9,76%	2.136.736,99
9º III - Ações - BDR Nível I	10,00%	6,48%	371.560,12

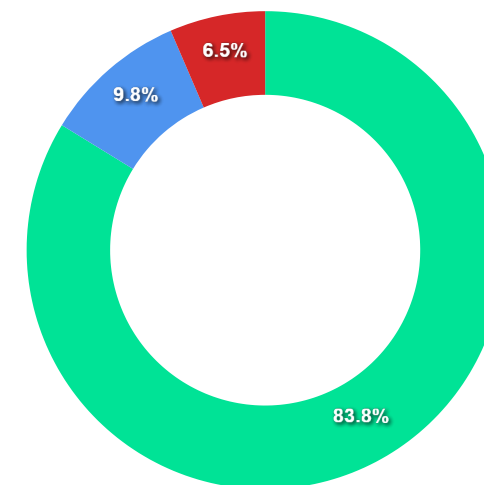
#### Governança (Pró Gestão)

 Não possui

#### Segmentos



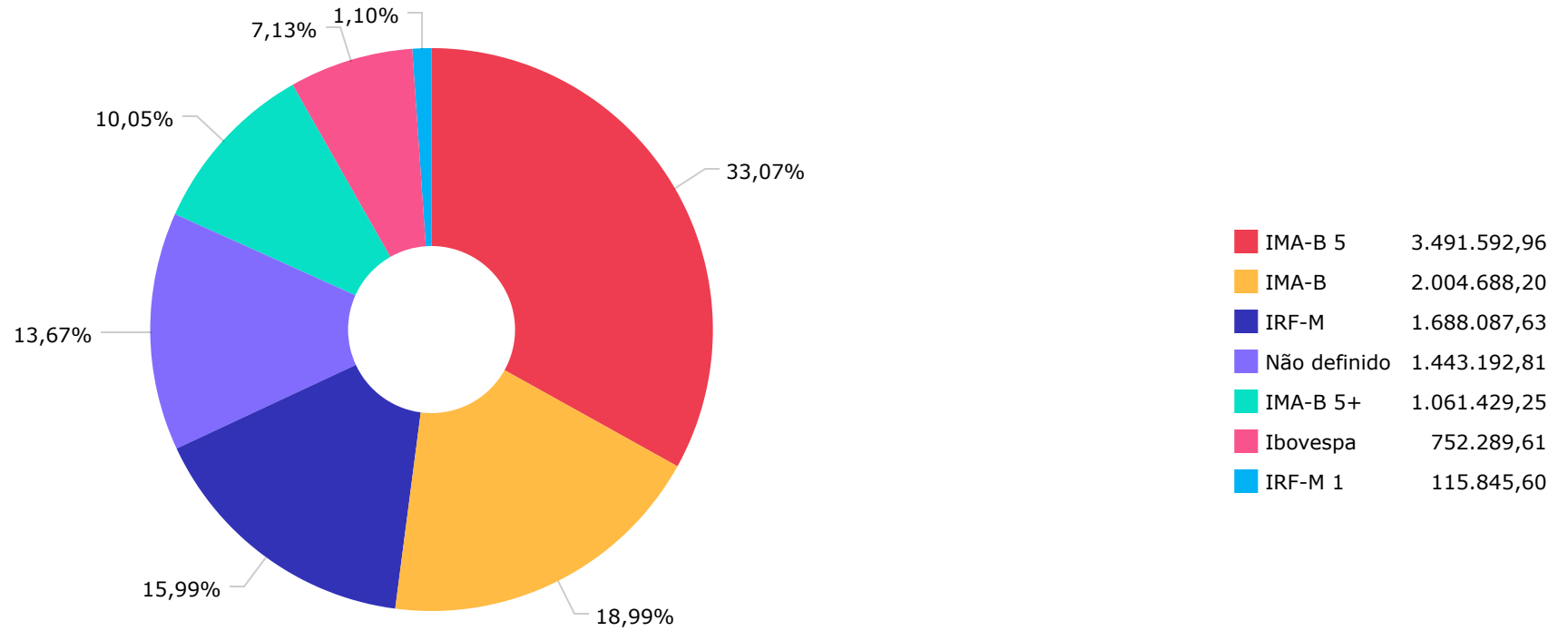
#### Artigos

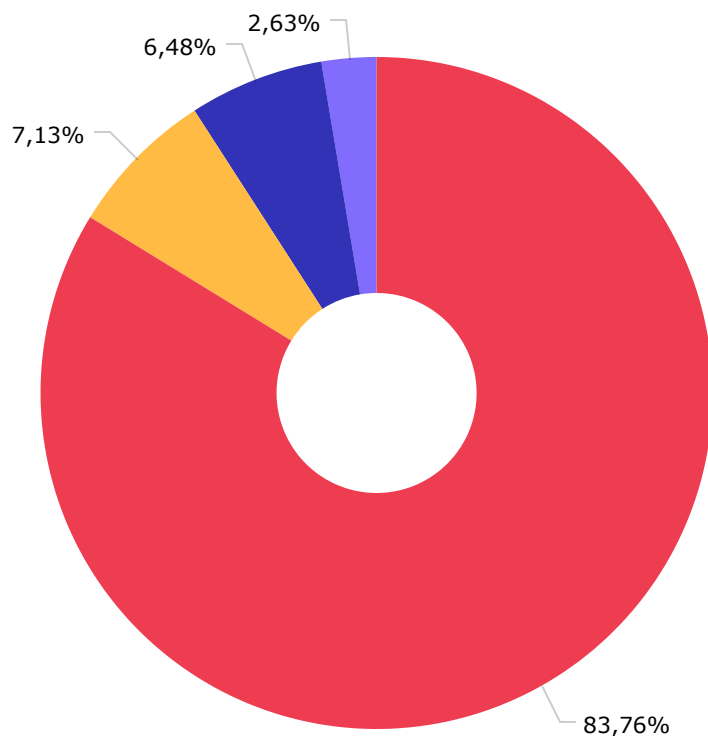


Artigos	Atual	Inferior	Alvo	Superior	GAP Superior	Artigos	Atual	Inferior	Alvo	Superior	GAP Superior
7° I a - Títulos TN SELIC	0,00%	0,00%	9,00%	100,00%	10.557.126,06	8° I - Fundos de Ações	9,76%	0,00%	24,00%	30,00%	2.136.736,99
7° I b - FI 100% Títulos TN	83,76%	0,00%	40,00%	100,00%	1.714.553,32	9° III - Ações - BDR Nível I	6,48%	0,00%	10,00%	10,00%	371.560,12
7° III a - FI Referenciados RF	0,00%	0,00%	15,00%	60,00%	6.334.275,64	10° I - Fundos Multimercados	0,00%	0,00%	1,00%	10,00%	1.055.712,61
7° IV - Ativos Financeiros de ...	0,00%	0,00%	1,00%	20,00%	2.111.425,21						

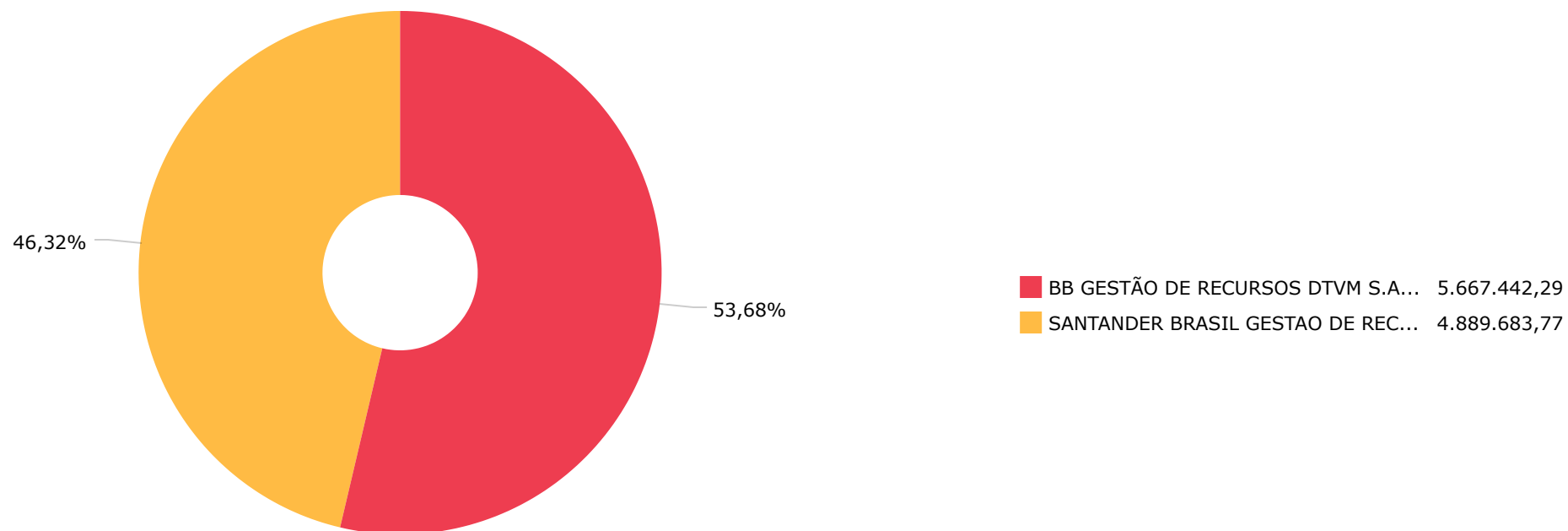
	Mês	Ano	3M	6M	12M	24M	VaR - Mês	Volatilidade - Mês
<b>NÃO DEFINIDO - INDICADOR DE DESEMPENHO (CVM)</b>								
BB IDKA 2 TÍTULOS PÚBLICOS FI RENDA FIXA PREVIDENCIÁRIO	-0,04	6,17	0,00	4,95	9,27	14,82	1,44	3,02
BB GOVERNANÇA FI AÇÕES	6,58	3,72	-1,83	-3,56	-9,46	8,39	9,36	19,71
BB AÇÕES BOLSAS GLOBAIS ATIVO ETF FIC AÇÕES BDR NÍVEL I	-3,37	-13,56	-5,46	-8,16	-10,16		8,53	17,97
<b>CDI - INDICADOR DE DESEMPENHO (CVM)</b>								
SANTANDER CRESCIMENTO INSTITUCIONAL ADVANCED FIC RENDA FIXA	1,21	8,00	3,33	6,34	10,44	13,61	0,03	0,07
<b>IBOVESPA - INDICADOR DE DESEMPENHO (CVM)</b>								
SANTANDER IBOVESPA ATIVO INSTITUCIONAL FI AÇÕES	6,54	4,23	-1,48	-3,30	-8,21	3,42	9,43	19,87
<b>IMA-B - INDICADOR DE DESEMPENHO (CVM)</b>								
SANTANDER IMA-B INSTITUCIONAL TÍTULOS PÚBLICOS FIC RENDA FIXA LP	1,09	4,41	-0,20	4,65	5,29	8,42	3,19	6,72
BB IMA-B TÍTULOS PÚBLICOS FI RENDA FIXA PREVIDENCIÁRIO	1,08	4,40	-0,17	4,65	5,26	8,44	3,18	6,70
<b>IMA-B 5 - INDICADOR DE DESEMPENHO (CVM)</b>								
SANTANDER IMA-B 5 PREMIUM FIC RENDA FIXA	-0,01	6,48	0,31	5,28	9,66	14,64	1,31	2,77
BB IMA-B 5 FIC RENDA FIXA PREVIDENCIÁRIO LP	0,01	6,48	0,32	5,28	9,60	14,55	1,32	2,78
<b>IMA-B 5+ - INDICADOR DE DESEMPENHO (CVM)</b>								
BB IMA-B 5+ TÍTULOS PÚBLICOS FI RENDA FIXA PREVIDENCIÁRIO	2,45	2,41	-0,56	4,13	1,08	2,59	5,18	10,91
<b>IPCA - INDICADOR DE DESEMPENHO (CVM)</b>								
BB TÍTULOS PÚBLICOS IPCA III FI RENDA FIXA PREVIDENCIÁRIO	-0,18	7,20	0,59	5,62	10,53	16,58	0,80	1,69
<b>IRF-M - INDICADOR DE DESEMPENHO (CVM)</b>								
SANTANDER IRF-M 1 PRO FIC RENDA FIXA	1,21	7,11	3,18	5,67	8,66	10,47	0,11	0,23

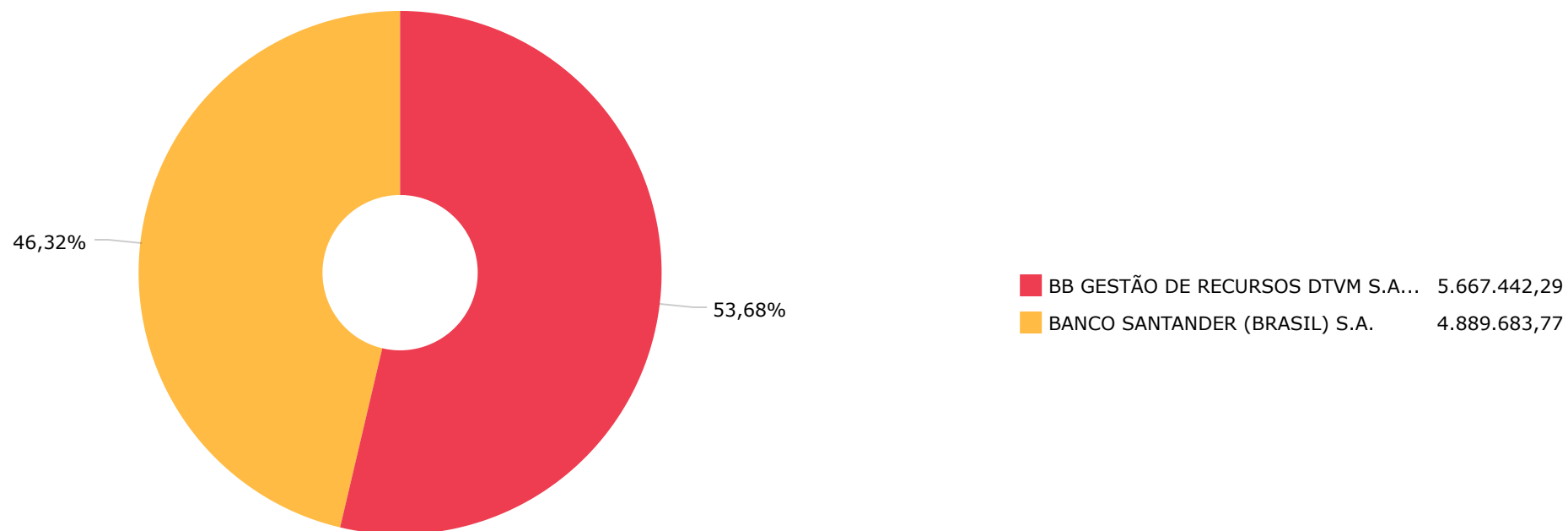
	Mês	Ano	3M	6M	12M	24M	VaR - Mês	Volatilidade - Mês
<b>IRF-M 1 - INDICADOR DE DESEMPENHO (CVM)</b>	<b>1,23</b>	<b>7,40</b>	<b>3,25</b>	<b>5,94</b>	<b>9,04</b>	<b>11,48</b>		
BB IRF-M 1 TÍTULOS PÚBLICOS FIC RENDA FIXA PREVIDENCIÁRIO	1,20	7,22	3,20	5,79	8,79	10,79	0,11	0,24





Renda Fixa Indexados	8.842.572,74
Ações Índice Ativo	752.289,61
Ações Livre	684.152,49
Ações Sustentabilidade/Governança	278.111,22

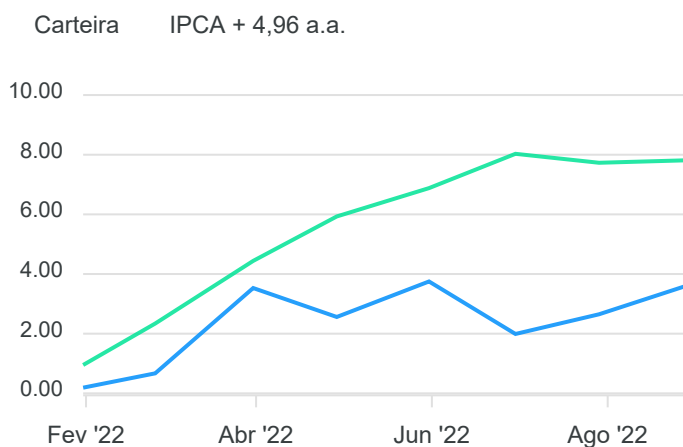
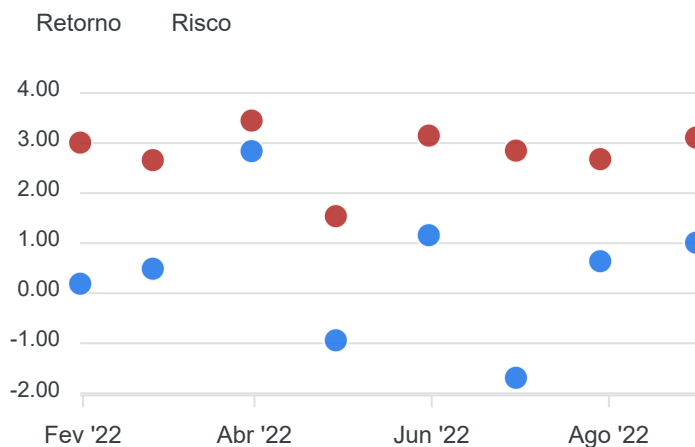




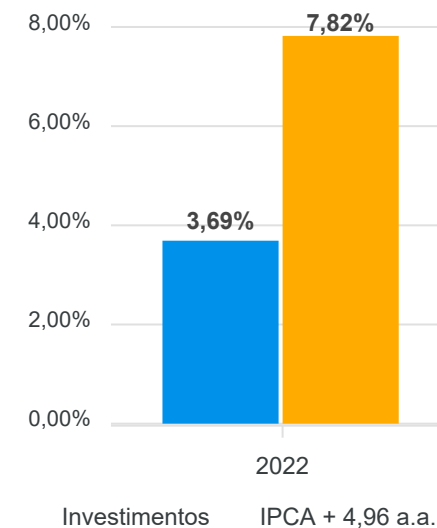
Mês	Saldo Anterior	Aplicações	Resgates	Saldo Atual	Retorno \$	Retorno %	Meta %	Risco - VaR
Janeiro	8.714.490,53	315.014,65	0,00	9.046.335,66	16.830,48	0,19% ▲	0,95%	3,01%
Fevereiro	9.046.335,66	155.349,53	0,00	9.246.328,88	44.643,69	0,49% ▲	1,38%	2,66%
Março	9.246.328,88	155.315,38	0,00	9.668.589,15	266.944,89	2,84% ▲	2,05%	3,45%
Abril	9.668.589,15	198.664,66	0,00	9.774.730,10	-92.523,71	-0,94% ▼	1,43%	1,54%
Mai	9.774.730,10	166.661,83	0,00	10.056.827,68	115.435,75	1,16% ▲	0,90%	3,15%
Junho	10.056.827,68	79.545,86	0,00	9.964.775,24	-171.598,30	-1,69% ▼	1,08%	2,85%
Julho	9.964.775,24	165.552,99	0,00	10.195.424,38	65.096,15	0,64% ▲	-0,28%	2,68%
Agosto	10.195.424,38	255.790,83	0,00	10.557.126,06	105.910,85	1,01% ▲	0,08%	3,11%

Retorno Acumulado			
Período	Retorno \$	Retorno %	Meta %
1º Trim	328.419,06	3,53%	4,44%
2º Trim	-148.686,26	-1,48%	3,44%
1º Sem	179.732,80	1,99%	8,03%

Acumulado 350.739,80 3,69% ▲ 7,82%



Retorno e Meta Acumulado



RENDA FIXA	Saldo Anterior	Aplicações	Resgates	Saldo Atual	Retorno \$	Retorno %	Risco - VaR
BB IDKA 2 TÍTULOS PÚBLICOS FI RENDA FIXA PREVIDENCIÁRIO	481.143,50	0,00	0,00	480.929,10	-214,40	-0,04% ▼	1,44%
BB IMA-B 5 FIC RENDA FIXA PREVIDENCIÁRIO LP	1.143.293,71	0,00	0,00	1.143.363,61	69,90	0,01% ▲	1,32%
BB IMA-B 5+ TÍTULOS PÚBLICOS FI RENDA FIXA PREVIDENCIÁRIO	1.036.077,48	0,00	0,00	1.061.429,25	25.351,77	2,45% ▲	5,18%
BB IMA-B TÍTULOS PÚBLICOS FI RENDA FIXA PREVIDENCIÁRIO	1.883.345,29	0,00	0,00	1.903.611,02	20.265,73	1,08% ▲	3,18%
BB IRF-M 1 TÍTULOS PÚBLICOS FIC RENDA FIXA PREVIDENCIÁRIO	114.467,10	0,00	0,00	115.845,60	1.378,50	1,20% ▲	0,11%
SANTANDER IMA-B 5 PREMIUM FIC RENDA FIXA	2.094.101,83	255.790,83	0,00	2.348.229,35	-1.663,31	-0,07% ▼	1,31%
SANTANDER IMA-B INSTITUCIONAL TÍTULOS PÚBLICOS FIC RENDA FIXA LP	99.989,80	0,00	0,00	101.077,18	1.087,38	1,09% ▲	3,19%
SANTANDER IRF-M 1 PRO FIC RENDA FIXA	1.667.889,65	0,00	0,00	1.688.087,63	20.197,98	1,21% ▲	0,11%
	8.520.308,36	255.790,83	0,00	8.842.572,74	66.473,55	0,76%	1,96%

RENDA VARIÁVEL	Saldo Anterior	Aplicações	Resgates	Saldo Atual	Retorno \$	Retorno %	Risco - VaR
BB GOVERNANÇA FI AÇÕES	260.949,75	0,00	0,00	278.111,22	17.161,47	6,58% ▲	9,36%
SANTANDER IBOVESPA ATIVO INSTITUCIONAL FI AÇÕES	706.129,64	0,00	0,00	752.289,61	46.159,97	6,54% ▲	9,43%
-	967.079,39	0,00	0,00	1.030.400,83	63.321,44	6,55%	9,41%

INVESTIMENTOS NO EXTERIOR	Saldo Anterior	Aplicações	Resgates	Saldo Atual	Retorno \$	Retorno %	Risco - VaR
BB AÇÕES BOLSAS GLOBAIS ATIVO ETF FIC AÇÕES BDR NÍVEL I	708.036,63	0,00	0,00	684.152,49	-23.884,14	-3,37% ▼	8,53%
	708.036,63	0,00	0,00	684.152,49	-23.884,14	-3,37%	0,00%

# 2022

## Relatório Mensal

# Agosto

## Análise dos Investimentos

De acordo com a Portaria MPS nº 519 de 24 de agosto de 2011, Artigo 3º Incisos III e V, e com o Manual do Pró-Gestão RPPS versão 3.2, ítem 3.2.6, aprovado pela Portaria SPREV nº 3030, de 15 de Março de 2021.

Ativo	Saldo Atual	% Carteira	PL R\$	% PL	Lei
SANTANDER IMA-B 5 PREMIUM FIC RENDA FIXA	643.976,48	25,57%	1.027.616.539,87	0,06%	7º I b
SANTANDER IMA-B INSTITUCIONAL TÍTULOS PÚBLICOS FIC RENDA FIXA LP	829.872,57	32,95%	720.168.635,35	0,12%	7º I b
SANTANDER CRESCIMENTO INSTITUCIONAL ADVANCED FIC RENDA FIXA	1.044.570,66	41,48% ▲	331.623.132,75	0,31%	7º III a

## Investimentos

\$ 2.518.419,71

## Disponibilidades Financeiras

\$ 286,88

## Total Carteira

\$ 2.518.706,59

## Governança (Pró Gestão)

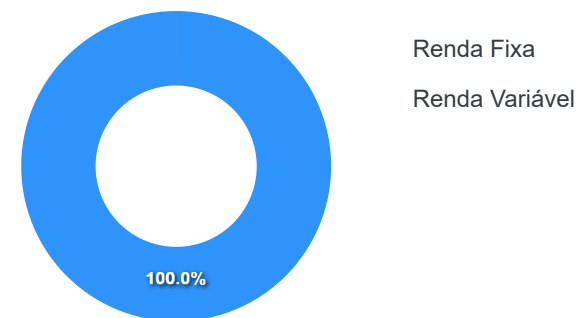
 Não possui

Artigos	Limite (%)	Utilizado	Livre
7º I b - FI 100% Títulos TN	100,00%	58,52%	1.473.849,05 41,48%
7º III a - FI Referenciados RF	60,00%	41,47%	1.044.570,66 18,53%

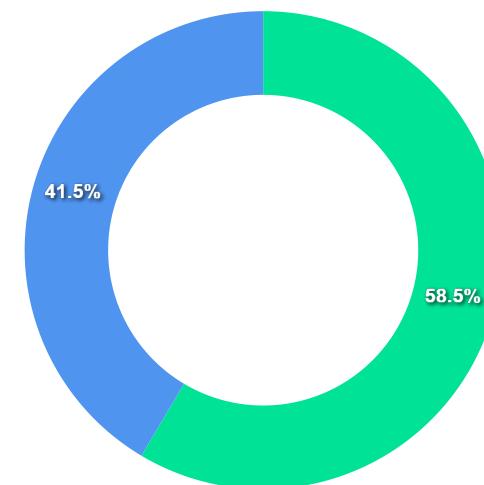
Governança (Pró Gestão)

🔗 Não possui

Segmentos



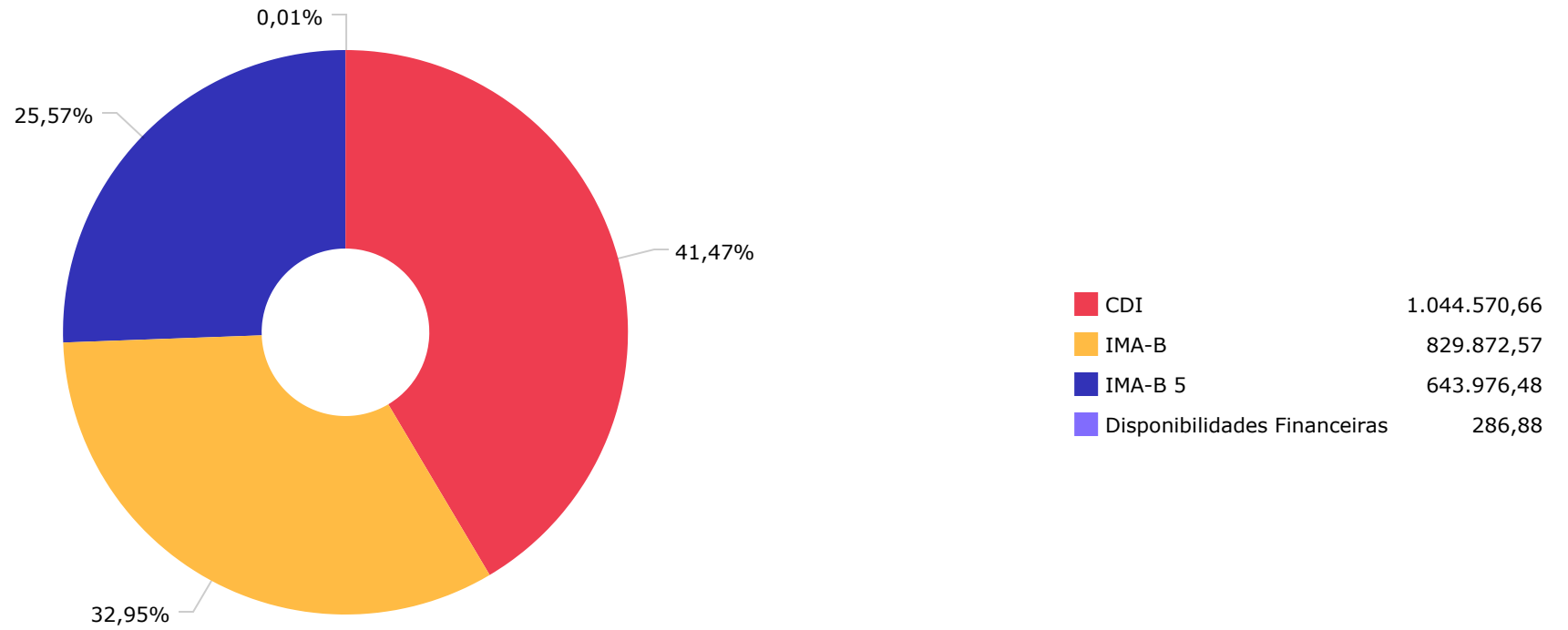
Artigos

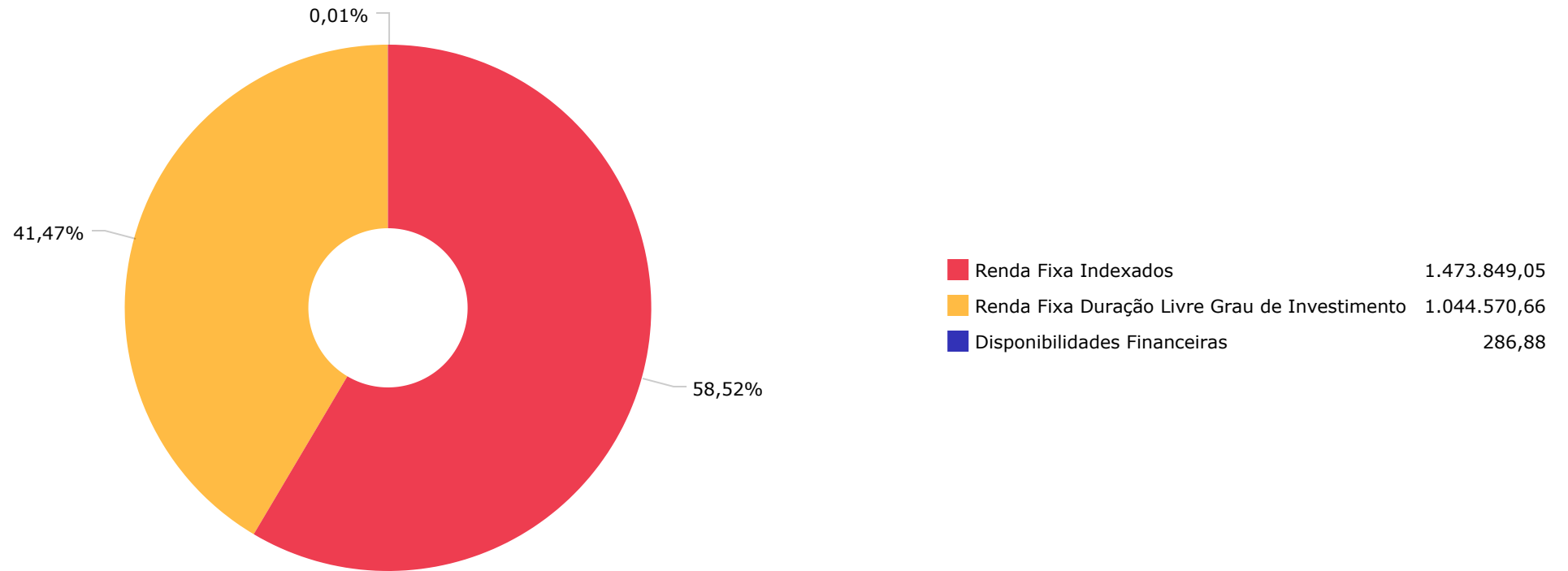


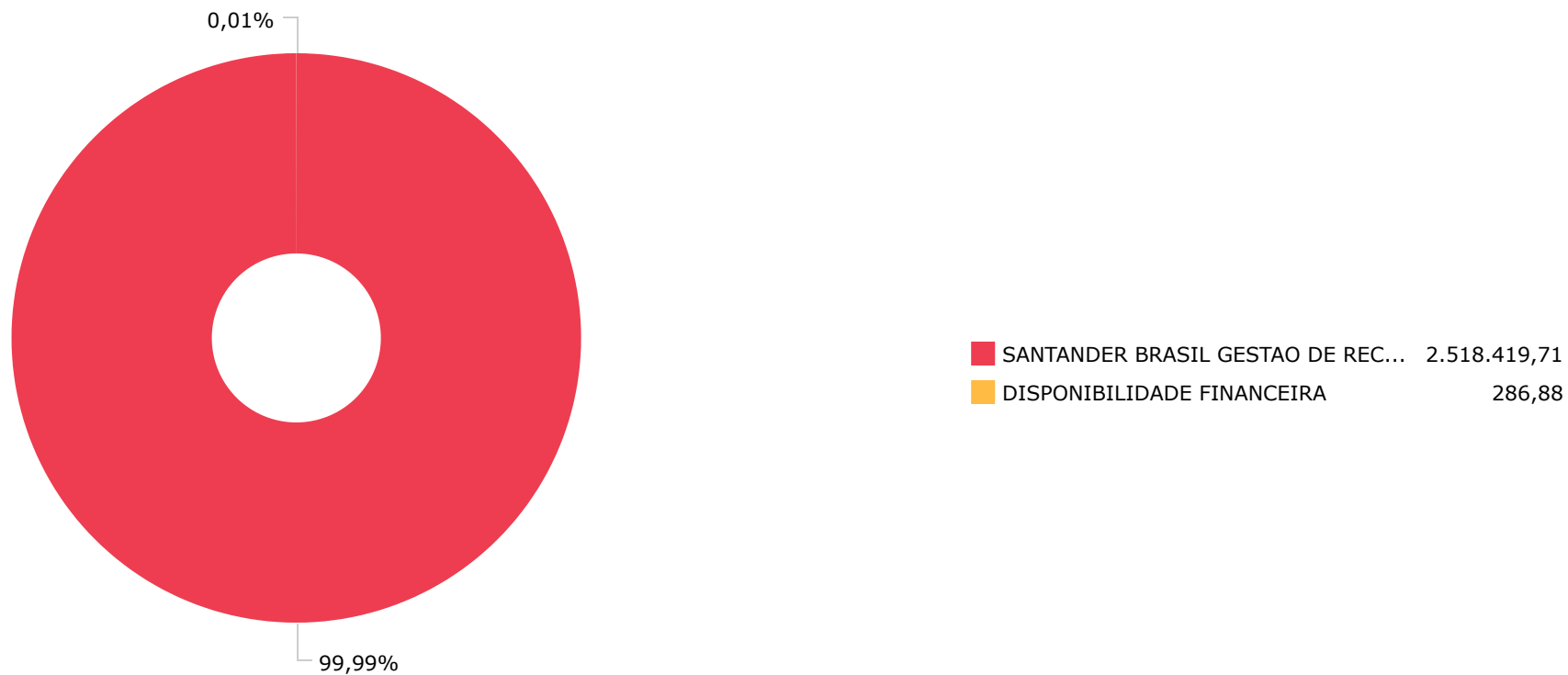
Artigos	Atual	Inferior	Alvo	Superior	GAP Superior	Artigos	Atual	Inferior	Alvo	Superior	GAP Superior
7° I a - Títulos TN SELIC	0,00%	0,00%	9,00%	100,00%	2.518.706,59	8° I - Fundos de Ações	0,00%	0,00%	24,00%	30,00%	755.611,98
7° I b - FI 100% Títulos TN	58,52%	0,00%	40,00%	100,00%	1.044.857,54	9° III - Ações - BDR Nível I	0,00%	0,00%	10,00%	10,00%	251.870,66
7° III a - FI Referenciados RF	41,47%	0,00%	15,00%	60,00%	466.653,29	10° I - Fundos Multimercados	0,00%	0,00%	1,00%	10,00%	251.870,66
7° IV - Ativos Financeiros de ...	0,00%	0,00%	1,00%	20,00%	503.741,32						

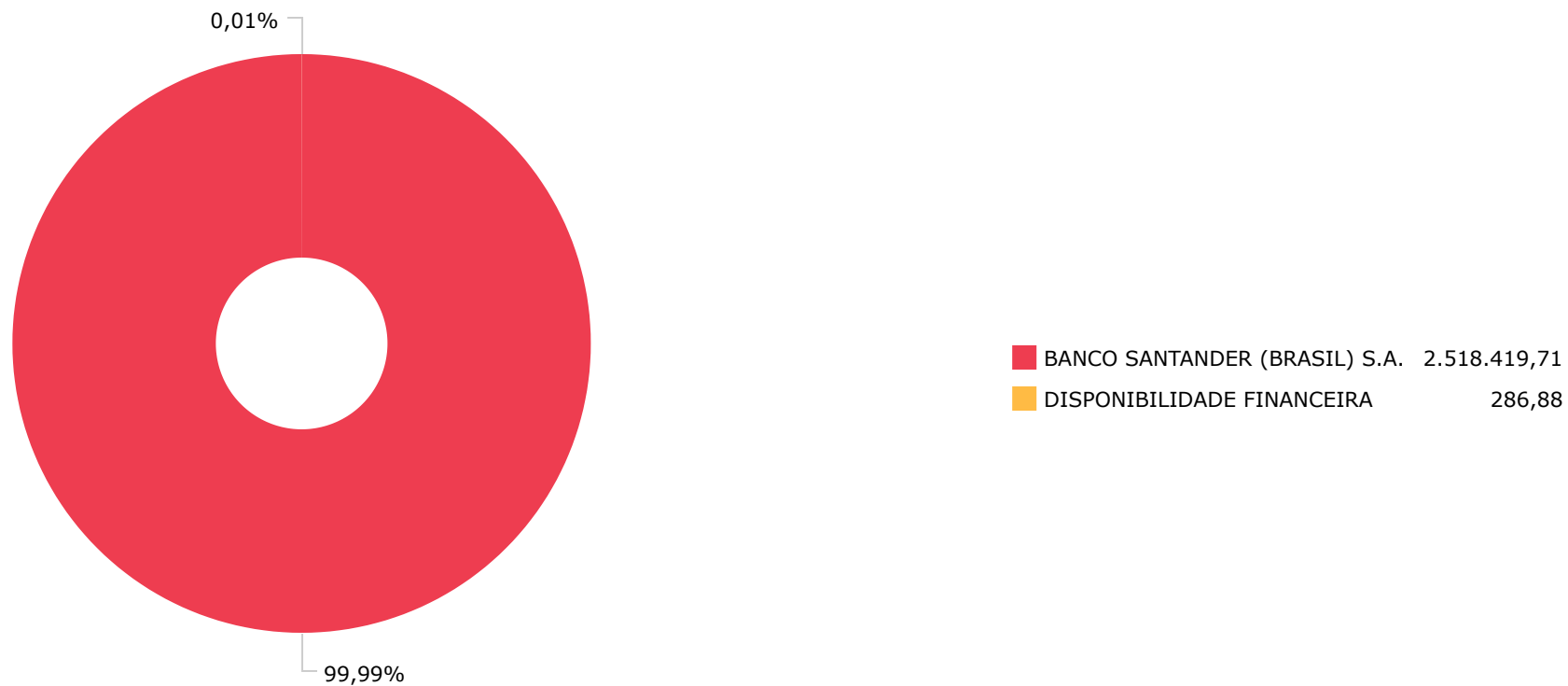
	Mês	Ano	3M	6M	12M	24M	VaR - Mês	Volatilidade - Mês
<b>NÃO DEFINIDO - INDICADOR DE DESEMPENHO (CVM)</b>								
BB IDKA 2 TÍTULOS PÚBLICOS FI RENDA FIXA PREVIDENCIÁRIO	-0,04	6,17	0,00	4,95	9,27	14,82	1,44	3,02
BB GOVERNANÇA FI AÇÕES	6,58	3,72	-1,83	-3,56	-9,46	8,39	9,36	19,71
BB AÇÕES BOLSAS GLOBAIS ATIVO ETF FIC AÇÕES BDR NÍVEL I	-3,37	-13,56	-5,46	-8,16	-10,16		8,53	17,97
<b>CDI - INDICADOR DE DESEMPENHO (CVM)</b>								
SANTANDER CRESCIMENTO INSTITUCIONAL ADVANCED FIC RENDA FIXA	1,21	8,00	3,33	6,34	10,44	13,61	0,03	0,07
<b>IBOVESPA - INDICADOR DE DESEMPENHO (CVM)</b>								
SANTANDER IBOVESPA ATIVO INSTITUCIONAL FI AÇÕES	6,54	4,23	-1,48	-3,30	-8,21	3,42	9,43	19,87
<b>IMA-B - INDICADOR DE DESEMPENHO (CVM)</b>								
SANTANDER IMA-B INSTITUCIONAL TÍTULOS PÚBLICOS FIC RENDA FIXA LP	1,09	4,41	-0,20	4,65	5,29	8,42	3,19	6,72
BB IMA-B TÍTULOS PÚBLICOS FI RENDA FIXA PREVIDENCIÁRIO	1,08	4,40	-0,17	4,65	5,26	8,44	3,18	6,70
<b>IMA-B 5 - INDICADOR DE DESEMPENHO (CVM)</b>								
SANTANDER IMA-B 5 PREMIUM FIC RENDA FIXA	-0,01	6,48	0,31	5,28	9,66	14,64	1,31	2,77
BB IMA-B 5 FIC RENDA FIXA PREVIDENCIÁRIO LP	0,01	6,48	0,32	5,28	9,60	14,55	1,32	2,78
<b>IMA-B 5+ - INDICADOR DE DESEMPENHO (CVM)</b>								
BB IMA-B 5+ TÍTULOS PÚBLICOS FI RENDA FIXA PREVIDENCIÁRIO	2,45	2,41	-0,56	4,13	1,08	2,59	5,18	10,91
<b>IPCA - INDICADOR DE DESEMPENHO (CVM)</b>								
BB TÍTULOS PÚBLICOS IPCA III FI RENDA FIXA PREVIDENCIÁRIO	-0,18	7,20	0,59	5,62	10,53	16,58	0,80	1,69
<b>IRF-M - INDICADOR DE DESEMPENHO (CVM)</b>								
SANTANDER IRF-M 1 PRO FIC RENDA FIXA	1,21	7,11	3,18	5,67	8,66	10,47	0,11	0,23

	Mês	Ano	3M	6M	12M	24M	VaR - Mês	Volatilidade - Mês
<b>IRF-M 1 - INDICADOR DE DESEMPENHO (CVM)</b>	<b>1,23</b>	<b>7,40</b>	<b>3,25</b>	<b>5,94</b>	<b>9,04</b>	<b>11,48</b>		
BB IRF-M 1 TÍTULOS PÚBLICOS FIC RENDA FIXA PREVIDENCIÁRIO	1,20	7,22	3,20	5,79	8,79	10,79	0,11	0,24





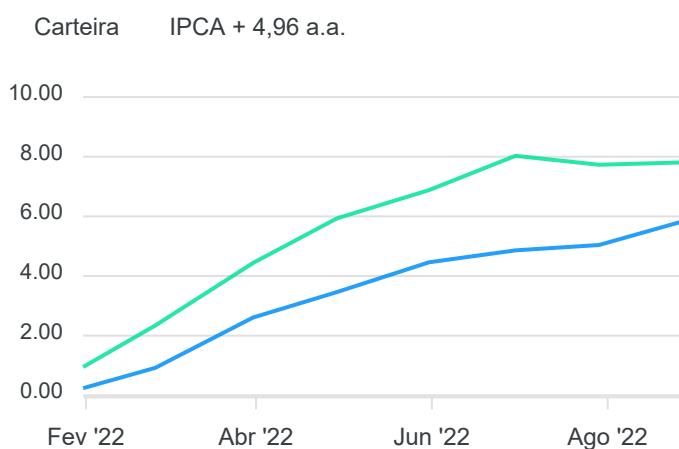
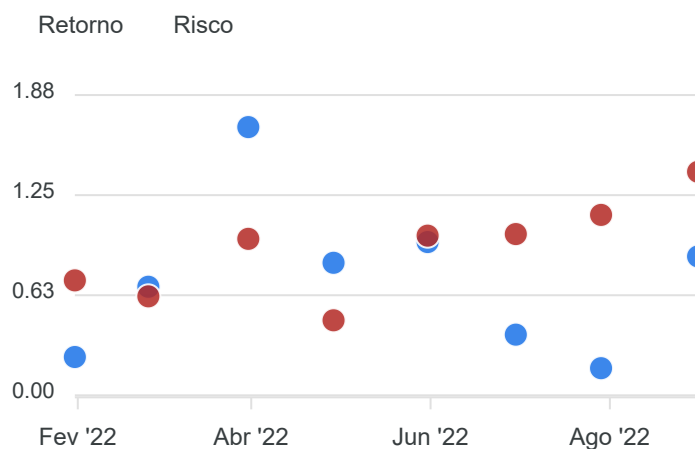




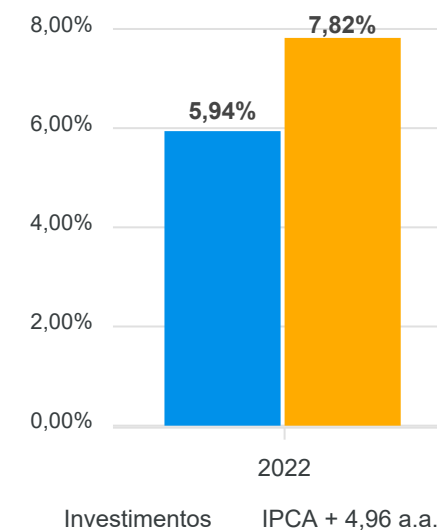
Mês	Saldo Anterior	Aplicações	Resgates	Saldo Atual	Retorno \$	Retorno %	Meta %	Risco - VaR
Janeiro	2.247.218,29	0,00	0,00	2.252.564,23	5.345,94	0,24% ▲	0,95%	0,72%
Fevereiro	2.252.564,23	37.304,92	0,00	2.305.367,38	15.498,23	0,68% ▲	1,38%	0,62%
Março	2.305.367,38	0,00	19.325,00	2.324.746,71	38.704,33	1,68% ▲	2,05%	0,98%
Abril	2.324.746,71	500.000,00	500.000,00	2.344.065,24	19.318,53	0,83% ▲	1,43%	0,47%
Mai	2.344.065,24	0,00	0,00	2.366.624,14	22.558,90	0,96% ▲	0,90%	1,00%
Junho	2.366.624,14	0,00	0,00	2.375.618,79	8.994,65	0,38% ▲	1,08%	1,01%
Julho	2.375.618,79	90.000,00	0,00	2.469.850,08	4.231,29	0,17% ▲	-0,28%	1,13%
Agosto	2.469.850,08	46.966,57	20.000,00	2.518.419,71	21.603,06	0,87% ▲	0,08%	1,40%

Retorno Acumulado			
Período	Retorno \$	Retorno %	Meta %
1º Trim	59.548,50	2,61%	4,44%
2º Trim	50.872,08	2,19%	3,44%
1º Sem	110.420,58	4,86%	8,03%

Acumulado 136.254,93 5,94% ▲ 7,82%



Retorno e Meta Acumulado



RENDA FIXA	Saldo Anterior	Aplicações	Resgates	Saldo Atual	Retorno \$	Retorno %	Risco - VaR
SANTANDER CRESCIMENTO INSTITUCIONAL ADVANCED FIC RENDA FIXA	1.051.875,40	0,00	20.000,00	1.044.570,66	12.695,26	1,21% ▲	0,03%
SANTANDER IMA-B 5 PREMIUM FIC RENDA FIXA	597.029,85	46.966,57	0,00	643.976,48	-19,94	0,00% ▼	1,31%
SANTANDER IMA-B INSTITUCIONAL TÍTULOS PÚBLICOS FIC RENDA FIXA LP	820.944,83	0,00	0,00	829.872,57	8.927,74	1,09% ▲	3,19%
	2.469.850,08	46.966,57	20.000,00	2.518.419,71	21.603,06	0,87%	1,40%