



REGIME PRÓPRIO DE PREVIDÊNCIA MUNICIPAL
IGAPREV – IGARASSU PREVIDÊNCIA LC 23/2012
CNPJ: 06.234.755/0001-37

ATA DE REUNIÃO ORDINARIA DO COMITÊ DE INVESTIMENTOS

Agosto/2022

Aos 22 dias do mes de setembro de dois mil e vinte e dois, as dez horas na sala de reunião do Igaprev estiveram presentes os membros do Comitê de Investimentos: Jacqueline da Silva Campelo (Assessor), Héliida Luzia de Arruda Lima (Presidente do Conselho Deliberativo), Ezi Francisca da Silva Paulino (assistente administrativo-financeiro), Francisco Barreto de Menezes Leite (Gerente de Previdencia), Dario Uchikawa (representante do Poder Executivo), Ewerson Hugo (representante do Poder Executivo) e os integrantes do Conselho Fiscal José Fernandes Paiva de Vasconcelos (Presidente do Conselho Fiscal) e Carlos Alberto. **Reuniram-se os membros do Comitê de Investimentos, para discutir do desempenho dos investimentos da competência de Agosto/2022.** A reunião foi iniciada com a explanação sobre o atual cenário econômico, sendo realizada pelo consultor Ronaldo Borges da Fonseca (responsável técnico da consultoria Mais Valia) onde foi discutido que o cenário positivo para os investimentos se repetiu no mês de agosto com destaque para avanço do IBOVESPA. Foi dado enfoque ao cenário de juros onde foi explicitado que a inflação global persistente tem forçado aos bancos centrais globais a manter indicativo de elevação de juros e consequentemente frear, momentaneamente, a economia mundial. Entretanto, o Brasil, se encontra em um momento diferente do exterior, o ciclo de alta de juros foi iniciado antes e já está próximo do final o que pode favorecer os investimentos do RPPS. Segundo dados da economia do último Boletim FOCUS, o PIB brasileiro cresceu 1,2% no segundo trimestre de 2022, diversos setores tiveram expressiva recuperação e em agosto houve uma deflação. Por outro lado, o desempenho da carteira acumulado em 2022 esteve aquém do esperado, não atingindo a meta atuarial até o momento, com desempenho da Carteira Consolidada em 4,64% (acumulado) frente a meta atuarial 7,82% (IPCA+4,96). De forma segregada o Plano Financeiro apresentou um patrimônio de R\$ 1.878.899,05, um desempenho anual de 8,61% superando a meta atuarial estipulada, com rendimento nominal acumulado de R\$ 195.107,34. O plano previdenciário com patrimônio de R\$ 10.557.126,06, rentabilidade acumulada 3,69%, rendimento nominal de R\$ 350.739,80. A reserva da taxa administrativa com rendimento de R\$ 136.254,93, rentabilidade acumulada de 5,94% e patrimônio R\$ 2.518.419,71. Segundo informada na presente reunião pelo consultor Ronaldo Borges, responsável pela empresa Mais Valia, 72 clientes atendidos pela consultoria estão com dificuldade de atingir a meta atuarial no presente exercício. Ainda se discutiu a possibilidade de análise de novas instituições para os investimentos do RPPS, sendo o BANCO DO NORDESTE umas das a serem avaliadas no intuito de diversificar o portfólio e instituições, razão em que foi solicitado a Consultoria Mais Valia parecer técnico preliminar sobre os fundos e instituição apresentados por aquela instituição


Trabalho
que faz
História

Regime Próprio de Previdência de Igarassu - IGAPREV
R. Salatiel Frutos de Macêdo - Centro, Igarassu - PE, 53640-720
www.igaprev.pe.gov.br - Fone: 3543.7190 - juridico@igaprev.pe.gov.br




REGIME PRÓPRIO DE PREVIDÊNCIA MUNICIPAL
IGAPREV - IGARASSU PREVIDÊNCIA LC 23/2012
CNPJ: 06.234.755/0001-37


financeira. Ressaltamos que se mantiveram as recomendações realizadas pela consultoria MAIS VALIA em relação aos fundos de investimentos e autorizados movimentações nos fundos BB IMA-B 5 FIC RENDA FIXA PREVIDENCIÁRIO LP, SANTANDER IRF-M 1 PRO FIC RENDA FIXA e SANTANDER CRESCIMENTO INSTITUCIONAL ADVANCED FIC RENDA FIXA. Em relação a Política de Investimentos, avaliou-se o enquadramento. Em anexo, relatórios da carteira, planilhas de resgate/aplicação, posição financeira, outros. Assim, para constar, lavra-se a presente ata que segue assinada.

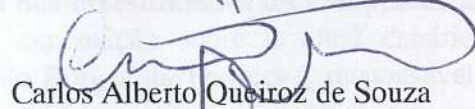

Jacqueline da Silva Campelo


Ezi Francisca da Silva Paulino



Héliida Luzia de Arruda Lima


Jose Fernando Parva de Vasconcelos


Francisco Barreto de Menezes de Leite


Carlos Alberto Queiroz de Souza


Ewerson Hugo


Dario Uchikawa

2022

Relatório Mensal

Agosto

Análise dos Investimentos

De acordo com a Portaria MPS nº 519 de 24 de agosto de 2011, Artigo 3º Incisos III e V, e com o Manual do Pró-Gestão RPPS versão 3.2, ítem 3.2.6, aprovado pela Portaria SPREV nº 3030, de 15 de Março de 2021.

Ativo	Saldo Atual	% Carteira	PL R\$	% PL	Lei
BB IDKA 2 TÍTULOS PÚBLICOS FI RENDA FIXA PREVIDENCIÁRIO	480.929,10	3,22%	9.083.863.850,50	0,01%	7º I b
BB IMA-B 5 FIC RENDA FIXA PREVIDENCIÁRIO LP	1.143.363,61	7,66%	6.457.640.882,23	0,02%	7º I b
BB IMA-B 5+ TÍTULOS PÚBLICOS FI RENDA FIXA PREVIDENCIÁRIO	1.061.429,25	7,11%	783.713.938,48	0,14%	7º I b
BB IMA-B TÍTULOS PÚBLICOS FI RENDA FIXA PREVIDENCIÁRIO	1.903.611,02	12,76%	5.835.905.819,70	0,03%	7º I b
BB IRF-M 1 TÍTULOS PÚBLICOS FIC RENDA FIXA PREVIDENCIÁRIO	115.845,60	0,78%	5.854.200.005,45	0,00%	7º I b
BB TÍTULOS PÚBLICOS IPCA III FI RENDA FIXA PREVIDENCIÁRIO	402.567,38	2,70%	177.902.126,98	0,23%	7º I b
SANTANDER IMA-B 5 PREMIUM FIC RENDA FIXA	2.992.205,83	20,05%	1.027.616.539,87	0,29%	7º I b
SANTANDER IMA-B INSTITUCIONAL TÍTULOS PÚBLICOS FIC RENDA FIXA LP	930.949,75	6,24%	720.168.635,35	0,13%	7º I b
SANTANDER IRF-M 1 PRO FIC RENDA FIXA	1.688.087,63	11,31%	40.546.268,97	4,16%	7º I b
SANTANDER CRESCIMENTO INSTITUCIONAL ADVANCED FIC RENDA FIXA	2.489.615,82	16,68%	331.623.132,75	0,75%	7º III a
BB GOVERNANÇA FI AÇÕES	278.111,22	1,86%	890.869.419,69	0,03%	8º I
SANTANDER IBOVSPA ATIVO INSTITUCIONAL FI AÇÕES	752.289,61	5,04%	350.584.562,27	0,21%	8º I
BB AÇÕES BOLSAS GLOBAIS ATIVO ETF FIC AÇÕES BDR NÍVEL I	684.152,49	4,58%	472.377.045,70	0,14%	9º III

Investimentos

\$ 14.923.158,31

Disponibilidades Financeiras

\$ 31.573,39

Total Carteira

\$ 14.954.731,70

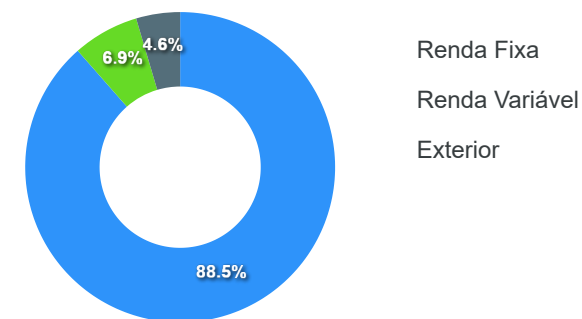
Governança (Pró Gestão)
 Não possui

Artigos	Limite (%)	Utilizado	Utilizado	Utilizado	Livre
7º I b - FI 100% Títulos TN	100,00%	71,83%	10.718.989,17	28,17%	4.204.169,14
7º III a - FI Referenciados RF	60,00%	16,68%	2.489.615,82	43,32%	6.464.279,17
8º I - Fundos de Ações	30,00%	6,90%	1.030.400,83	23,10%	3.446.546,66
9º III - Ações - BDR Nível I	10,00%	4,58%	684.152,49	5,42%	808.163,34

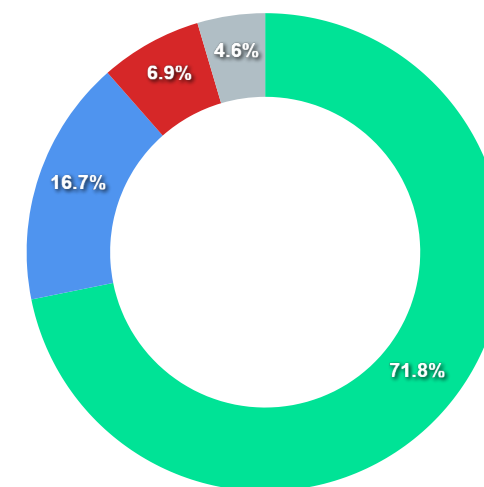
Governança (Pró Gestão)

 Não possui

Segmentos



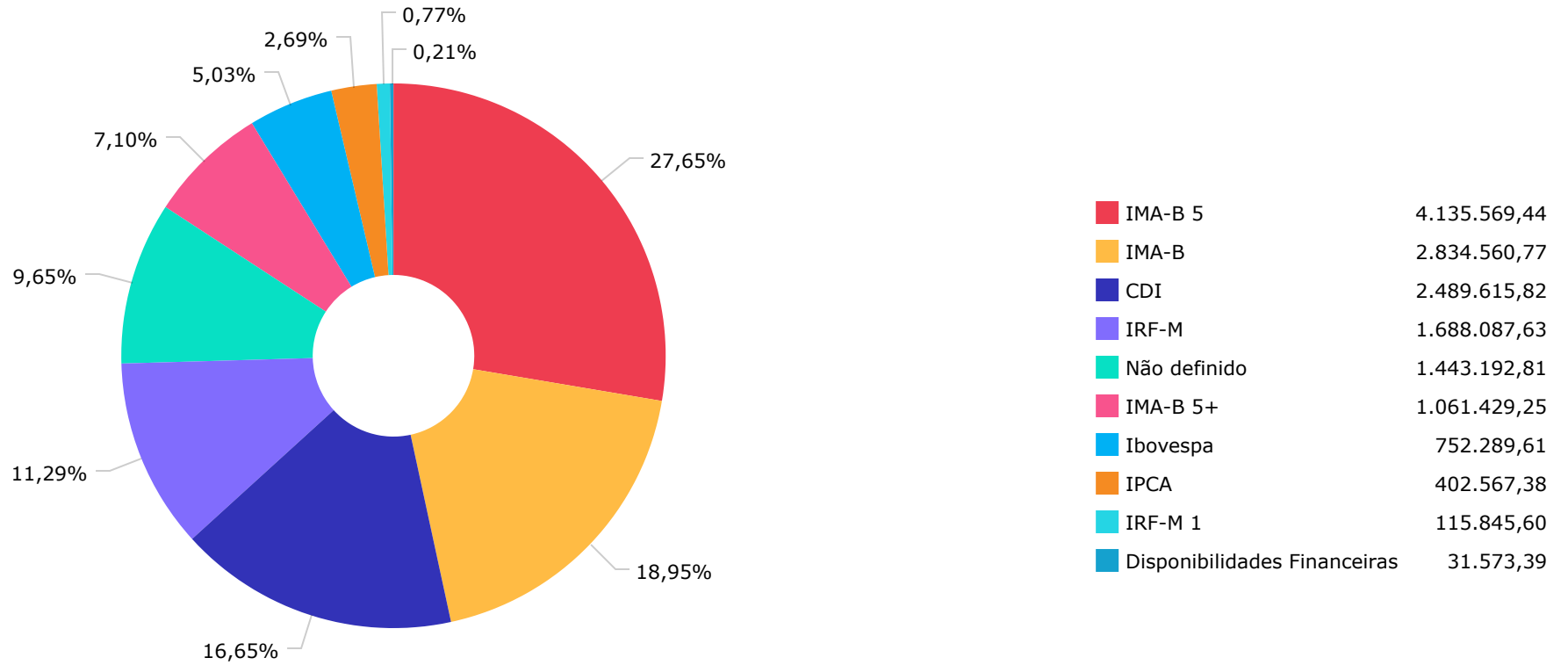
Artigos

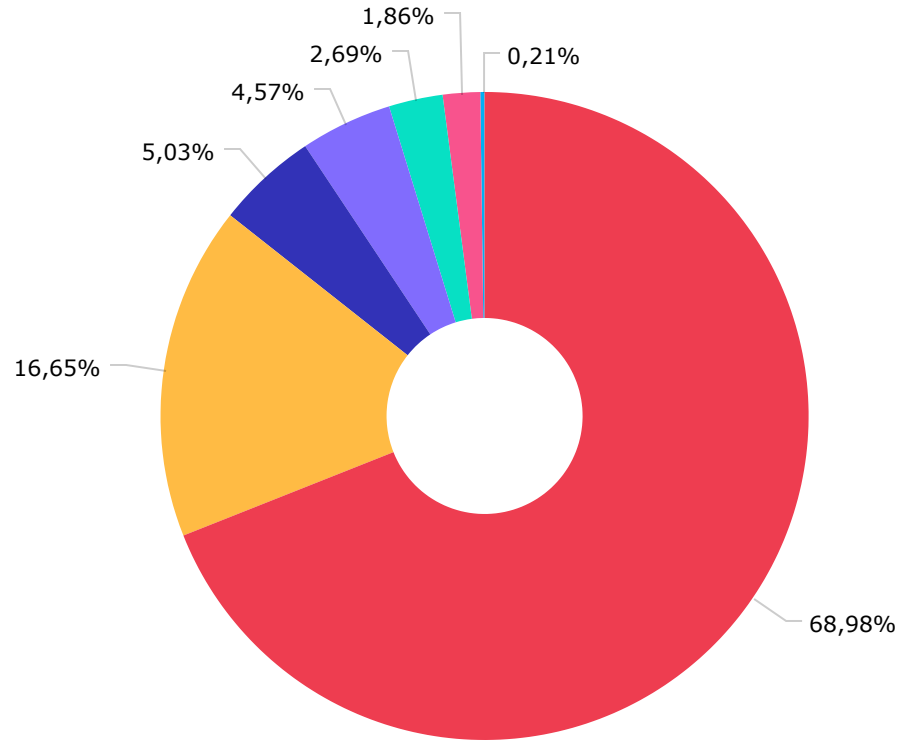


Artigos	Atual	Inferior	Alvo	Superior	GAP Superior	Artigos	Atual	Inferior	Alvo	Superior	GAP Superior
7° I a - Títulos TN SELIC	0,00%	0,00%	9,00%	100,00%	14.923.158,31	8° I - Fundos de Ações	6,90%	0,00%	24,00%	30,00%	3.446.546,66
7° I b - FI 100% Títulos TN	71,83%	0,00%	40,00%	100,00%	4.204.169,14	9° III - Ações - BDR Nível I	4,58%	0,00%	10,00%	10,00%	808.163,34
7° III a - FI Referenciados RF	16,68%	0,00%	15,00%	60,00%	6.464.279,17	10° I - Fundos Multimercados	0,00%	0,00%	1,00%	10,00%	1.492.315,83
7° IV - Ativos Financeiros de ...	0,00%	0,00%	1,00%	20,00%	2.984.631,66						

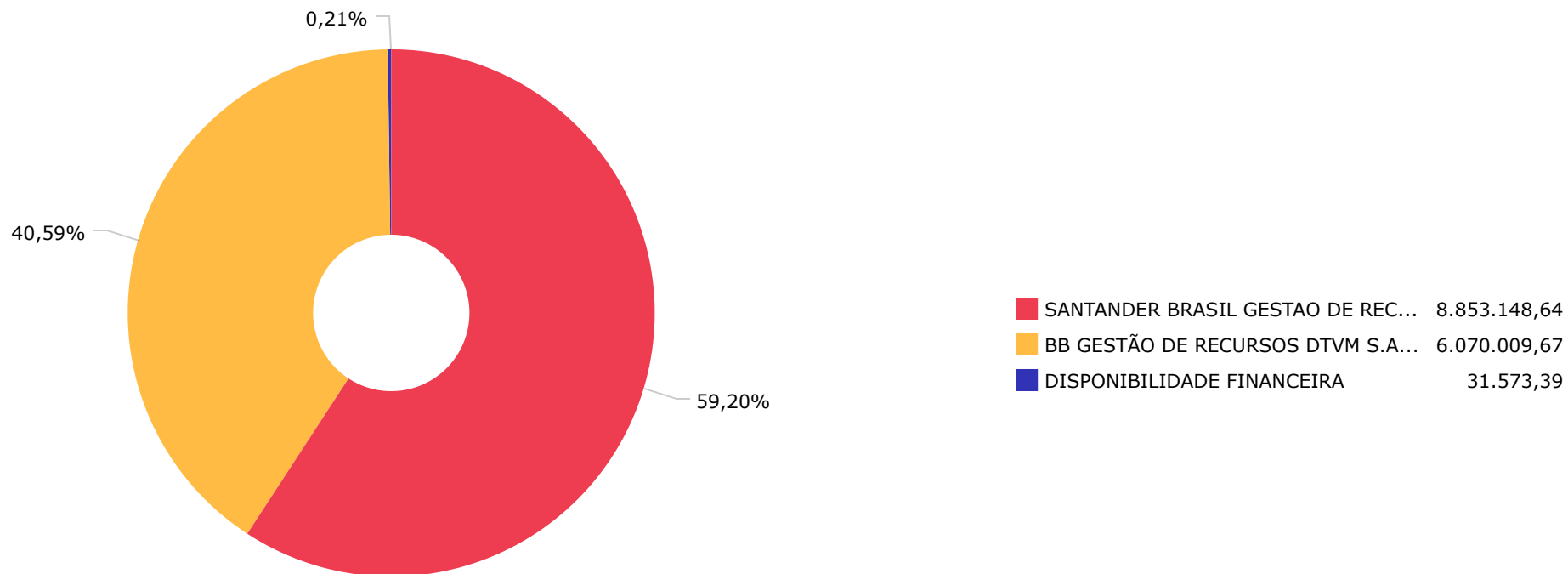
	Mês	Ano	3M	6M	12M	24M	VaR - Mês	Volatilidade - Mês
NÃO DEFINIDO - INDICADOR DE DESEMPENHO (CVM)								
BB IDKA 2 TÍTULOS PÚBLICOS FI RENDA FIXA PREVIDENCIÁRIO	-0,04	6,17	0,00	4,95	9,27	14,82	1,44	3,02
BB GOVERNANÇA FI AÇÕES	6,58	3,72	-1,83	-3,56	-9,46	8,39	9,36	19,71
BB AÇÕES BOLSAS GLOBAIS ATIVO ETF FIC AÇÕES BDR NÍVEL I	-3,37	-13,56	-5,46	-8,16	-10,16		8,53	17,97
CDI - INDICADOR DE DESEMPENHO (CVM)								
SANTANDER CRESCIMENTO INSTITUCIONAL ADVANCED FIC RENDA FIXA	1,21	8,00	3,33	6,34	10,44	13,61	0,03	0,07
IBOVESPA - INDICADOR DE DESEMPENHO (CVM)								
SANTANDER IBOVESPA ATIVO INSTITUCIONAL FI AÇÕES	6,54	4,23	-1,48	-3,30	-8,21	3,42	9,43	19,87
IMA-B - INDICADOR DE DESEMPENHO (CVM)								
SANTANDER IMA-B INSTITUCIONAL TÍTULOS PÚBLICOS FIC RENDA FIXA LP	1,09	4,41	-0,20	4,65	5,29	8,42	3,19	6,72
BB IMA-B TÍTULOS PÚBLICOS FI RENDA FIXA PREVIDENCIÁRIO	1,08	4,40	-0,17	4,65	5,26	8,44	3,18	6,70
IMA-B 5 - INDICADOR DE DESEMPENHO (CVM)								
SANTANDER IMA-B 5 PREMIUM FIC RENDA FIXA	-0,01	6,48	0,31	5,28	9,66	14,64	1,31	2,77
BB IMA-B 5 FIC RENDA FIXA PREVIDENCIÁRIO LP	0,01	6,48	0,32	5,28	9,60	14,55	1,32	2,78
IMA-B 5+ - INDICADOR DE DESEMPENHO (CVM)								
BB IMA-B 5+ TÍTULOS PÚBLICOS FI RENDA FIXA PREVIDENCIÁRIO	2,45	2,41	-0,56	4,13	1,08	2,59	5,18	10,91
IPCA - INDICADOR DE DESEMPENHO (CVM)								
BB TÍTULOS PÚBLICOS IPCA III FI RENDA FIXA PREVIDENCIÁRIO	-0,18	7,20	0,59	5,62	10,53	16,58	0,80	1,69
IRF-M - INDICADOR DE DESEMPENHO (CVM)								
SANTANDER IRF-M 1 PRO FIC RENDA FIXA	1,21	7,11	3,18	5,67	8,66	10,47	0,11	0,23

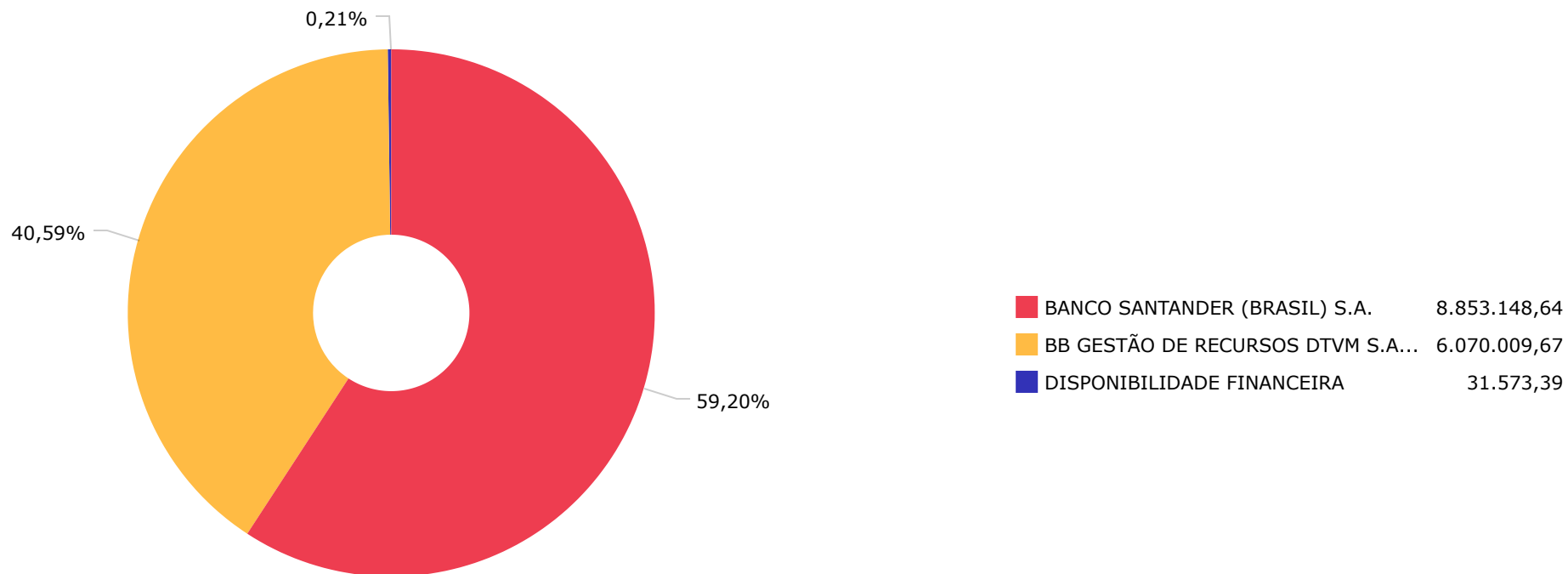
	Mês	Ano	3M	6M	12M	24M	VaR - Mês	Volatilidade - Mês
IRF-M 1 - INDICADOR DE DESEMPENHO (CVM)	1,23	7,40	3,25	5,94	9,04	11,48		
BB IRF-M 1 TÍTULOS PÚBLICOS FIC RENDA FIXA PREVIDENCIÁRIO	1,20	7,22	3,20	5,79	8,79	10,79	0,11	0,24





Renda Fixa Indexados	10.316.421,79
Renda Fixa Duração Livre Grau de Investimento	2.489.615,82
Ações Índice Ativo	752.289,61
Ações Livre	684.152,49
Não classificado	402.567,38
Ações Sustentabilidade/Governança	278.111,22
Disponibilidades Financeiras	31.573,39

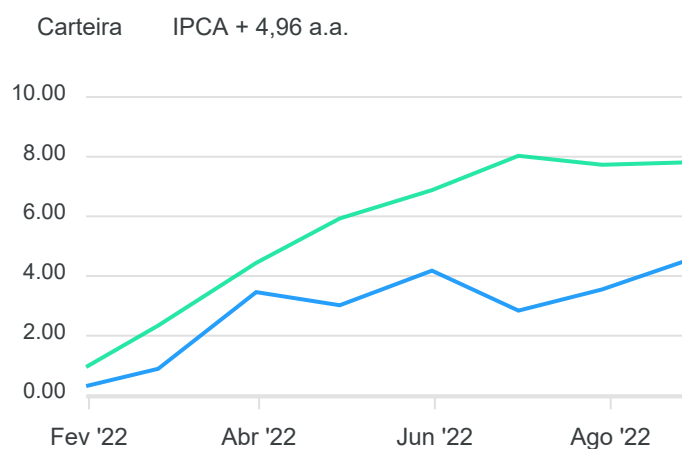
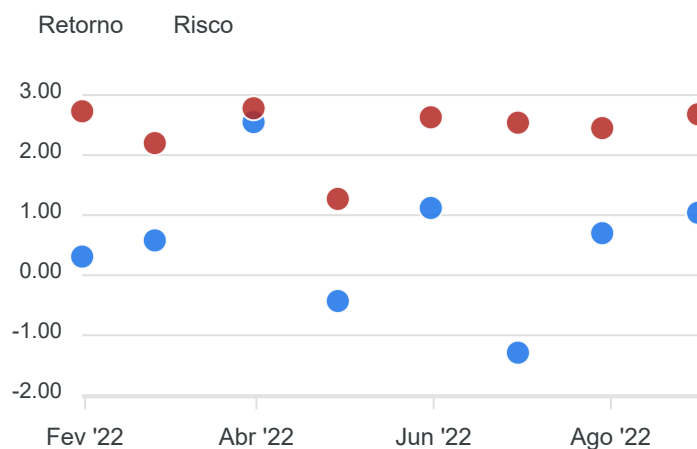




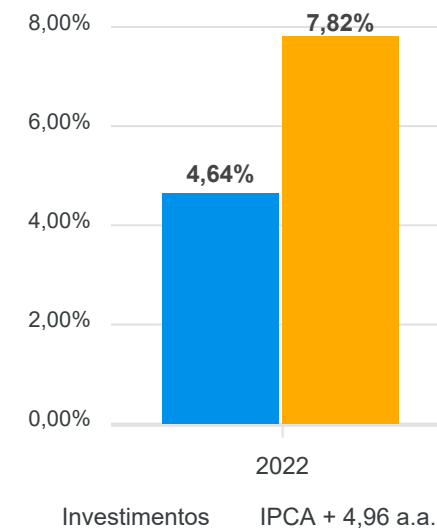
Mês	Saldo Anterior	Aplicações	Resgates	Saldo Atual	Retorno \$	Retorno %	Meta %	Risco - VaR
Janeiro	10.746.745,45	2.583.996,20	2.981.265,11	10.383.033,43	33.556,89	0,31% ▲	0,95%	2,73%
Fevereiro	10.383.033,43	3.155.349,53	2.044.320,37	11.560.603,96	66.541,37	0,58% ▲	1,38%	2,20%
Março	11.560.603,96	1.005.315,38	400.000,00	12.475.796,86	309.877,52	2,55% ▲	2,05%	2,78%
Abril	12.475.796,86	3.198.664,66	3.476.351,59	12.144.903,70	-53.206,23	-0,43% ▼	1,43%	1,27%
Mai	12.144.903,70	1.532.089,12	1.346.000,00	12.469.660,19	138.667,37	1,12% ▲	0,90%	2,63%
Junho	12.469.660,19	79.545,86	495.423,50	11.892.993,45	-160.789,10	-1,29% ▼	1,08%	2,54%
Julho	11.892.993,45	1.615.715,56	2.000.000,00	11.591.692,92	82.983,91	0,70% ▲	-0,28%	2,45%
Agosto	11.591.692,92	3.805.790,83	3.120.960,56	12.404.738,60	128.215,41	1,04% ▲	0,08%	2,68%

Retorno Acumulado			
Período	Retorno \$	Retorno %	Meta %
1º Trim	409.975,78	3,46%	4,44%
2º Trim	-75.327,96	-0,61%	3,44%
1º Sem	334.647,82	2,84%	8,03%

Acumulado 545.847,14 4,64% ▲ 7,82%



Retorno e Meta Acumulado



RENDA FIXA	Saldo Anterior	Aplicações	Resgates	Saldo Atual	Retorno \$	Retorno %	Risco - VaR
BB IDKA 2 TÍTULOS PÚBLICOS FI RENDA FIXA PREVIDENCIÁRIO	481.143,50	0,00	0,00	480.929,10	-214,40	-0,04% ▼	1,44%
BB IMA-B 5 FIC RENDA FIXA PREVIDENCIÁRIO LP	1.143.293,71	0,00	0,00	1.143.363,61	69,90	0,01% ▲	1,32%
BB IMA-B 5+ TÍTULOS PÚBLICOS FI RENDA FIXA PREVIDENCIÁRIO	1.036.077,48	0,00	0,00	1.061.429,25	25.351,77	2,45% ▲	5,18%
BB IMA-B TÍTULOS PÚBLICOS FI RENDA FIXA PREVIDENCIÁRIO	1.883.345,29	0,00	0,00	1.903.611,02	20.265,73	1,08% ▲	3,18%
BB IRF-M 1 TÍTULOS PÚBLICOS FIC RENDA FIXA PREVIDENCIÁRIO	114.467,10	0,00	0,00	115.845,60	1.378,50	1,20% ▲	0,11%
BB TÍTULOS PÚBLICOS IPCA III FI RENDA FIXA PREVIDENCIÁRIO	1.390.622,03	0,00	993.409,69	402.567,38	5.355,04	0,39% ▲	0,80%
SANTANDER CRESCIMENTO INSTITUCIONAL ADVANCED FIC RENDA FIXA	1.057.521,91	3.550.000,00	2.147.550,87	2.489.615,82	29.644,78	0,64% ▲	0,03%
SANTANDER IMA-B 5 PREMIUM FIC RENDA FIXA	2.691.131,68	302.757,40	0,00	2.992.205,83	-1.683,25	-0,06% ▼	1,31%
SANTANDER IMA-B INSTITUCIONAL TÍTULOS PÚBLICOS FIC RENDA FIXA LP	920.934,63	0,00	0,00	930.949,75	10.015,12	1,09% ▲	3,19%
SANTANDER IRF-M 1 PRO FIC RENDA FIXA	1.667.889,65	0,00	0,00	1.688.087,63	20.197,98	1,21% ▲	0,11%
	12.386.426,98	3.852.757,40	3.140.960,56	13.208.604,99	110.381,17	0,84%	1,61%

RENDA VARIÁVEL	Saldo Anterior	Aplicações	Resgates	Saldo Atual	Retorno \$	Retorno %	Risco - VaR
BB GOVERNANÇA FI AÇÕES	260.949,75	0,00	0,00	278.111,22	17.161,47	6,58% ▲	9,36%
SANTANDER IBOVESPA ATIVO INSTITUCIONAL FI AÇÕES	706.129,64	0,00	0,00	752.289,61	46.159,97	6,54% ▲	9,43%
-	967.079,39	0,00	0,00	1.030.400,83	63.321,44	6,55%	9,41%

INVESTIMENTOS NO EXTERIOR	Saldo Anterior	Aplicações	Resgates	Saldo Atual	Retorno \$	Retorno %	Risco - VaR
BB AÇÕES BOLSAS GLOBAIS ATIVO ETF FIC AÇÕES BDR NÍVEL I	708.036,63	0,00	0,00	684.152,49	-23.884,14	-3,37% ▼	8,53%
	708.036,63	0,00	0,00	684.152,49	-23.884,14	-3,37%	0,00%

2022

Relatório Mensal

Agosto

Análise dos Investimentos


De acordo com a Portaria MPS nº 519 de 24 de agosto de 2011, Artigo 3º Incisos III e V, e com o Manual do Pró-Gestão RPPS versão 3.2, ítem 3.2.6, aprovado pela Portaria SPREV nº 3030, de 15 de Março de 2021.

Ativo	Saldo Atual	% Carteira	PL R\$	% PL	Lei
BB TÍTULOS PÚBLICOS IPCA III FI RENDA FIXA PREVIDENCIÁRIO	402.567,38	21,79%	177.902.126,98	0,23%	7º I b
SANTANDER CRESCIMENTO INSTITUCIONAL ADVANCED FIC RENDA FIXA	1.445.045,16	78,21% ▲	331.623.132,75	0,44%	7º III a


Investimentos

 1.847.612,54

Disponibilidades Financeiras

 31.286,51

Total Carteira

 1.878.899,05

Governança (Pró Gestão)

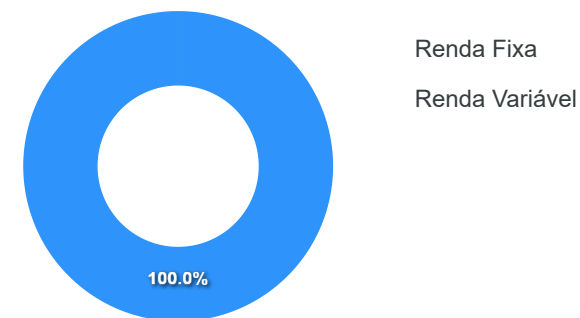
 Não possui

Artigos	Limite (%)	Utilizado	Livre
7º I b - FI 100% Títulos TN	100,00%	21,43%	402.567,38 78,57%
7º III a - FI Referenciados RF	60,00%	76,91%	1.445.045,16 -16,91%

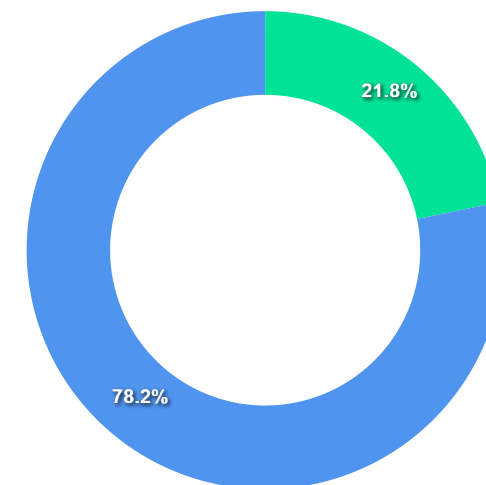
Governança (Pró Gestão)

🔗 Não possui

Segmentos



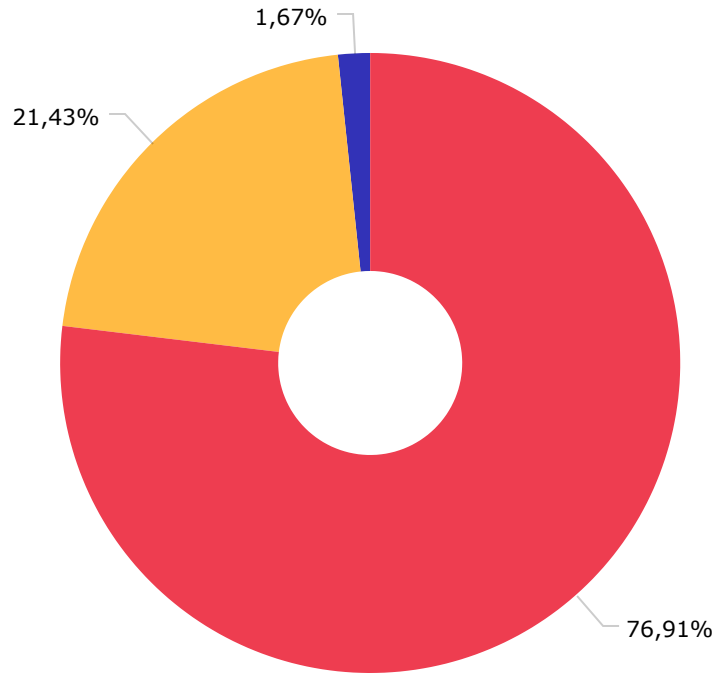
Artigos



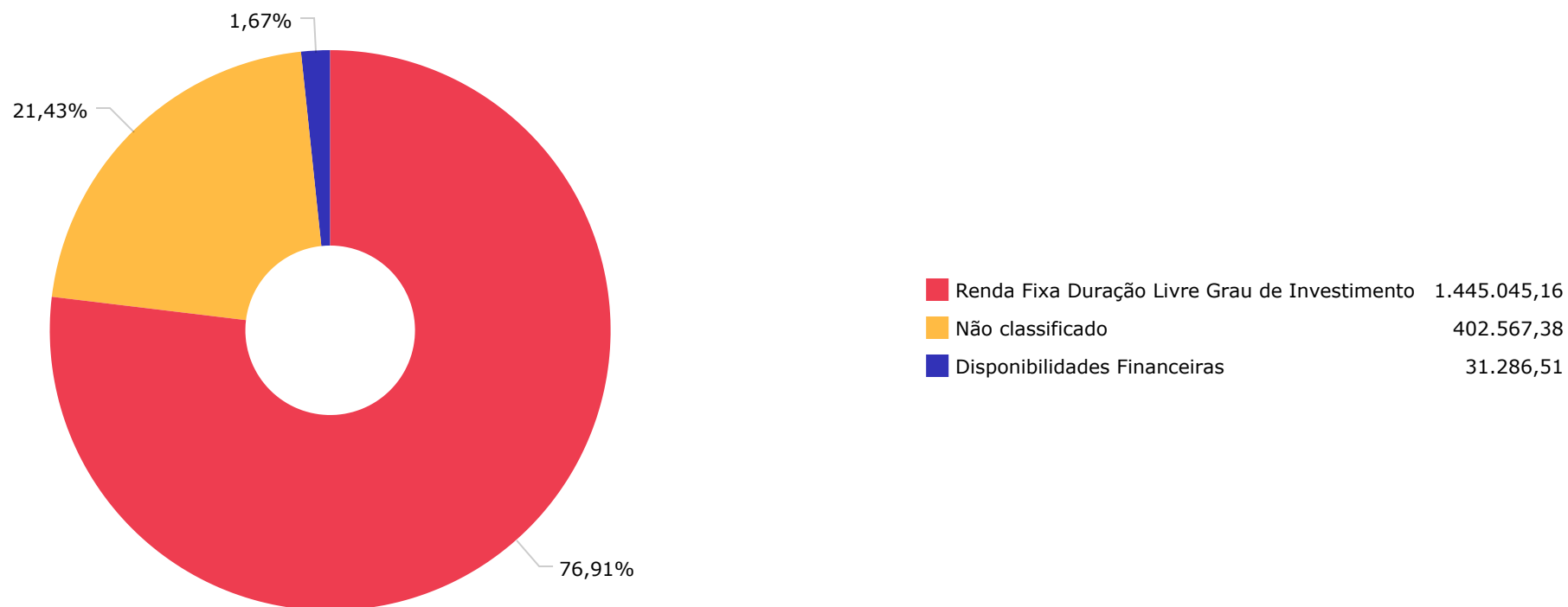
Artigos	Atual	Inferior	Alvo	Superior	GAP Superior	Artigos	Atual	Inferior	Alvo	Superior	GAP Superior
7° I a - Títulos TN SELIC	0,00%	0,00%	9,00%	100,00%	1.878.899,05	8° I - Fundos de Ações	0,00%	0,00%	24,00%	30,00%	563.669,72
7° I b - FI 100% Títulos TN	21,43%	0,00%	40,00%	100,00%	1.476.331,67	9° III - Ações - BDR Nível I	0,00%	0,00%	10,00%	10,00%	187.889,91
7° III a - FI Referenciados RF	76,91%	0,00%	15,00%	60,00%	-317.705,73	10° I - Fundos Multimercados	0,00%	0,00%	1,00%	10,00%	187.889,91
7° IV - Ativos Financeiros de ...	0,00%	0,00%	1,00%	20,00%	375.779,81						

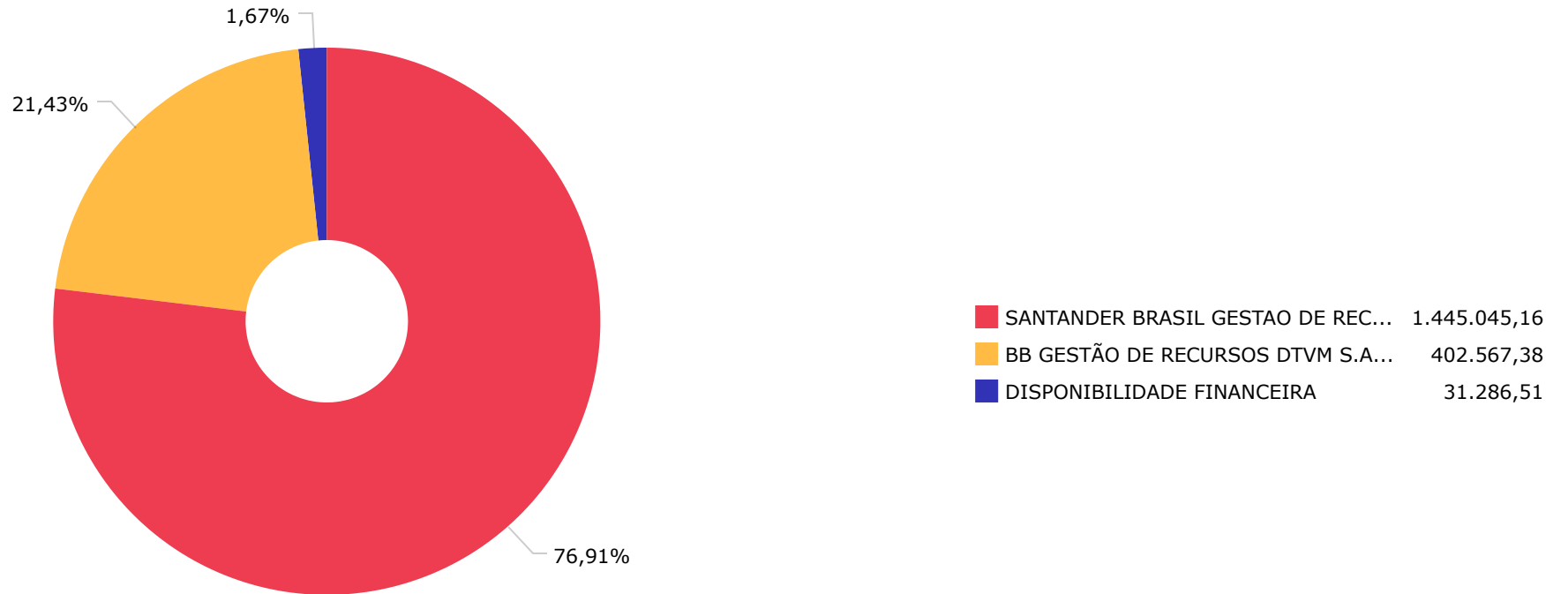
	Mês	Ano	3M	6M	12M	24M	VaR - Mês	Volatilidade - Mês
NÃO DEFINIDO - INDICADOR DE DESEMPENHO (CVM)								
BB IDKA 2 TÍTULOS PÚBLICOS FI RENDA FIXA PREVIDENCIÁRIO	-0,04	6,17	0,00	4,95	9,27	14,82	1,44	3,02
BB GOVERNANÇA FI AÇÕES	6,58	3,72	-1,83	-3,56	-9,46	8,39	9,36	19,71
BB AÇÕES BOLSAS GLOBAIS ATIVO ETF FIC AÇÕES BDR NÍVEL I	-3,37	-13,56	-5,46	-8,16	-10,16		8,53	17,97
CDI - INDICADOR DE DESEMPENHO (CVM)								
SANTANDER CRESCIMENTO INSTITUCIONAL ADVANCED FIC RENDA FIXA	1,21	8,00	3,33	6,34	10,44	13,61	0,03	0,07
IBOVESPA - INDICADOR DE DESEMPENHO (CVM)								
SANTANDER IBOVESPA ATIVO INSTITUCIONAL FI AÇÕES	6,54	4,23	-1,48	-3,30	-8,21	3,42	9,43	19,87
IMA-B - INDICADOR DE DESEMPENHO (CVM)								
SANTANDER IMA-B INSTITUCIONAL TÍTULOS PÚBLICOS FIC RENDA FIXA LP	1,09	4,41	-0,20	4,65	5,29	8,42	3,19	6,72
BB IMA-B TÍTULOS PÚBLICOS FI RENDA FIXA PREVIDENCIÁRIO	1,08	4,40	-0,17	4,65	5,26	8,44	3,18	6,70
IMA-B 5 - INDICADOR DE DESEMPENHO (CVM)								
SANTANDER IMA-B 5 PREMIUM FIC RENDA FIXA	-0,01	6,48	0,31	5,28	9,66	14,64	1,31	2,77
BB IMA-B 5 FIC RENDA FIXA PREVIDENCIÁRIO LP	0,01	6,48	0,32	5,28	9,60	14,55	1,32	2,78
IMA-B 5+ - INDICADOR DE DESEMPENHO (CVM)								
BB IMA-B 5+ TÍTULOS PÚBLICOS FI RENDA FIXA PREVIDENCIÁRIO	2,45	2,41	-0,56	4,13	1,08	2,59	5,18	10,91
IPCA - INDICADOR DE DESEMPENHO (CVM)								
BB TÍTULOS PÚBLICOS IPCA III FI RENDA FIXA PREVIDENCIÁRIO	-0,18	7,20	0,59	5,62	10,53	16,58	0,80	1,69
IRF-M - INDICADOR DE DESEMPENHO (CVM)								
SANTANDER IRF-M 1 PRO FIC RENDA FIXA	1,21	7,11	3,18	5,67	8,66	10,47	0,11	0,23

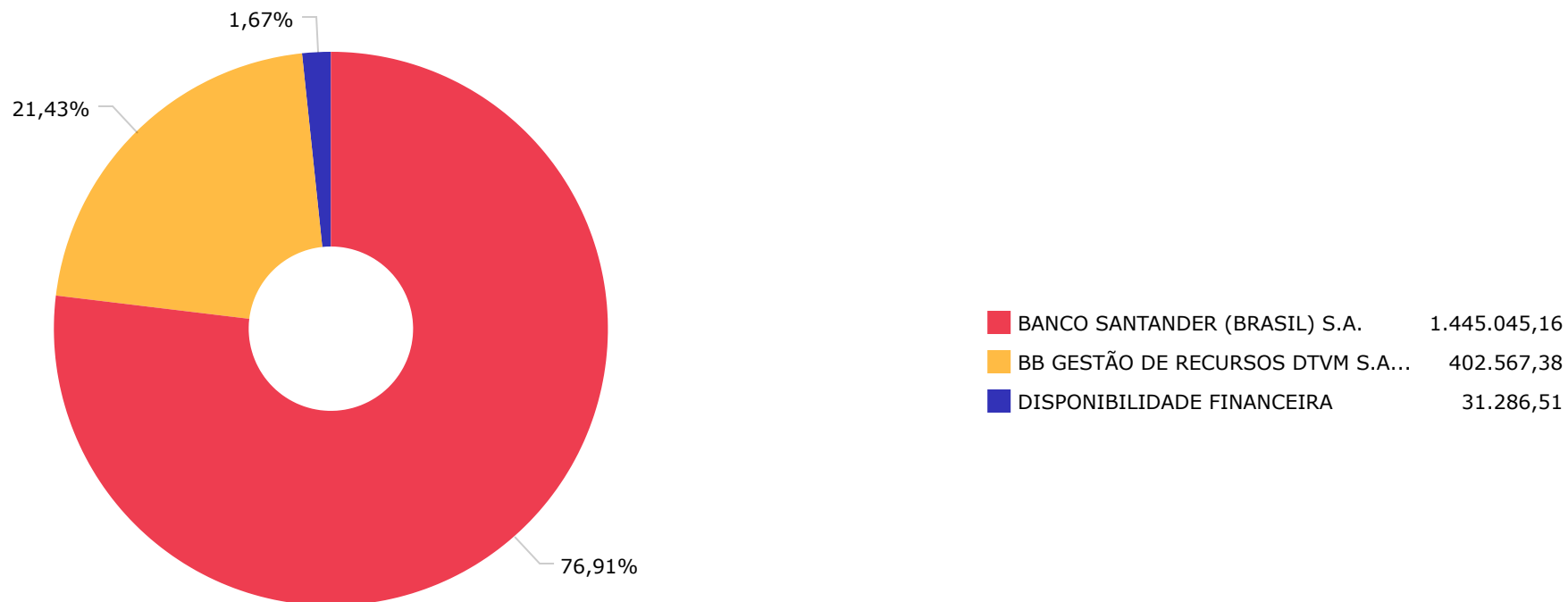
	Mês	Ano	3M	6M	12M	24M	VaR - Mês	Volatilidade - Mês
IRF-M 1 - INDICADOR DE DESEMPENHO (CVM)	1,23	7,40	3,25	5,94	9,04	11,48		
BB IRF-M 1 TÍTULOS PÚBLICOS FIC RENDA FIXA PREVIDENCIÁRIO	1,20	7,22	3,20	5,79	8,79	10,79	0,11	0,24



CDI	1.445.045,16
IPCA	402.567,38
Disponibilidades Financeiras	31.286,51

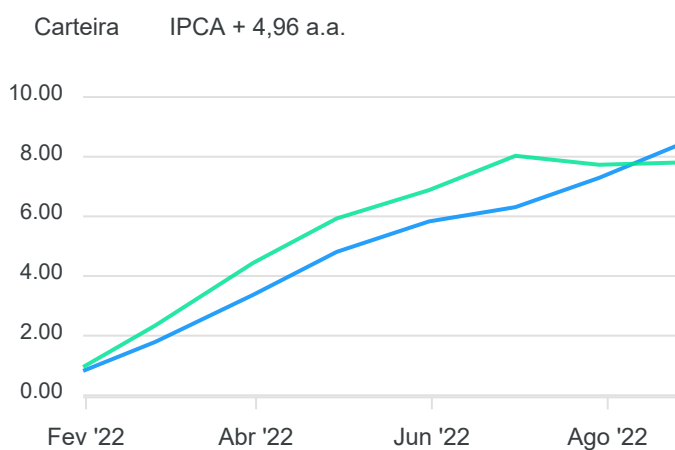
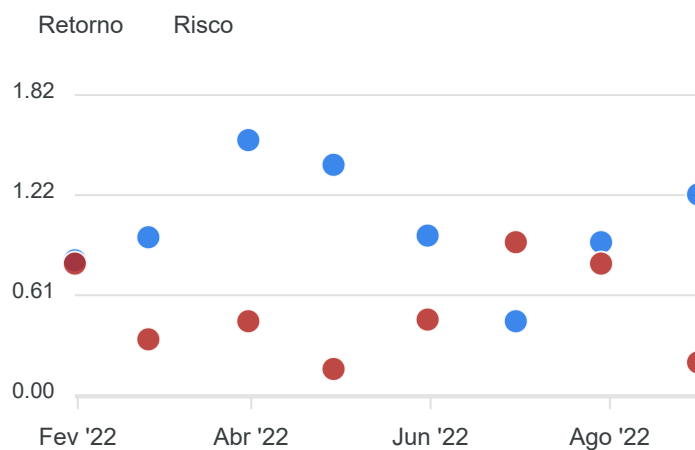






Mês	Saldo Anterior	Aplicações	Resgates	Saldo Atual	Retorno \$	Retorno %	Meta %	Risco - VaR
Janeiro	2.032.254,92	2.268.981,55	2.981.265,11	1.336.697,77	16.726,41	0,82% ▲	0,95%	0,80%
Fevereiro	1.336.697,77	3.000.000,00	2.044.320,37	2.314.275,08	21.897,68	0,96% ▲	1,38%	0,34%
Março	2.314.275,08	850.000,00	400.000,00	2.807.207,71	42.932,63	1,55% ▲	2,05%	0,45%
Abril	2.807.207,71	3.000.000,00	3.476.351,59	2.370.173,60	39.317,48	1,40% ▲	1,43%	0,16%
Mai	2.370.173,60	1.365.427,29	1.346.000,00	2.412.832,51	23.231,62	0,97% ▲	0,90%	0,46%
Junho	2.412.832,51	0,00	495.423,50	1.928.218,21	10.809,20	0,45% ▲	1,08%	0,93%
Julho	1.928.218,21	1.450.162,57	2.000.000,00	1.396.268,54	17.887,76	0,93% ▲	-0,28%	0,80%
Agosto	1.396.268,54	3.550.000,00	3.120.960,56	1.847.612,54	22.304,56	1,22% ▲	0,08%	0,20%

Acumulado 195.107,34 8,61% ▲ 7,82%



Retorno Acumulado			
Período	Retorno \$	Retorno %	Meta %
1º Trim	81.556,72	3,37%	4,44%
2º Trim	73.358,30	2,85%	3,44%
1º Sem	154.915,02	6,31%	8,03%

RENDA FIXA	Saldo Anterior	Aplicações	Resgates	Saldo Atual	Retorno \$	Retorno %	Risco - VaR
BB TÍTULOS PÚBLICOS IPCA III FI RENDA FIXA PREVIDENCIÁRIO	1.390.622,03	0,00	993.409,69	402.567,38	5.355,04	0,39% ▲	0,80%
SANTANDER CRESCIMENTO INSTITUCIONAL ADVANCED FIC RENDA FIXA	5.646,51	3.550.000,00	2.127.550,87	1.445.045,16	16.949,52	0,48% ▲	0,03%
	1.396.268,54	3.550.000,00	3.120.960,56	1.847.612,54	22.304,56	1,22%	0,20%

2022

Relatório Mensal

Agosto

Análise dos Investimentos

De acordo com a Portaria MPS nº 519 de 24 de agosto de 2011, Artigo 3º Incisos III e V, e com o Manual do Pró-Gestão RPPS versão 3.2, ítem 3.2.6, aprovado pela Portaria SPREV nº 3030, de 15 de Março de 2021.

Ativo	Saldo Atual	% Carteira	PL R\$	% PL	Lei
BB IDKA 2 TÍTULOS PÚBLICOS FI RENDA FIXA PREVIDENCIÁRIO	480.929,10	4,56%	9.083.863.850,50	0,01%	7º I b
BB IMA-B 5 FIC RENDA FIXA PREVIDENCIÁRIO LP	1.143.363,61	10,83%	6.457.640.882,23	0,02%	7º I b
BB IMA-B 5+ TÍTULOS PÚBLICOS FI RENDA FIXA PREVIDENCIÁRIO	1.061.429,25	10,05%	783.713.938,48	0,14%	7º I b
BB IMA-B TÍTULOS PÚBLICOS FI RENDA FIXA PREVIDENCIÁRIO	1.903.611,02	18,03%	5.835.905.819,70	0,03%	7º I b
BB IRF-M 1 TÍTULOS PÚBLICOS FIC RENDA FIXA PREVIDENCIÁRIO	115.845,60	1,10%	5.854.200.005,45	0,00%	7º I b
SANTANDER IMA-B 5 PREMIUM FIC RENDA FIXA	2.348.229,35	22,24%	1.027.616.539,87	0,23%	7º I b
SANTANDER IMA-B INSTITUCIONAL TÍTULOS PÚBLICOS FIC RENDA FIXA LP	101.077,18	0,96%	720.168.635,35	0,01%	7º I b
SANTANDER IRF-M 1 PRO FIC RENDA FIXA	1.688.087,63	15,99%	40.546.268,97	4,16%	7º I b
BB GOVERNANÇA FI AÇÕES	278.111,22	2,63%	890.869.419,69	0,03%	8º I
SANTANDER IBOVESPA ATIVO INSTITUCIONAL FI AÇÕES	752.289,61	7,13%	350.584.562,27	0,21%	8º I
BB AÇÕES BOLSAS GLOBAIS ATIVO ETF FIC AÇÕES BDR NÍVEL I	684.152,49	6,48%	472.377.045,70	0,14%	9º III

Investimentos

\$ 10.557.126,06

Disponibilidades Financeiras

\$ 0,00

Total Carteira

\$ 10.557.126,06

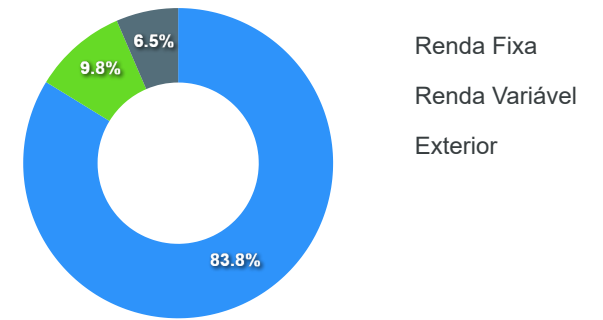
Governança (Pró Gestão)
 Não possui

Artigos	Limite (%)	Utilizado	Livre
7º I b - FI 100% Títulos TN	100,00%	83,76%	1.714.553,32
8º I - Fundos de Ações	30,00%	9,76%	2.136.736,99
9º III - Ações - BDR Nível I	10,00%	6,48%	371.560,12

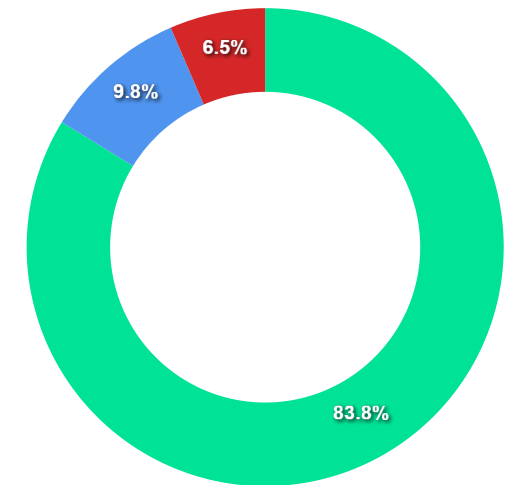
Governança (Pró Gestão)

🔗 Não possui

Segmentos



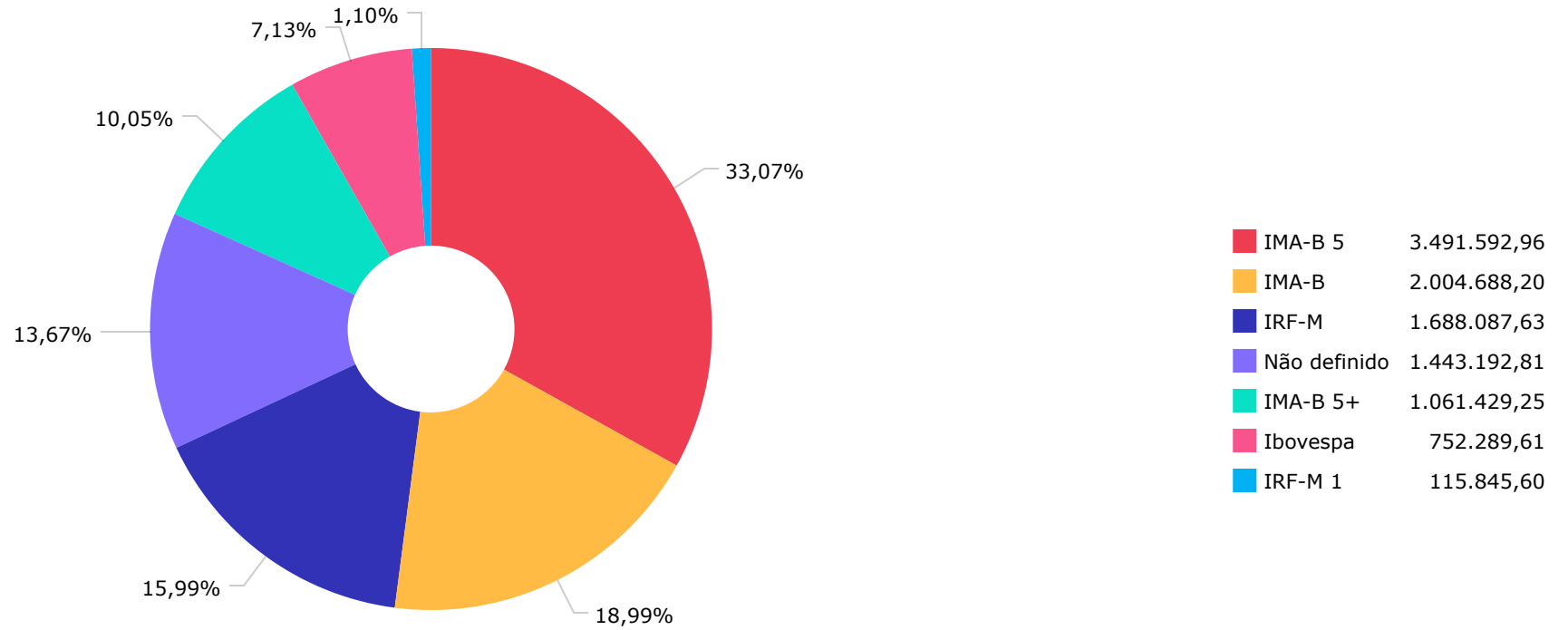
Artigos

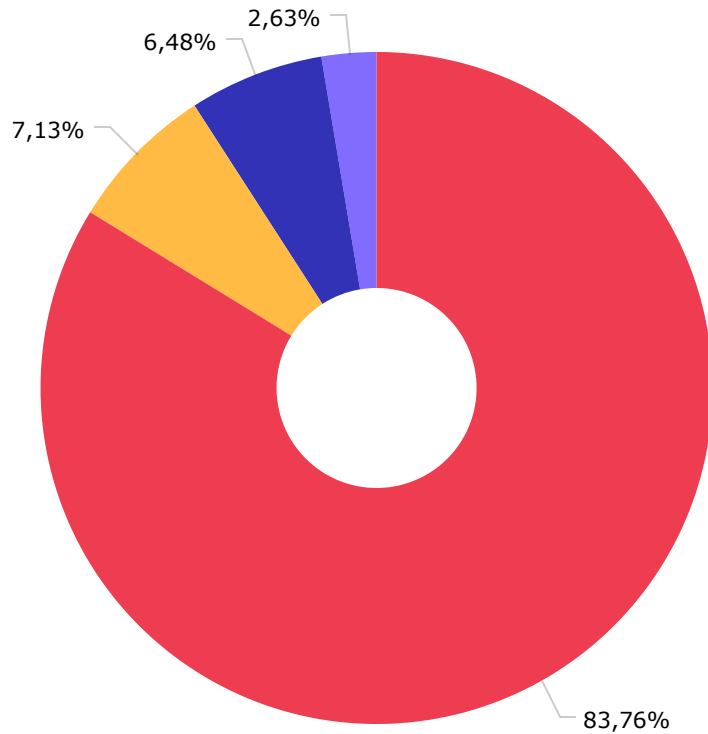


Artigos	Atual	Inferior	Alvo	Superior	GAP Superior	Artigos	Atual	Inferior	Alvo	Superior	GAP Superior
7° I a - Títulos TN SELIC	0,00%	0,00%	9,00%	100,00%	10.557.126,06	8° I - Fundos de Ações	9,76%	0,00%	24,00%	30,00%	2.136.736,99
7° I b - FI 100% Títulos TN	83,76%	0,00%	40,00%	100,00%	1.714.553,32	9° III - Ações - BDR Nível I	6,48%	0,00%	10,00%	10,00%	371.560,12
7° III a - FI Referenciados RF	0,00%	0,00%	15,00%	60,00%	6.334.275,64	10° I - Fundos Multimercados	0,00%	0,00%	1,00%	10,00%	1.055.712,61
7° IV - Ativos Financeiros de ...	0,00%	0,00%	1,00%	20,00%	2.111.425,21						

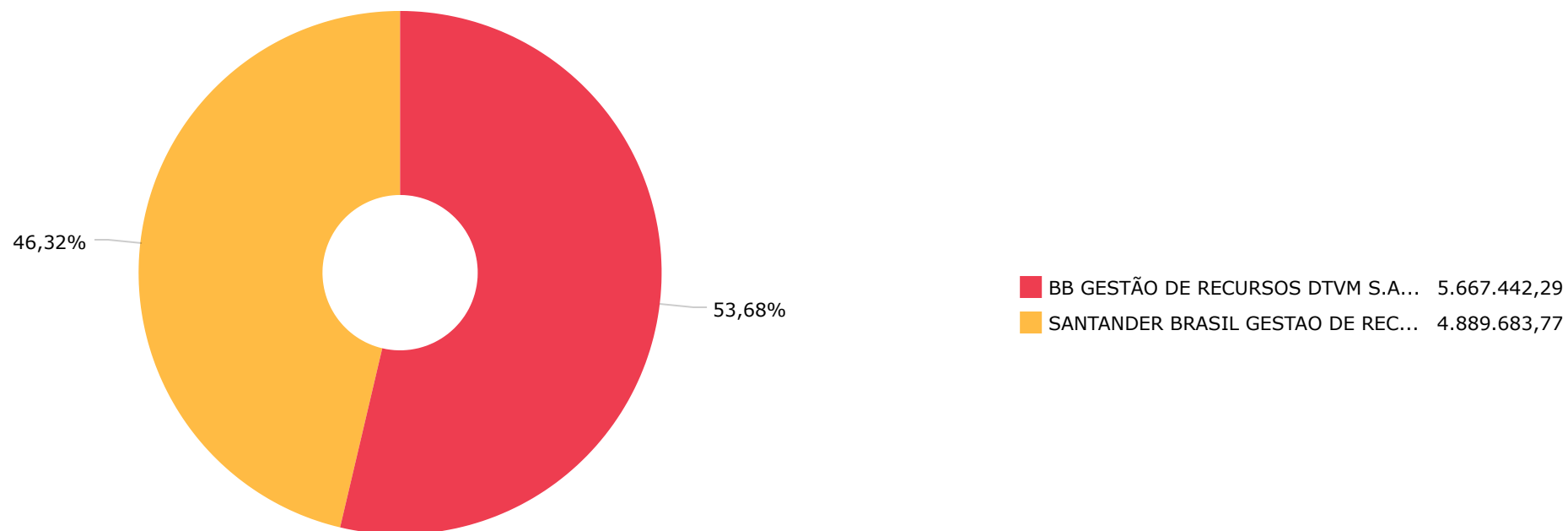
	Mês	Ano	3M	6M	12M	24M	VaR - Mês	Volatilidade - Mês
NÃO DEFINIDO - INDICADOR DE DESEMPENHO (CVM)								
BB IDKA 2 TÍTULOS PÚBLICOS FI RENDA FIXA PREVIDENCIÁRIO	-0,04	6,17	0,00	4,95	9,27	14,82	1,44	3,02
BB GOVERNANÇA FI AÇÕES	6,58	3,72	-1,83	-3,56	-9,46	8,39	9,36	19,71
BB AÇÕES BOLSAS GLOBAIS ATIVO ETF FIC AÇÕES BDR NÍVEL I	-3,37	-13,56	-5,46	-8,16	-10,16		8,53	17,97
CDI - INDICADOR DE DESEMPENHO (CVM)								
SANTANDER CRESCIMENTO INSTITUCIONAL ADVANCED FIC RENDA FIXA	1,21	8,00	3,33	6,34	10,44	13,61	0,03	0,07
IBOVESPA - INDICADOR DE DESEMPENHO (CVM)								
SANTANDER IBOVESPA ATIVO INSTITUCIONAL FI AÇÕES	6,16	4,48	-1,64	-3,20	-7,79	10,22		
SANTANDER IBOVESPA ATIVO INSTITUCIONAL FI AÇÕES	6,54	4,23	-1,48	-3,30	-8,21	3,42	9,43	19,87
IMA-B - INDICADOR DE DESEMPENHO (CVM)								
SANTANDER IMA-B INSTITUCIONAL TÍTULOS PÚBLICOS FIC RENDA FIXA LP	1,09	4,41	-0,20	4,65	5,29	8,42	3,19	6,72
BB IMA-B TÍTULOS PÚBLICOS FI RENDA FIXA PREVIDENCIÁRIO	1,08	4,40	-0,17	4,65	5,26	8,44	3,18	6,70
IMA-B 5 - INDICADOR DE DESEMPENHO (CVM)								
SANTANDER IMA-B 5 PREMIUM FIC RENDA FIXA	-0,01	6,48	0,31	5,28	9,66	14,64	1,31	2,77
BB IMA-B 5 FIC RENDA FIXA PREVIDENCIÁRIO LP	0,01	6,48	0,32	5,28	9,60	14,55	1,32	2,78
IMA-B 5+ - INDICADOR DE DESEMPENHO (CVM)								
BB IMA-B 5+ TÍTULOS PÚBLICOS FI RENDA FIXA PREVIDENCIÁRIO	2,49	2,65	-0,51	4,31	1,44	3,27		
BB IMA-B 5+ TÍTULOS PÚBLICOS FI RENDA FIXA PREVIDENCIÁRIO	2,45	2,41	-0,56	4,13	1,08	2,59	5,18	10,91
IPCA - INDICADOR DE DESEMPENHO (CVM)								
BB TÍTULOS PÚBLICOS IPCA III FI RENDA FIXA PREVIDENCIÁRIO	-0,36	4,39	-0,37	2,79	8,73	19,25		
BB TÍTULOS PÚBLICOS IPCA III FI RENDA FIXA PREVIDENCIÁRIO	-0,18	7,20	0,59	5,62	10,53	16,58	0,80	1,69
IRF-M - INDICADOR DE DESEMPENHO (CVM)								
SANTANDER IRF-M 1 PRO FIC RENDA FIXA	2,05	5,49	3,60	4,96	6,17	4,85		
SANTANDER IRF-M 1 PRO FIC RENDA FIXA	1,21	7,11	3,18	5,67	8,66	10,47	0,11	0,23

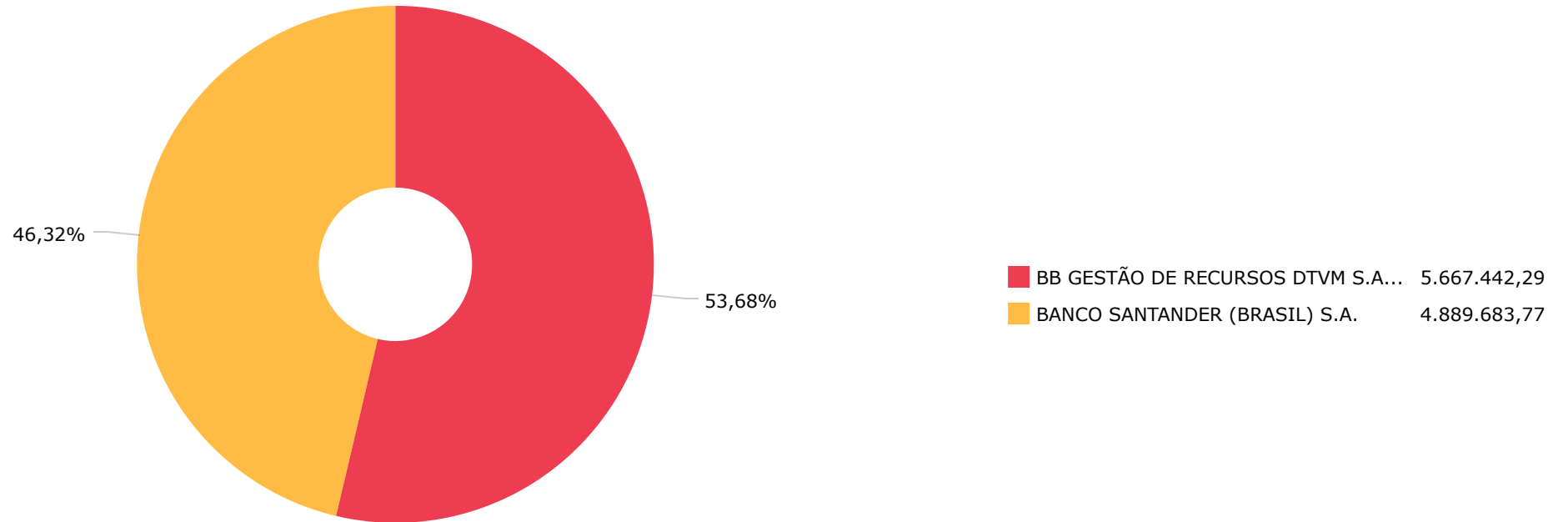
	Mês	Ano	3M	6M	12M	24M	VaR - Mês	Volatilidade - Mês
IRF-M 1 - INDICADOR DE DESEMPENHO (CVM)	1,23	7,40	3,25	5,94	9,04	11,48		
BB IRF-M 1 TÍTULOS PÚBLICOS FIC RENDA FIXA PREVIDENCIÁRIO	1,20	7,22	3,20	5,79	8,79	10,79	0,11	0,24





Renda Fixa Indexados	8.842.572,74
Ações Índice Ativo	752.289,61
Ações Livre	684.152,49
Ações Sustentabilidade/Governança	278.111,22

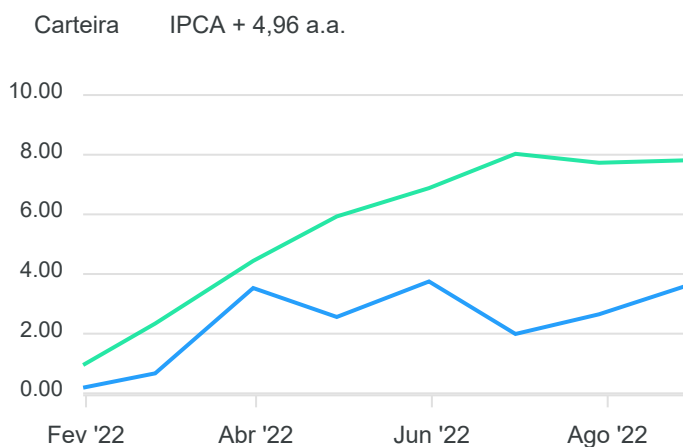
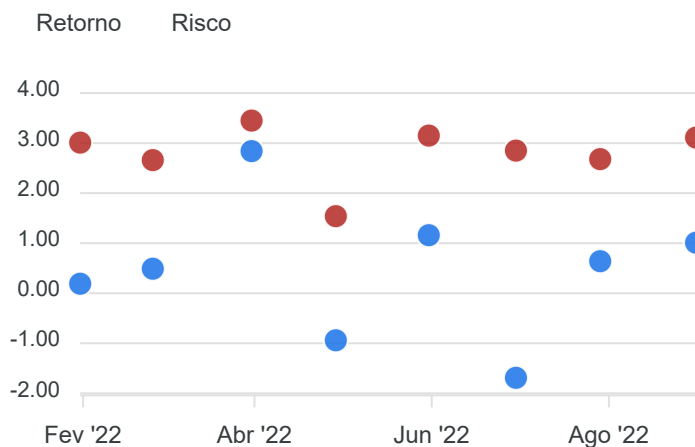




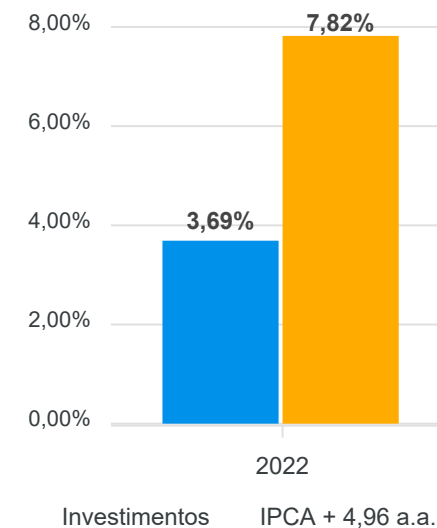
Mês	Saldo Anterior	Aplicações	Resgates	Saldo Atual	Retorno \$	Retorno %	Meta %	Risco - VaR
Janeiro	8.714.490,53	315.014,65	0,00	9.046.335,66	16.830,48	0,19% ▲	0,95%	3,01%
Fevereiro	9.046.335,66	155.349,53	0,00	9.246.328,88	44.643,69	0,49% ▲	1,38%	2,66%
Março	9.246.328,88	155.315,38	0,00	9.668.589,15	266.944,89	2,84% ▲	2,05%	3,45%
Abril	9.668.589,15	198.664,66	0,00	9.774.730,10	-92.523,71	-0,94% ▼	1,43%	1,54%
Mai	9.774.730,10	166.661,83	0,00	10.056.827,68	115.435,75	1,16% ▲	0,90%	3,15%
Junho	10.056.827,68	79.545,86	0,00	9.964.775,24	-171.598,30	-1,69% ▼	1,08%	2,85%
Julho	9.964.775,24	165.552,99	0,00	10.195.424,38	65.096,15	0,64% ▲	-0,28%	2,68%
Agosto	10.195.424,38	255.790,83	0,00	10.557.126,06	105.910,85	1,01% ▲	0,08%	3,11%

Retorno Acumulado			
Período	Retorno \$	Retorno %	Meta %
1º Trim	328.419,06	3,53%	4,44%
2º Trim	-148.686,26	-1,48%	3,44%
1º Sem	179.732,80	1,99%	8,03%

Acumulado 350.739,80 3,69% ▲ 7,82%



Retorno e Meta Acumulado



RENDA FIXA	Saldo Anterior	Aplicações	Resgates	Saldo Atual	Retorno \$	Retorno %	Risco - VaR
BB IDKA 2 TÍTULOS PÚBLICOS FI RENDA FIXA PREVIDENCIÁRIO	481.143,50	0,00	0,00	480.929,10	-214,40	-0,04% ▼	1,44%
BB IMA-B 5 FIC RENDA FIXA PREVIDENCIÁRIO LP	1.143.293,71	0,00	0,00	1.143.363,61	69,90	0,01% ▲	1,32%
BB IMA-B 5+ TÍTULOS PÚBLICOS FI RENDA FIXA PREVIDENCIÁRIO	1.036.077,48	0,00	0,00	1.061.429,25	25.351,77	2,45% ▲	5,18%
BB IMA-B TÍTULOS PÚBLICOS FI RENDA FIXA PREVIDENCIÁRIO	1.883.345,29	0,00	0,00	1.903.611,02	20.265,73	1,08% ▲	3,18%
BB IRF-M 1 TÍTULOS PÚBLICOS FIC RENDA FIXA PREVIDENCIÁRIO	114.467,10	0,00	0,00	115.845,60	1.378,50	1,20% ▲	0,11%
SANTANDER IMA-B 5 PREMIUM FIC RENDA FIXA	2.094.101,83	255.790,83	0,00	2.348.229,35	-1.663,31	-0,07% ▼	1,31%
SANTANDER IMA-B INSTITUCIONAL TÍTULOS PÚBLICOS FIC RENDA FIXA LP	99.989,80	0,00	0,00	101.077,18	1.087,38	1,09% ▲	3,19%
SANTANDER IRF-M 1 PRO FIC RENDA FIXA	1.667.889,65	0,00	0,00	1.688.087,63	20.197,98	1,21% ▲	0,11%
	8.520.308,36	255.790,83	0,00	8.842.572,74	66.473,55	0,76%	1,96%

RENDA VARIÁVEL	Saldo Anterior	Aplicações	Resgates	Saldo Atual	Retorno \$	Retorno %	Risco - VaR
BB GOVERNANÇA FI AÇÕES	260.949,75	0,00	0,00	278.111,22	17.161,47	6,58% ▲	9,36%
SANTANDER IBOVESPA ATIVO INSTITUCIONAL FI AÇÕES	706.129,64	0,00	0,00	752.289,61	46.159,97	6,54% ▲	9,43%
-	967.079,39	0,00	0,00	1.030.400,83	63.321,44	6,55%	9,41%

INVESTIMENTOS NO EXTERIOR	Saldo Anterior	Aplicações	Resgates	Saldo Atual	Retorno \$	Retorno %	Risco - VaR
BB AÇÕES BOLSAS GLOBAIS ATIVO ETF FIC AÇÕES BDR NÍVEL I	708.036,63	0,00	0,00	684.152,49	-23.884,14	-3,37% ▼	8,53%
	708.036,63	0,00	0,00	684.152,49	-23.884,14	-3,37%	0,00%

2022

Relatório Mensal

Agosto

Análise dos Investimentos

De acordo com a Portaria MPS nº 519 de 24 de agosto de 2011, Artigo 3º Incisos III e V, e com o Manual do Pró-Gestão RPPS versão 3.2, ítem 3.2.6, aprovado pela Portaria SPREV nº 3030, de 15 de Março de 2021.

Ativo	Saldo Atual	% Carteira	PL R\$	% PL	Lei
SANTANDER IMA-B 5 PREMIUM FIC RENDA FIXA	643.976,48	25,57%	1.027.616.539,87	0,06%	7º I b
SANTANDER IMA-B INSTITUCIONAL TÍTULOS PÚBLICOS FIC RENDA FIXA LP	829.872,57	32,95%	720.168.635,35	0,12%	7º I b
SANTANDER CRESCIMENTO INSTITUCIONAL ADVANCED FIC RENDA FIXA	1.044.570,66	41,48% ▲	331.623.132,75	0,31%	7º III a

Investimentos

 2.518.419,71

Disponibilidades Financeiras

 286,88

Total Carteira

 2.518.706,59

Governança (Pró Gestão)

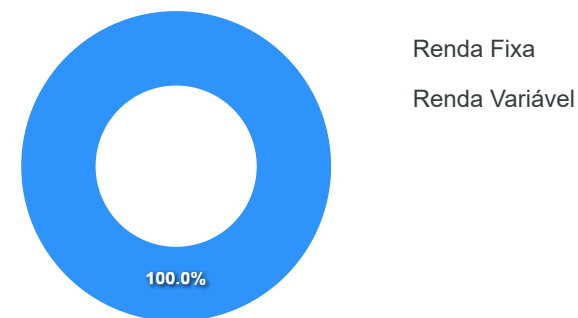
 Não possui

Artigos	Limite (%)	Utilizado	Livre
7º I b - FI 100% Títulos TN	100,00%	58,52%	1.473.849,05 41,48%
7º III a - FI Referenciados RF	60,00%	41,47%	1.044.570,66 18,53%

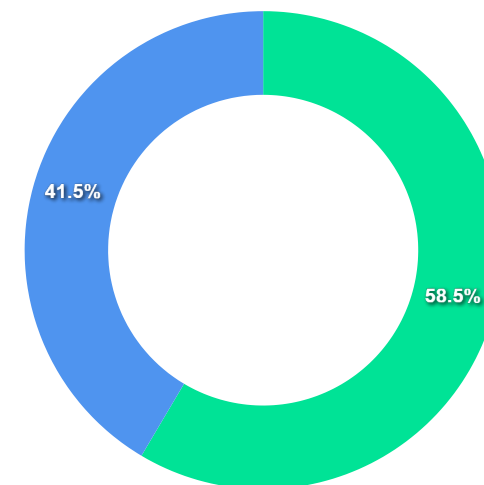
Governança (Pró Gestão)

[🔗](#) Não possui

Segmentos



Artigos

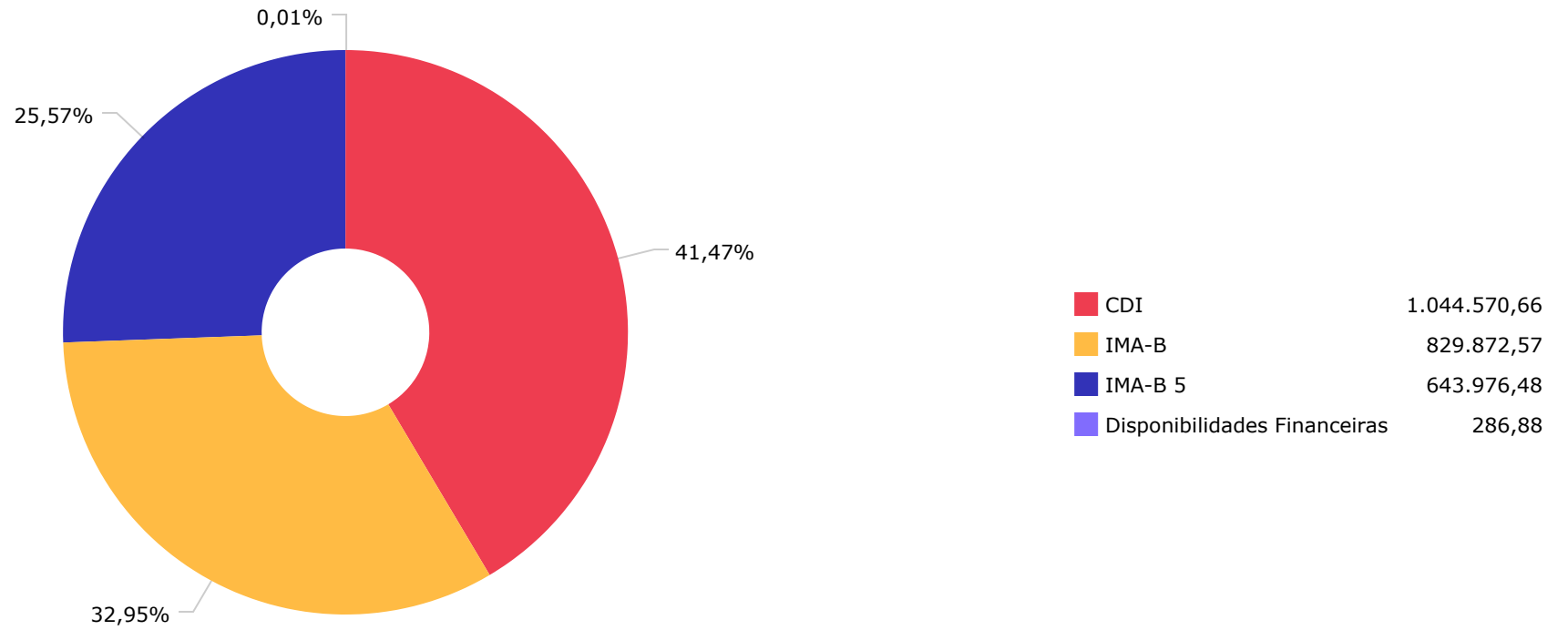


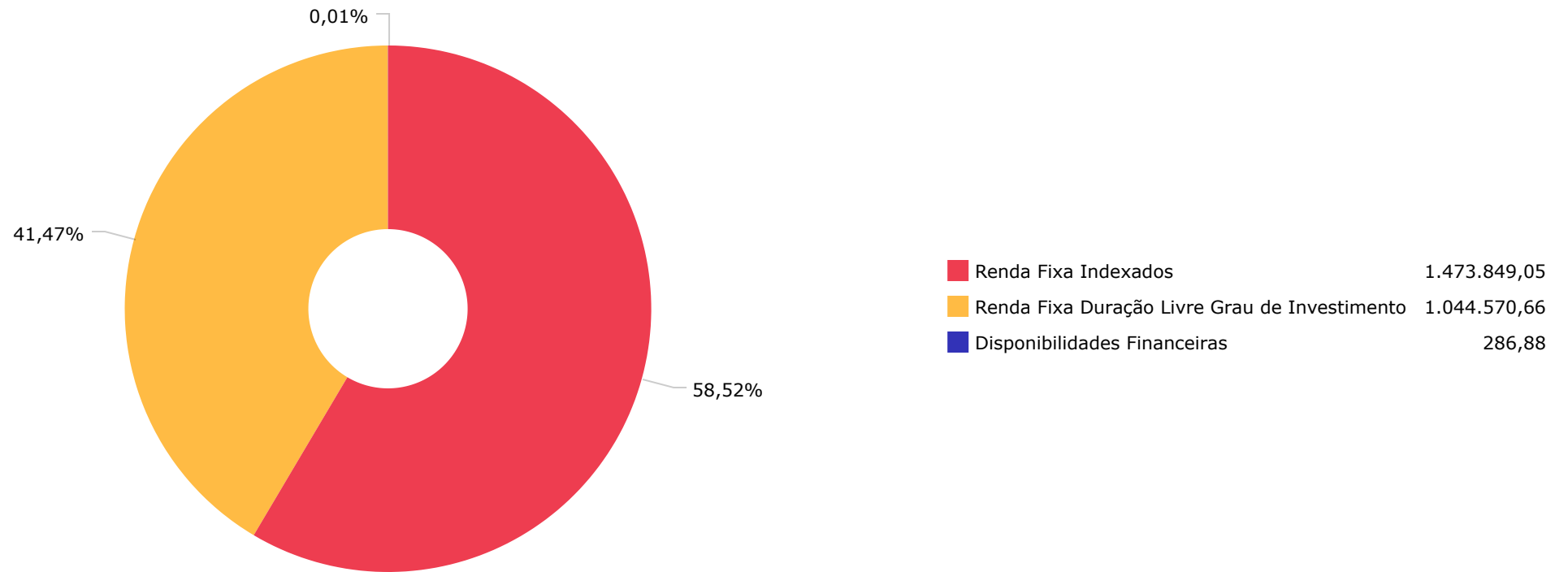
Artigos	Atual	Inferior	Alvo	Superior	GAP Superior
7° I a - Títulos TN SELIC	0,00%	0,00%	9,00%	100,00%	2.518.706,59
7° I b - FI 100% Títulos TN	58,52%	0,00%	40,00%	100,00%	1.044.857,54
7° III a - FI Referenciados RF	41,47%	0,00%	15,00%	60,00%	466.653,29
7° IV - Ativos Financeiros de ...	0,00%	0,00%	1,00%	20,00%	503.741,32

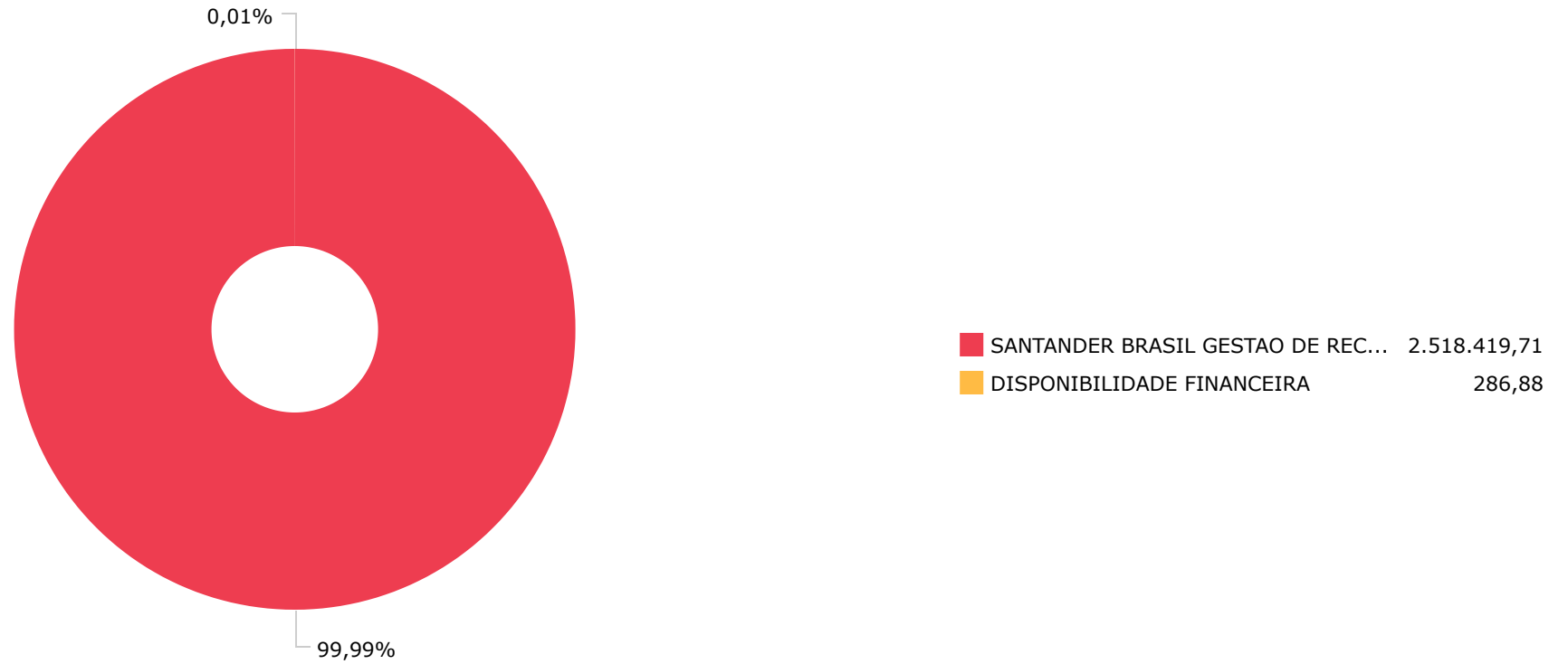
Artigos	Atual	Inferior	Alvo	Superior	GAP Superior
8° I - Fundos de Ações	0,00%	0,00%	24,00%	30,00%	755.611,98
9° III - Ações - BDR Nível I	0,00%	0,00%	10,00%	10,00%	251.870,66
10° I - Fundos Multimercados	0,00%	0,00%	1,00%	10,00%	251.870,66

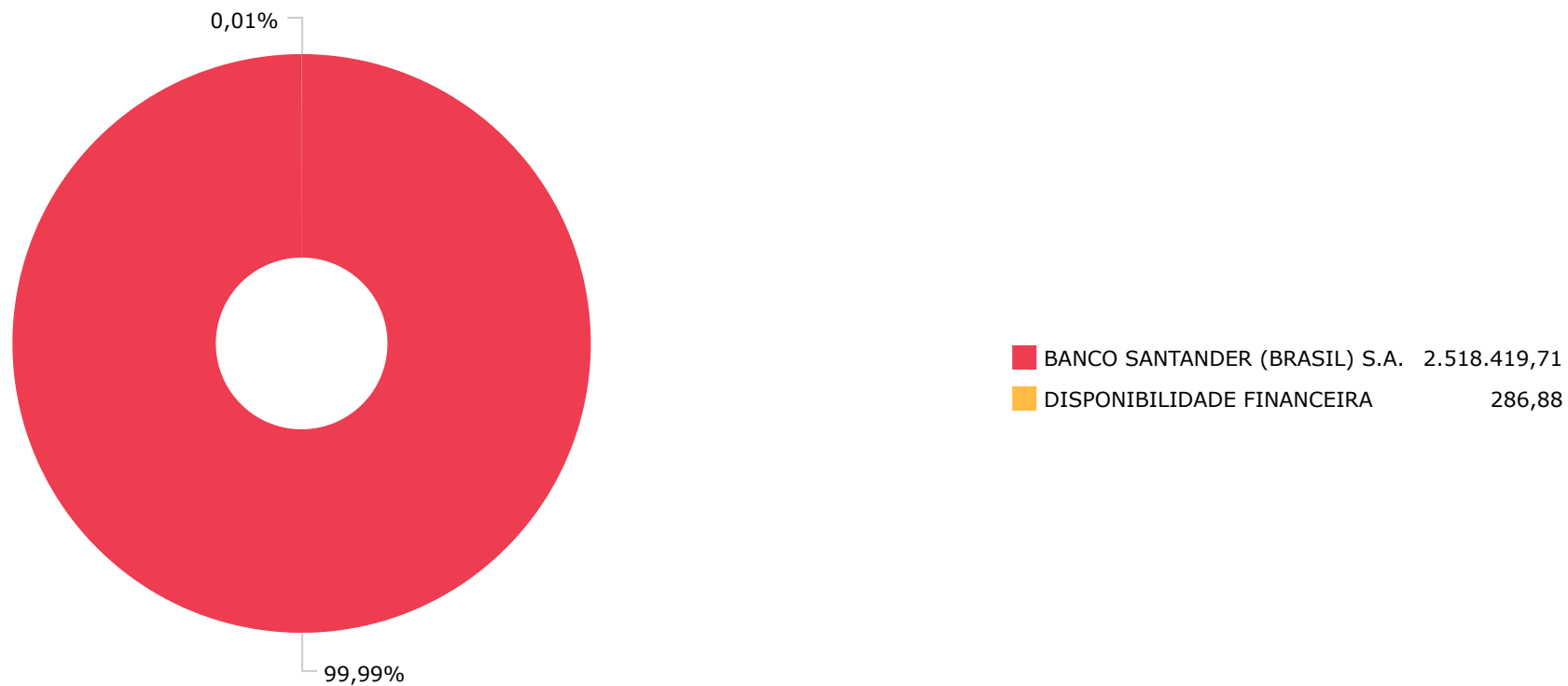
	Mês	Ano	3M	6M	12M	24M	VaR - Mês	Volatilidade - Mês
NÃO DEFINIDO - INDICADOR DE DESEMPENHO (CVM)								
BB IDKA 2 TÍTULOS PÚBLICOS FI RENDA FIXA PREVIDENCIÁRIO	-0,04	6,17	0,00	4,95	9,27	14,82	1,44	3,02
BB GOVERNANÇA FI AÇÕES	6,58	3,72	-1,83	-3,56	-9,46	8,39	9,36	19,71
BB AÇÕES BOLSAS GLOBAIS ATIVO ETF FIC AÇÕES BDR NÍVEL I	-3,37	-13,56	-5,46	-8,16	-10,16		8,53	17,97
CDI - INDICADOR DE DESEMPENHO (CVM)								
SANTANDER CRESCIMENTO INSTITUCIONAL ADVANCED FIC RENDA FIXA	1,21	8,00	3,33	6,34	10,44	13,61	0,03	0,07
IBOVESPA - INDICADOR DE DESEMPENHO (CVM)								
SANTANDER IBOVESPA ATIVO INSTITUCIONAL FI AÇÕES	6,54	4,23	-1,48	-3,30	-8,21	3,42	9,43	19,87
IMA-B - INDICADOR DE DESEMPENHO (CVM)								
SANTANDER IMA-B INSTITUCIONAL TÍTULOS PÚBLICOS FIC RENDA FIXA LP	1,09	4,41	-0,20	4,65	5,29	8,42	3,19	6,72
BB IMA-B TÍTULOS PÚBLICOS FI RENDA FIXA PREVIDENCIÁRIO	1,08	4,40	-0,17	4,65	5,26	8,44	3,18	6,70
IMA-B 5 - INDICADOR DE DESEMPENHO (CVM)								
SANTANDER IMA-B 5 PREMIUM FIC RENDA FIXA	-0,01	6,48	0,31	5,28	9,66	14,64	1,31	2,77
BB IMA-B 5 FIC RENDA FIXA PREVIDENCIÁRIO LP	0,01	6,48	0,32	5,28	9,60	14,55	1,32	2,78
IMA-B 5+ - INDICADOR DE DESEMPENHO (CVM)								
BB IMA-B 5+ TÍTULOS PÚBLICOS FI RENDA FIXA PREVIDENCIÁRIO	2,45	2,41	-0,56	4,13	1,08	2,59	5,18	10,91
IPCA - INDICADOR DE DESEMPENHO (CVM)								
BB TÍTULOS PÚBLICOS IPCA III FI RENDA FIXA PREVIDENCIÁRIO	-0,18	7,20	0,59	5,62	10,53	16,58	0,80	1,69
IRF-M - INDICADOR DE DESEMPENHO (CVM)								
SANTANDER IRF-M 1 PRO FIC RENDA FIXA	1,21	7,11	3,18	5,67	8,66	10,47	0,11	0,23

	Mês	Ano	3M	6M	12M	24M	VaR - Mês	Volatilidade - Mês
IRF-M 1 - INDICADOR DE DESEMPENHO (CVM)	1,23	7,40	3,25	5,94	9,04	11,48		
BB IRF-M 1 TÍTULOS PÚBLICOS FIC RENDA FIXA PREVIDENCIÁRIO	1,20	7,22	3,20	5,79	8,79	10,79	0,11	0,24





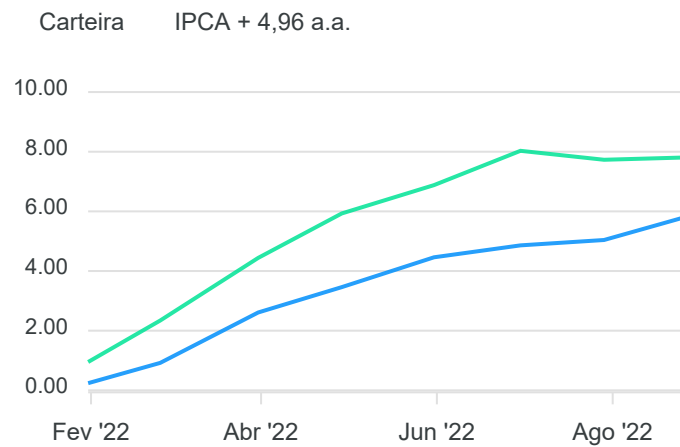
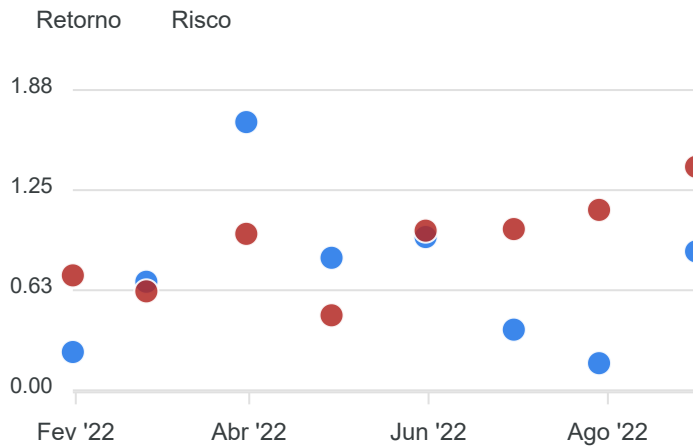




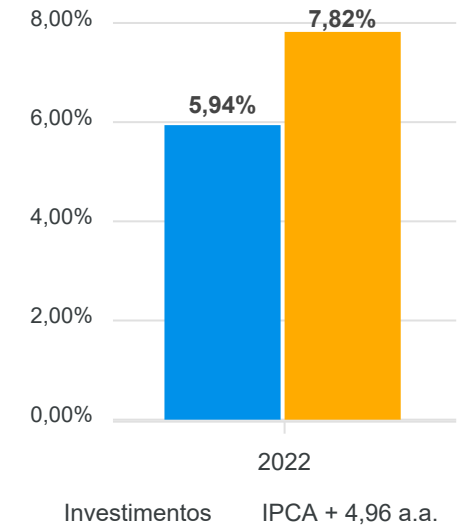
Mês	Saldo Anterior	Aplicações	Resgates	Saldo Atual	Retorno \$	Retorno %	Meta %	Risco - VaR
Janeiro	2.247.218,29	0,00	0,00	2.252.564,23	5.345,94	0,24% ▲	0,95%	0,72%
Fevereiro	2.252.564,23	37.304,92	0,00	2.305.367,38	15.498,23	0,68% ▲	1,38%	0,62%
Março	2.305.367,38	0,00	19.325,00	2.324.746,71	38.704,33	1,68% ▲	2,05%	0,98%
Abril	2.324.746,71	500.000,00	500.000,00	2.344.065,24	19.318,53	0,83% ▲	1,43%	0,47%
Mai	2.344.065,24	0,00	0,00	2.366.624,14	22.558,90	0,96% ▲	0,90%	1,00%
Junho	2.366.624,14	0,00	0,00	2.375.618,79	8.994,65	0,38% ▲	1,08%	1,01%
Julho	2.375.618,79	90.000,00	0,00	2.469.850,08	4.231,29	0,17% ▲	-0,28%	1,13%
Agosto	2.469.850,08	46.966,57	20.000,00	2.518.419,71	21.603,06	0,87% ▲	0,08%	1,40%

Retorno Acumulado			
Período	Retorno \$	Retorno %	Meta %
1º Trim	59.548,50	2,61%	4,44%
2º Trim	50.872,08	2,19%	3,44%
1º Sem	110.420,58	4,86%	8,03%

Acumulado 136.254,93 5,94% ▲ 7,82%



Retorno e Meta Acumulado



RENDA FIXA	Saldo Anterior	Aplicações	Resgates	Saldo Atual	Retorno \$	Retorno %	Risco - VaR
SANTANDER CRESCIMENTO INSTITUCIONAL ADVANCED FIC RENDA FIXA	1.051.875,40	0,00	20.000,00	1.044.570,66	12.695,26	1,21% ▲	0,03%
SANTANDER IMA-B 5 PREMIUM FIC RENDA FIXA	597.029,85	46.966,57	0,00	643.976,48	-19,94	0,00% ▼	1,31%
SANTANDER IMA-B INSTITUCIONAL TÍTULOS PÚBLICOS FIC RENDA FIXA LP	820.944,83	0,00	0,00	829.872,57	8.927,74	1,09% ▲	3,19%
	2.469.850,08	46.966,57	20.000,00	2.518.419,71	21.603,06	0,87%	1,40%