



REGIME PRÓPRIO DE PREVIDÊNCIA MUNICIPAL  
IGAPREV – IGARASSU PREVIDÊNCIA LC 23/2012  
CNPJ: 06.234.755/0001-37

## ATA DE REUNIÃO ORDINARIA DO COMITÊ DE INVESTIMENTOS

Junho/2022

Aos 16 dias do mes de julho de dois mil e vinte e dois, as dez horas na sala de reunião do Igaprev estiveram presentes os membros do Comitê de Investimentos: Jacqueline da Silva Campelo (Assessor), Héliida Luzia de Arruda Lima (Presidente do Conselho Deliberativo), Ezi Francisca da Silva Paulino (assistente administrativo-financeiro), Francisco Barreto de Menezes Leite (Gerente de Previdência), Dario Uchikawa (representante do Poder Executivo) e Ewerson Hugo (representante do Poder Executivo). **Reuniram-se os membros do Comitê de Investimentos, para discutir do desempenho dos investimentos da competência de JUNHO/2022.** A reunião foi iniciada com a leitura da Carta Econômica da competência de junho/2022, documento expedido pela consultoria **Mais Valia Ltda.** Para consultoria, junho, previsão da inflação, indica um ritmo mais lento para o segundo semestre, e dois fatores influenciam diretamente esse fato. O primeiro, é com relação a aprovação da PEC do teto do ICMS, que fez com baixassem os preços dos combustíveis nos estados em que a regra já foi implantada, e o segundo ponto é com relação aos efeitos que a elevação da taxa básica de juros provoca na atividade econômica do país. O risco fiscal no governo federal, que tem trazido volatilidade na curva de juros das NTN-B, com a abertura da curva em 2022 e perspectivas de uma taxa uma Selic de 13,75% e inflação (IPCA) de 7,67%, na renda variável incerteza quanto ao cenário político para 2022 e perspectiva de alta nos juros, atrelados ao baixo crescimento da economia, aumentaram a volatilidade. O cenário internacional, apresentou menor volatilidade histórica ao se comparar com o mercado brasileiro, contudo, taxas de juros das principais economias em elevação para controle inflacionário levaram desvalorização das bolsas internacionais, em especial os índices das bolsas norte americana e demais mercados globais. No fechamento da carteira global do RPPS o patrimônio foi R\$ 14.976.018, com -1,29% de retorno, deficitária em comparação a meta atuarial (IPCA+4,96%) de junho que foi 1,0% alcançando apenas 35,37% da meta atuarial anual que finalizou junho em 8,03%. O plano previdenciário finalizou o mês com R\$ 9.964.775,24 com retorno -1,69%, resultado anual de 1,99%, alcançando 24,78% da meta atuarial. No plano financeiro o patrimônio de R\$ 2.623.460,51 e retorno de 0,45%, acumulado anual de 6,31% alcançando 78,58% da meta atuarial. A carteira da reserva administrativa totalizou R\$ 2.387.782,99 com retorno 0,38%, acumulado de 4,86%, alcançando 60,52% da meta atuarial anual. Para a consultoria, a rentabilidade esperada foi impactada pelas incertezas da conjuntura econômica, porém, apesar de alguns objetivos ainda não terem sido alcançados (estratégias alvo), fica demonstrado o cumprimento da legislação em vigor, bem como da própria Política de Investimentos definida para o ano de 2022, podendo a estratégia ser reavaliada no decorrer dos meses, mas mantendo-se conservadora e diversificada. Em anexo, relatórios da carteira, planilhas de resgate/aplicação, posição financeira, outros. Assim, para constar, lavra-se a presente ata que segue assinada.

Jacqueline da Silva Campelo

Ezi Francisca da Silva Paulino

Héliida Luzia de Arruda Lima

Francisco Barreto de Menezes Leite

Ewerson Hugo

Dario Uchikawa

# 2022

## Relatório

### Mensal, 2º trimestre e 1º semestre de 2022

## Junho

## Análise dos Investimentos

De acordo com a Portaria MPS nº 519 de 24 de agosto de 2011, Artigo 3º Incisos III e V, e com o Manual do Pró-Gestão RPPS versão 3.2, ítem 3.2.6, aprovado pela Portaria SPREV nº 3030, de 15 de Março de 2021.

Ativo	Saldo Atual	% Carteira	PL R\$	% PL	Lei
BB TÍTULOS PÚBLICOS IPCA III FI RENDA FIXA PREVIDENCIÁRIO	1.383.972,47	71,77%	611.740.330,42	0,23%	7º I b
SANTANDER CRESCIMENTO INSTITUCIONAL ADVANCED FIC RENDA FIXA	544.245,74	28,23% ▲	365.901.586,84	0,15%	7º III a

## Investimentos

\$ 1.928.218,21

## Disponibilidades Financeiras

\$ 695.242,30

## Total Carteira

\$ 2.623.460,51

## Governança (Pró Gestão)

 Não possui

Artigos	Limite (%)	Utilizado	Livre	Política de Investimentos			GAP Superior		
				Inferior %	Alvo %	Superior %			
7° I a - Títulos TN SELIC	100,00%	0,00%	0,00	100,00%	2.623.460,51	0,00%	9,00%	100,00%	2.623.460,51
7° I b - FI 100% Títulos TN	100,00%	52,75%	1.383.972,47	47,25%	1.239.488,04	0,00%	40,00%	100,00%	1.239.488,04
7° III a - FI Referenciados RF	60,00%	20,75%	544.245,74	39,25%	1.029.830,57	0,00%	15,00%	60,00%	1.029.830,57
7° IV - Ativos Financeiros de RF - ...	20,00%	0,00%	0,00	20,00%	524.692,10	0,00%	1,00%	20,00%	524.692,10
8° I - Fundos de Ações	30,00%	0,00%	0,00	30,00%	787.038,15	0,00%	24,00%	30,00%	787.038,15
9° III - Ações - BDR Nível I	10,00%	0,00%	0,00	10,00%	262.346,05	0,00%	10,00%	10,00%	262.346,05
10° I - Fundos Multimercados	10,00%	0,00%	0,00	10,00%	262.346,05	0,00%	1,00%	10,00%	262.346,05

Governança (Pró Gestão)

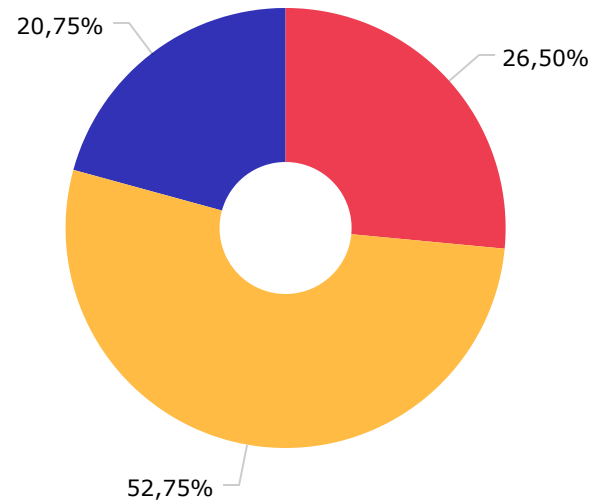
 Não possui

Renda Fixa

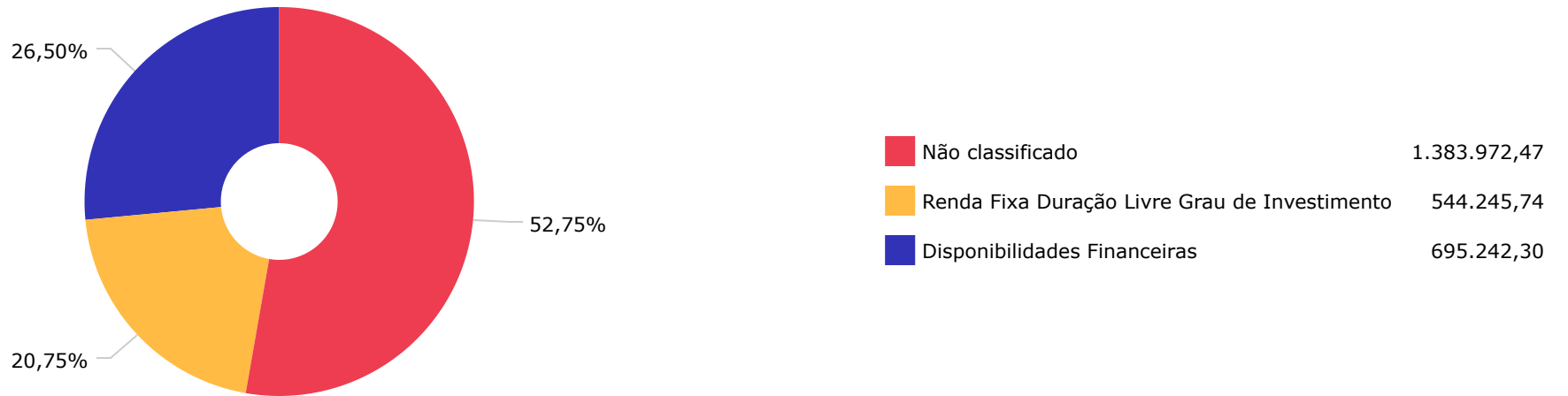
\$ 1.928.218,21 73,50%

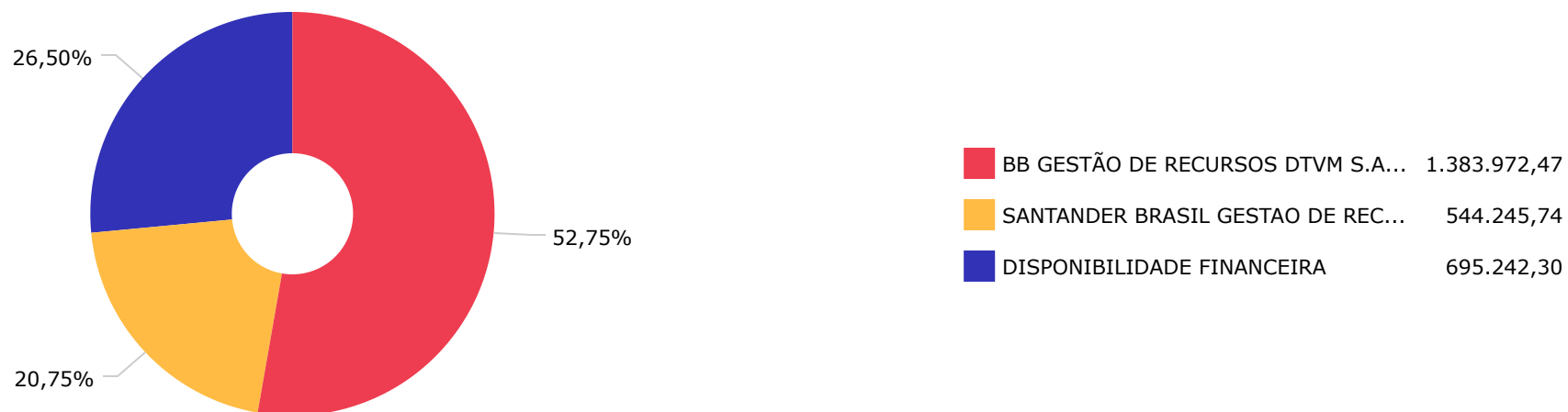
	Mês	Ano	3M	6M	12M	24M	VaR - Mês	Volatilidade - Mês
<b>NÃO DEFINIDO (BENCHMARK)</b>								
BB GOVERNANÇA FI AÇÕES	-11,79	-6,80	-18,32	-6,80	-24,50	2,17	9,10	19,16
BB AÇÕES BOLSAS GLOBAIS ATIVO ETF FIC AÇÕES BDR NÍVEL I	-7,71	-15,61	-12,77	-15,61	-9,37		11,83	24,91
BB IDKA 2 TÍTULOS PÚBLICOS FI RENDA FIXA PREVIDENCIÁRIO	0,27	6,46	2,54	6,46	9,84	16,85	1,38	2,90
<b>CDI (BENCHMARK)</b>								
SANTANDER CRESCIMENTO INSTITUCIONAL ADVANCED FIC RENDA FIXA	1,02	5,59	2,97	5,59	8,81	11,78	0,07	0,15
<b>IBOVESPA (BENCHMARK)</b>								
SANTANDER IBOVESPA ATIVO INSTITUCIONAL FI AÇÕES	-11,86	-6,75	-18,24	-6,75	-23,22	-2,39	8,87	18,68
<b>IMA-B (BENCHMARK)</b>								
SANTANDER IMA-B INSTITUCIONAL TÍTULOS PÚBLICOS FIC RENDA FIXA LP	-0,38	4,22	1,38	4,22	3,53	10,89	2,04	4,30
BB IMA-B TÍTULOS PÚBLICOS FI RENDA FIXA PREVIDENCIÁRIO	-0,35	4,22	1,41	4,22	3,48	10,88	2,02	4,26
<b>IMA-B 5 (BENCHMARK)</b>								
BB IMA-B 5 FIC RENDA FIXA PREVIDENCIÁRIO LP	0,32	6,47	2,63	6,47	9,74	16,08	1,26	2,65
SANTANDER IMA-B 5 PREMIUM FIC RENDA FIXA	0,32	6,50	2,64	6,50	9,82	16,23	1,25	2,64
<b>IMA-B 5+ (BENCHMARK)</b>								
BB IMA-B 5+ TÍTULOS PÚBLICOS FI RENDA FIXA PREVIDENCIÁRIO	-1,10	1,85	0,04	1,85	-2,48	5,42	3,18	6,71
<b>IPCA (BENCHMARK)</b>								
BB TÍTULOS PÚBLICOS IPCA III FI RENDA FIXA PREVIDENCIÁRIO	0,28	6,88	2,83	6,88	10,99	17,56	1,27	2,67
<b>IRF-M (BENCHMARK)</b>								
SANTANDER IRF-M 1 PRO FIC RENDA FIXA	0,91	4,76	2,48	4,76	6,81	8,37	0,17	0,35

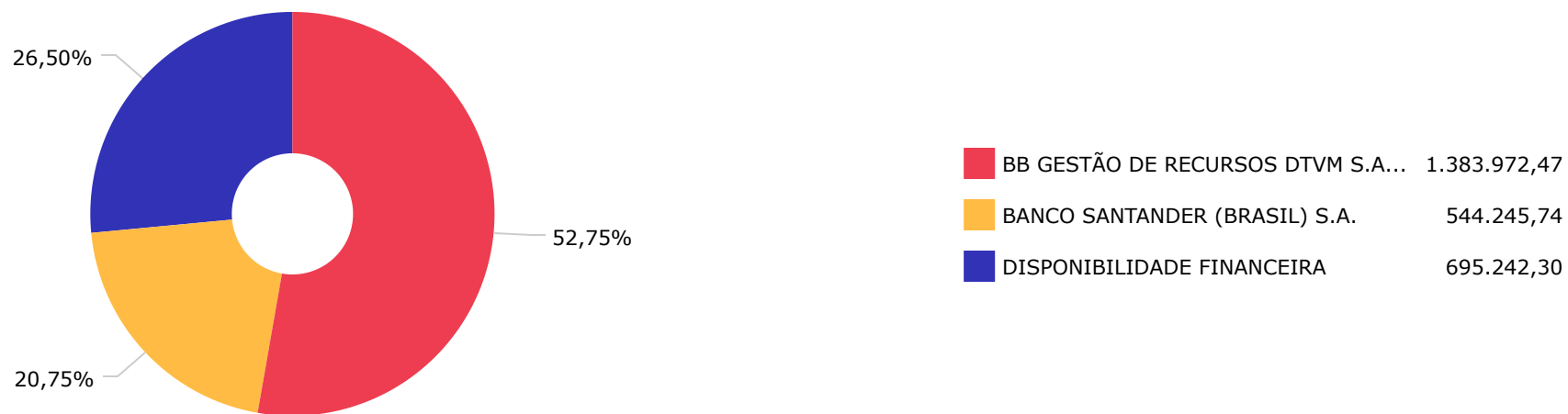
	Mês	Ano	3M	6M	12M	24M	VaR - Mês	Volatilidade - Mês
<b>IRF-M 1 (BENCHMARK)</b>	<b>0,93</b>	<b>4,99</b>	<b>2,65</b>	<b>4,99</b>	<b>7,19</b>	<b>9,37</b>		
BB IRF-M 1 TÍTULOS PÚBLICOS FIC RENDA FIXA PREVIDENCIÁRIO	0,92	4,85	2,56	4,85	6,92	8,69	0,17	0,36



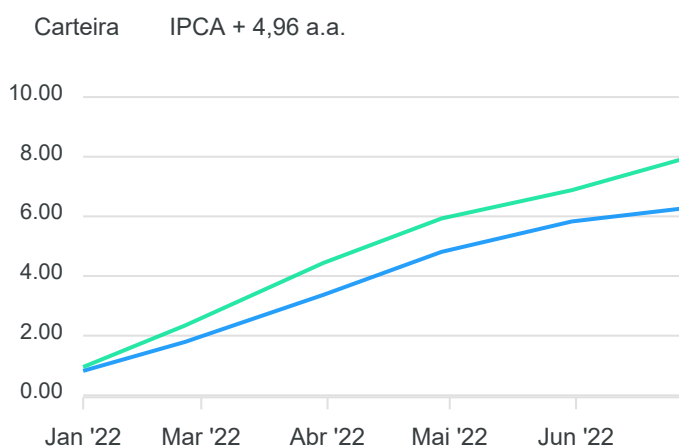
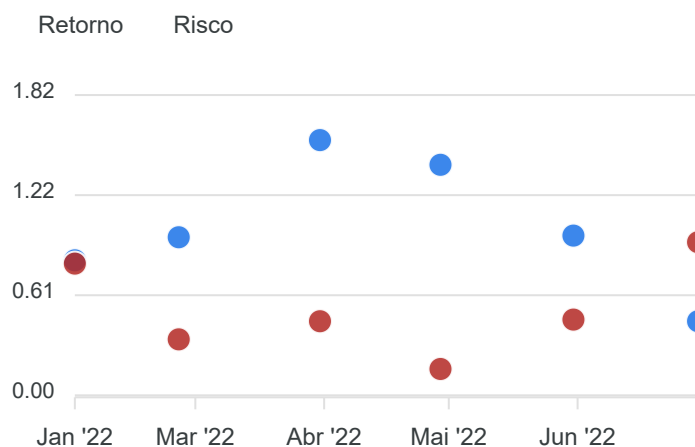
<span style="color: red;">■</span> Não definido	695.242,30
<span style="color: orange;">■</span> IPCA	1.383.972,47
<span style="color: blue;">■</span> CDI	544.245,74







Mês	Saldo Anterior	Aplicações	Resgates	Saldo Atual	Retorno \$	Retorno %	Meta %	Risco - VaR
Janeiro	2.032.254,92	2.268.981,55	2.981.265,11	1.336.697,77	16.726,41	0,82% ▲	0,95%	0,80%
Fevereiro	1.336.697,77	3.000.000,00	2.044.320,37	2.314.275,08	21.897,68	0,96% ▲	1,38%	0,34%
Março	2.314.275,08	850.000,00	400.000,00	2.807.207,71	42.932,63	1,55% ▲	2,05%	0,45%
Abril	2.807.207,71	3.000.000,00	3.476.351,59	2.370.173,60	39.317,48	1,40% ▲	1,43%	0,16%
Mai	2.370.173,60	1.365.427,29	1.346.000,00	2.412.832,51	23.231,62	0,97% ▲	0,90%	0,46%
Junho	2.412.832,51	0,00	495.423,50	1.928.218,21	10.809,20	0,45% ▲	1,08%	0,93%
<b>Acumulado</b>					<b>154.915,02</b>	<b>6,31% ▲</b>	<b>8,03%</b>	



RENDA FIXA	Saldo Anterior	Aplicações	Resgates	Saldo Atual	Retorno \$	Retorno %	Risco - VaR
BB TÍTULOS PÚBLICOS IPCA III FI RENDA FIXA PREVIDENCIÁRIO	1.380.043,73	0,00	0,00	1.383.972,47	3.928,74	0,28% ▲	1,27%
SANTANDER CRESCIMENTO INSTITUCIONAL ADVANCED FIC RENDA FIXA	1.032.788,78	0,00	495.423,50	544.245,74	6.880,46	0,67% ▲	0,07%
	2.412.832,51	0,00	495.423,50	1.928.218,21	10.809,20	0,45%	0,93%

RENDA FIXA	Saldo Anterior	Aplicações	Resgates	Saldo Atual	Retorno \$	Retorno %
BB TÍTULOS PÚBLICOS IPCA III FI RENDA FIXA PREVIDENCIÁRIO	1.345.856,16	0,00	0,00	1.383.972,47	38.116,31	2,83% ▲
SANTANDER CRESCIMENTO INSTITUCIONAL ADVANCED FIC RENDA FIXA	1.461.351,55	4.365.427,29	5.317.775,09	544.245,74	35.241,99	0,60% ▲
	2.807.207,71	4.365.427,29	5.317.775,09	1.928.218,21	73.358,30	2,61%

RENDA FIXA	Saldo Anterior	Aplicações	Resgates	Saldo Atual	Retorno \$	Retorno %
BB TÍTULOS PÚBLICOS IPCA III FI RENDA FIXA PREVIDENCIÁRIO	1.331.566,94	0,00	37.027,50	1.383.972,47	89.433,03	6,72% ▲
SANTANDER CRESCIMENTO INSTITUCIONAL ADVANCED FIC RENDA FIXA	700.687,98	10.484.408,84	10.706.333,07	544.245,74	65.481,99	0,59% ▲
	2.032.254,92	10.484.408,84	10.743.360,57	1.928.218,21	154.915,02	7,62%

## Cenário Econômico

O primeiro semestre de 2022, foi muito desafiador para os gestores de recursos. Apesar de estar em momentos distintos, tanto o Brasil quanto as principais economias globais enfrentaram um cenário muito difícil e de alta volatilidade.

Iniciando pelo Brasil, podemos destacar dois momentos. O primeiro em que o cenário contava com perspectivas de baixo crescimento, bem próximas de zero, desemprego em patamares mais elevados e inflação anual na casa de dois dígitos. Já em um segundo momento os dados apurados se mostraram melhores que as previsões e as revisões para projeções econômicas passaram a apresentar melhor resultado para o PIB ao final de 2022. Os dados de desemprego vieram também melhores que o esperado, fechando em 9,8% no semestre, melhor resultado desde 2016 e redução das projeções da inflação para o segundo semestre, motivadas pela aprovação da PEC do teto do ICMS, que reduziu sensivelmente os preços dos combustíveis, energia e telefonia nos estados onde já foram implantadas. Some-se a isso, o benefício de ter iniciado a elevação da taxa básica de juros da economia ainda em 2021. Mas ainda persiste no mercado uma desconfiança com relação a parte fiscal, adicionando aí outro fator, que seria a aprovação da PEC das bondades, um pacote de benefícios à população vulnerável, que tem trazido para o mercado, uma série de dúvidas com relação aos gastos do governo e principalmente o respeito ao limite do teto de gastos.

Nos EUA, a grande injeção de capital realizada pelo FED, banco central americano, acabou evitando uma queda forte da economia americana durante o pico da pandemia do COVID, e provocou rapidamente a retomada da economia.

Com desemprego extremamente baixo e forte crescimento, mas com desestruturação da cadeia de produção ao redor do mundo, os gargalos produtivos se formaram e trouxeram aos EUA, um fenômeno inflacionário muito forte, fechando o primeiro semestre em 8,6% no acumulado de 12 meses, níveis mais elevados dos últimos 40 anos. Em um primeiro momento o FED, tratou a inflação com um fenômeno pontual, mas com o passar dos meses, acabou identificando como algo disseminado e persistente, sendo necessário uma intervenção mais forte por parte do FED, que viu a necessidade da elevação da taxa básica de juros em um ritmo mais forte que o esperado pelo mercado. A força em que o FED precisou agir, trouxe certas dúvidas ao mercado com relação a possível recessão na economia americana, afetando principalmente as economias em desenvolvimento.

Já na zona do EURO, a inflação que no acumulado de 12 meses ficou em 8,1%, também se fez muito presente, destacamos alguns fatores predominantes. O primeiro ponto é com relação ao conflito em solo europeu entre Rússia e Ucrânia, que provocou uma crise energética e uma forte elevação dos preços. O segundo ponto é a forte recuperação da economia europeia no primeiro semestre de 2022 e por fim a questão dos gargalos nas indústrias provocados pela escassez de matéria prima. Como este fenômeno tem se mostrado resiliente, o Banco Central europeu já deixou claro que iniciará o processo de elevação da taxa básica de juros no segundo semestre, e que fará o necessário para trazer a inflação para o centro da meta que é de 2%.

E por fim, a economia chinesa, que não sofreu muito durante o pico da pandemia, mas que por conta da política do governo chinês, de manter os casos de Covid muito próximo de zero, tem provocado rígidos lockdowns dificultando o escoamento da produção e aumentando os gargalos produtivos nas principais economias globais. Mesmo diante desses fatores a economia chinesa segue em expansão, com perspectiva de crescimento ao redor de 5% em 2022.

## **Análise da Carteira de Investimentos**

### **Carteira de Investimentos**

No final do período, a carteira apresentou números de fechamento que evidenciam que suas posições estão em conformidade com os limites definidos nos artigos da Resolução 4.963/2021.

### **Enquadramento na Resolução e Política de Investimentos**

A situação da carteira ao término do período evidencia que, apesar de alguns objetivos ainda não terem sido alcançados (estratégias alvo), fica demonstrado o cumprimento da legislação em vigor, bem como da própria Política de Investimentos definida para o ano de 2022. As diferenças verificadas entre os percentuais da carteira em relação à Política de Investimentos, demonstra apenas que os objetivos pretendidos para o ano de 2022 ainda não foram integralmente atingidos.

### **Rentabilidade e Risco (por ativo)**

As séries históricas da rentabilidade e risco por ativo da carteira em relação aos respectivos benchmarks, evidencia a qualidade e consistência de seus resultados.

### **Distribuição por Benchmarks**

A carteira mantém a totalidade dos recursos aplicados em ativos financeiros indexados, e/ou que buscaram replicar indexadores adequados, e em conformidade, com os objetivos de rentabilidade e liquidez pretendidos.

### **Distribuição por Classificação ANBIMA**

A carteira mantém a alocação em fundos de investimento que seguem as características de estratégias e fatores de risco definidas pela ANBIMA. Esse agrupamento facilita a comparação de performance entre os diferentes fundos, assim como auxilia o processo de decisão de investimento.

### **Distribuição por Gestoras e Administradoras**

A carteira na parcela referente a fundos de investimento, mantém a totalidade dos recursos aplicados em fundos cujos gestores e administradores são instituições regulares junto aos órgãos de Controle e Fiscalização do Mercado de Capitais, assim como apresentam histórico de regularidade no ambiente de gestão e administração de investimentos.

### **Retorno da Carteira de Investimentos**

A rentabilidade apresentada no período, voltou a ser impactada de forma contundente pela conjuntura econômica incerta, e a persistência do processo inflacionário ascendente, mantendo as taxas de juros reais negativas, e pressionando os mercados de Bolsa e Ativos Reais gerando alavancagem demasiada e distorcida de preços, e fazendo com que os riscos da carteira permaneçam sensíveis.

### **Análise dos Fundos de Investimento presentes na Carteira de Investimentos**

A carteira na parcela referente a fundos de investimentos, como se pode ver nas lâminas individuais de cada fundo, mantém a concentração em fundos regulados, e em conformidade com a legislação normativa dos investimentos dos RPPS. Tal distribuição fica adequada à execução da Política de Investimentos aprovada para o ano de 2022, assim como atende os objetivos de rentabilidade e liquidez pretendidos.

Rio de Janeiro, 12 de julho de 2022.



Mais Valia Consultoria Ltda EPP

**PERFIL E CARACTERÍSTICAS**

Administrador	BB GESTÃO DE RECURSOS DTVM S.A.
Gestão	BB GESTÃO DE RECURSOS DTVM S.A.
Taxa de Administração	0,20%
Taxa de Performance	Não possui
Disponibilidade de Resgate	D+1
Quantidade de Cotistas	1.077
Patrimônio Líquido Fundo	9.717.321.383,29

**PERFIL DO FUNDO**

Enquadramento Resolução	Artigo 7º, Inciso I, Alínea B
Benchmark	Não definido
Classificação ANBIMA	Renda Fixa Indexados
Política de Investimento	Aplica seus recursos em cotas de fundos de investimento classificados como Renda Fixa Longo Prazo, os quais investem, exclusivamente, em Títulos Públicos Federais e/ou Operações Compromissadas lastreadas em Títulos Públicos Federais.

**COMPARATIVO - 9**

📅 30/06/2022

	Mês	Ano	3M	6M	12M	24M	VaR - Mês	Volatilidade - Mês
Fundo	0,27%	6,46%	2,54%	6,46%	9,84%	16,85%	1,38%	2,90%
CDI	1,01%	5,40%	2,91%	5,40%	8,66%	11,12%		



**PERFIL E CARACTERÍSTICAS**

Administrador  
BB GESTÃO DE RECURSOS DTVM S.A.

Gestão  
BB GESTÃO DE RECURSOS DTVM S.A.

Taxa de Administração  
0,20%

Taxa de Performance  
Não possui

Disponibilidade de Resgate  
D+1

Quantidade de Cotistas  
820

Patrimônio Líquido Fundo  
6.996.220.208,06

**PERFIL DO FUNDO**

Enquadramento Resolução  
Artigo 7º, Inciso I, Alínea B

Benchmark  
IMA-B 5

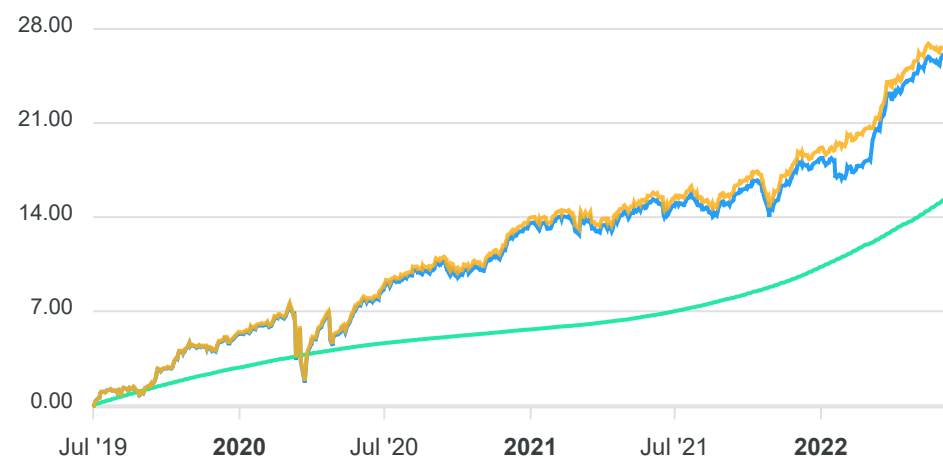
Classificação ANBIMA  
Renda Fixa Indexados

Política de Investimento  
Aplica seus recursos em cotas de fundos de investimento classificados como Renda Fixa Longo Prazo, os quais investem, exclusivamente, em Títulos Públicos Federais e/ou Operações Compromissadas lastreadas em Títulos Públicos Federais.

**COMPARATIVO - 9**

📅 30/06/2022

	Mês	Ano	3M	6M	12M	24M	VaR - Mês	Volatilidade - Mês
Fundo	0,32%	6,47%	2,63%	6,47%	9,74%	16,08%	1,26%	2,65%
Benchmark	0,33%	6,61%	2,69%	6,61%	10,06%	16,74%		
CDI	1,01%	5,40%	2,91%	5,40%	8,66%	11,12%		



**PERFIL E CARACTERÍSTICAS**

Administrador	BB GESTÃO DE RECURSOS DTVM S.A.
Gestão	BB GESTÃO DE RECURSOS DTVM S.A.
Taxa de Administração	0,20%
Taxa de Performance	Não possui
Disponibilidade de Resgate	D+2
Quantidade de Cotistas	226
Patrimônio Líquido Fundo	753.533.957,67

**PERFIL DO FUNDO**

Enquadramento Resolução	Artigo 7º, Inciso I, Alínea B
Benchmark	IMA-B 5+
Classificação ANBIMA	Renda Fixa Indexados
Política de Investimento	Aplica seus recursos em cotas de fundos de investimento classificados como Renda Fixa Longo Prazo, os quais investem, exclusivamente, em Títulos Públicos Federais e/ou Operações Compromissadas lastreadas em Títulos Públicos Federais.

**COMPARATIVO - 9**

📅 30/06/2022

	Mês	Ano	3M	6M	12M	24M	VaR - Mês	Volatilidade - Mês
Fundo	-1,10%	1,85%	0,04%	1,85%	-2,48%	5,42%	3,18%	6,71%
Benchmark	-1,10%	2,03%	0,12%	2,03%	-2,16%	6,18%		
CDI	1,01%	5,40%	2,91%	5,40%	8,66%	11,12%		



**PERFIL E CARACTERÍSTICAS**

Administrador  
BB GESTÃO DE RECURSOS DTVM S.A.

Gestão  
BB GESTÃO DE RECURSOS DTVM S.A.

Taxa de Administração  
0,20%

Taxa de Performance  
Não possui

Disponibilidade de Resgate  
D+1

Quantidade de Cotistas  
597

Patrimônio Líquido Fundo  
5.700.982.768,47

**PERFIL DO FUNDO**

Enquadramento Resolução  
Artigo 7º, Inciso I, Alínea B

Benchmark  
IMA-B

Classificação ANBIMA  
Renda Fixa Indexados

Política de Investimento  
Aplica seus recursos em cotas de fundos de investimento classificados como Renda Fixa Longo Prazo, os quais investem, exclusivamente, em Títulos Públicos Federais e/ou Operações Compromissadas lastreadas em Títulos Públicos Federais.

**COMPARATIVO - 9**

📅 30/06/2022

	Mês	Ano	3M	6M	12M	24M	VaR - Mês	Volatilidade - Mês
Fundo	-0,35%	4,22%	1,41%	4,22%	3,48%	10,88%	2,02%	4,26%
Benchmark	-0,36%	4,35%	1,43%	4,35%	3,78%	11,48%		
CDI	1,01%	5,40%	2,91%	5,40%	8,66%	11,12%		



**PERFIL E CARACTERÍSTICAS**

Administrador	BB GESTÃO DE RECURSOS DTVM S.A.
Gestão	BB GESTÃO DE RECURSOS DTVM S.A.
Taxa de Administração	0,10%
Taxa de Performance	Não possui
Disponibilidade de Resgate	D+0
Quantidade de Cotistas	1.068
Patrimônio Líquido Fundo	5.103.254.867,87

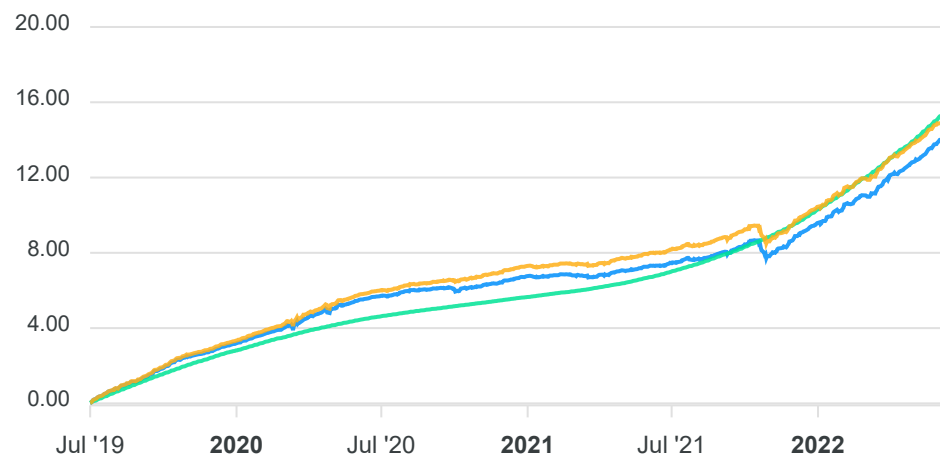
**PERFIL DO FUNDO**

Enquadramento Resolução	Artigo 7º, Inciso I, Alínea B
Benchmark	IRF-M 1
Classificação ANBIMA	Renda Fixa Indexados
Política de Investimento	Aplica seus recursos em cotas de fundos de investimento classificados como Renda Fixa Longo Prazo, os quais investem, exclusivamente, em Títulos Públicos Federais e/ou Operações Compromissadas lastreadas em Títulos Públicos Federais.

**COMPARATIVO - 9**

📅 30/06/2022

	Mês	Ano	3M	6M	12M	24M	VaR - Mês	Volatilidade - Mês
Fundo	0,92%	4,85%	2,56%	4,85%	6,92%	8,69%	0,17%	0,36%
Benchmark	0,93%	4,99%	2,65%	4,99%	7,19%	9,37%		
CDI	1,01%	5,40%	2,91%	5,40%	8,66%	11,12%		



**PERFIL E CARACTERÍSTICAS**

Administrador  
BB GESTÃO DE RECURSOS DTVM S.A.

Gestão  
BB GESTÃO DE RECURSOS DTVM S.A.

Taxa de Administração  
0,20%

Taxa de Performance  
Não possui

Disponibilidade de Resgate  
D+0

Quantidade de Cotistas  
140

Patrimônio Líquido Fundo  
611.740.330,42

**PERFIL DO FUNDO**

Enquadramento Resolução  
Artigo 7º, Inciso I, Alínea B

Benchmark  
IPCA

Classificação ANBIMA  
Não classificado

Política de Investimento  
Aplica seus recursos em cotas de fundos de investimento classificados como Renda Fixa Longo Prazo, os quais investem, exclusivamente, em Títulos Públicos Federais e/ou Operações Compromissadas lastreadas em Títulos Públicos Federais.

**COMPARATIVO - 9**

📅 30/06/2022

	Mês	Ano	3M	6M	12M	24M	VaR - Mês	Volatilidade - Mês
Fundo	0,28%	6,88%	2,83%	6,88%	10,99%	17,56%	1,27%	2,67%
Benchmark	0,67%	5,49%	2,22%	5,49%	11,89%	21,23%		
CDI	1,01%	5,40%	2,91%	5,40%	8,66%	11,12%		



**PERFIL E CARACTERÍSTICAS**

Administrador BANCO SANTANDER (BRASIL) S.A.
Gestão SANTANDER BRASIL GESTAO DE RECURSOS LTDA.
Taxa de Administração 0,10%
Taxa de Performance Não possui
Disponibilidade de Resgate D+1
Quantidade de Cotistas 182
Patrimônio Líquido Fundo 1.328.159.744,16

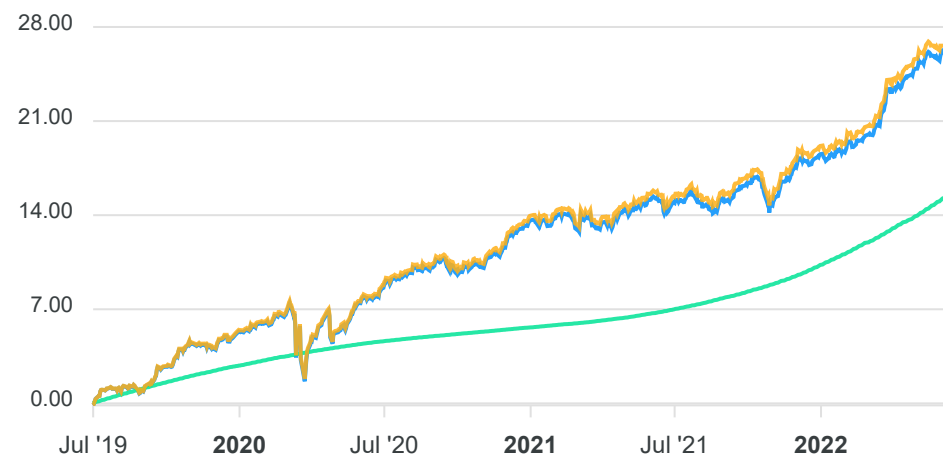
**PERFIL DO FUNDO**

Enquadramento Resolução Artigo 7º, Inciso I, Alínea B
Benchmark IMA-B 5
Classificação ANBIMA Renda Fixa Indexados
Política de Investimento Aplica seus recursos em cotas de fundos de investimento classificados como Renda Fixa Longo Prazo, os quais investem, exclusivamente, em Títulos Públicos Federais e/ou Operações Compromissadas lastreadas em Títulos Públicos Federais.

**COMPARATIVO - 9**

📅 30/06/2022

	Mês	Ano	3M	6M	12M	24M	VaR - Mês	Volatilidade - Mês
Fundo	0,32%	6,50%	2,64%	6,50%	9,82%	16,23%	1,25%	2,64%
Benchmark	0,33%	6,61%	2,69%	6,61%	10,06%	16,74%		
CDI	1,01%	5,40%	2,91%	5,40%	8,66%	11,12%		



**PERFIL E CARACTERÍSTICAS**

Administrador	BANCO SANTANDER (BRASIL) S.A.
Gestão	SANTANDER BRASIL GESTAO DE RECURSOS LTDA.
Taxa de Administração	0,20%
Taxa de Performance	20,00%
Disponibilidade de Resgate	D+1
Quantidade de Cotistas	154
Patrimônio Líquido Fundo	861.152.487,80

**PERFIL DO FUNDO**

Enquadramento Resolução	Artigo 7º, Inciso I, Alínea B
Benchmark	IMA-B
Classificação ANBIMA	Renda Fixa Indexados
Política de Investimento	Aplica seus recursos em cotas de fundos de investimento classificados como Renda Fixa Longo Prazo, os quais investem, exclusivamente, em Títulos Públicos Federais e/ou Operações Compromissadas lastreadas em Títulos Públicos Federais.

**COMPARATIVO - 9**

📅 30/06/2022

	Mês	Ano	3M	6M	12M	24M	VaR - Mês	Volatilidade - Mês
Fundo	-0,38%	4,22%	1,38%	4,22%	3,53%	10,89%	2,04%	4,30%
Benchmark	-0,36%	4,35%	1,43%	4,35%	3,78%	11,48%		
CDI	1,01%	5,40%	2,91%	5,40%	8,66%	11,12%		



**PERFIL E CARACTERÍSTICAS**

Administrador BANCO SANTANDER (BRASIL) S.A.
Gestão SANTANDER BRASIL GESTAO DE RECURSOS LTDA.
Taxa de Administração 0,40%
Taxa de Performance Não possui
Disponibilidade de Resgate D+1
Quantidade de Cotistas 23
Patrimônio Líquido Fundo 38.944.737,26

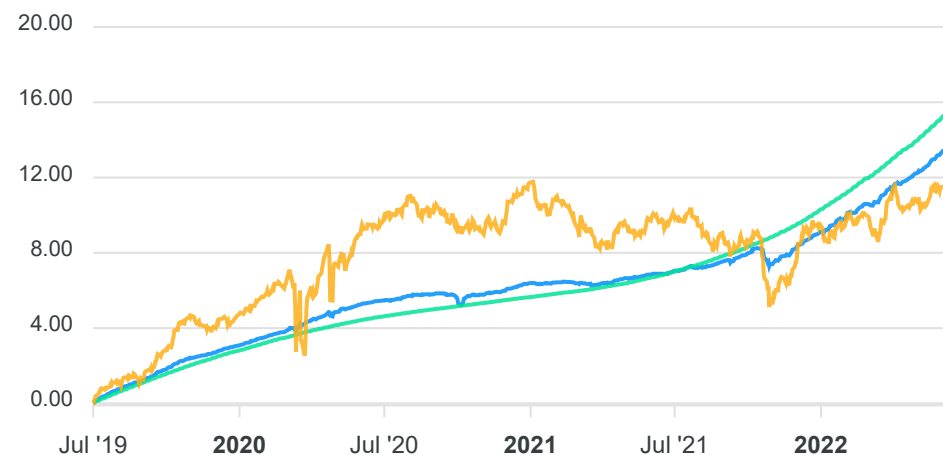
**PERFIL DO FUNDO**

Enquadramento Resolução Artigo 7º, Inciso I, Alínea B
Benchmark IRF-M
Classificação ANBIMA Renda Fixa Indexados
Política de Investimento Aplica seus recursos em cotas de fundos de investimento classificados como Renda Fixa Longo Prazo, os quais investem, exclusivamente, em Títulos Públicos Federais e/ou Operações Compromissadas lastreadas em Títulos Públicos Federais.

**COMPARATIVO - 9**

📅 30/06/2022

	Mês	Ano	3M	6M	12M	24M	VaR - Mês	Volatilidade - Mês
Fundo	0,91%	4,76%	2,48%	4,76%	6,81%	8,37%	0,17%	0,35%
Benchmark	0,37%	2,19%	0,83%	2,19%	1,76%	1,90%		
CDI	1,01%	5,40%	2,91%	5,40%	8,66%	11,12%		



**PERFIL E CARACTERÍSTICAS**

Administrador BANCO SANTANDER (BRASIL) S.A.
Gestão SANTANDER BRASIL GESTAO DE RECURSOS LTDA.
Taxa de Administração 0,30%
Taxa de Performance Não possui
Disponibilidade de Resgate D+1
Quantidade de Cotistas 169
Patrimônio Líquido Fundo 365.901.586,84

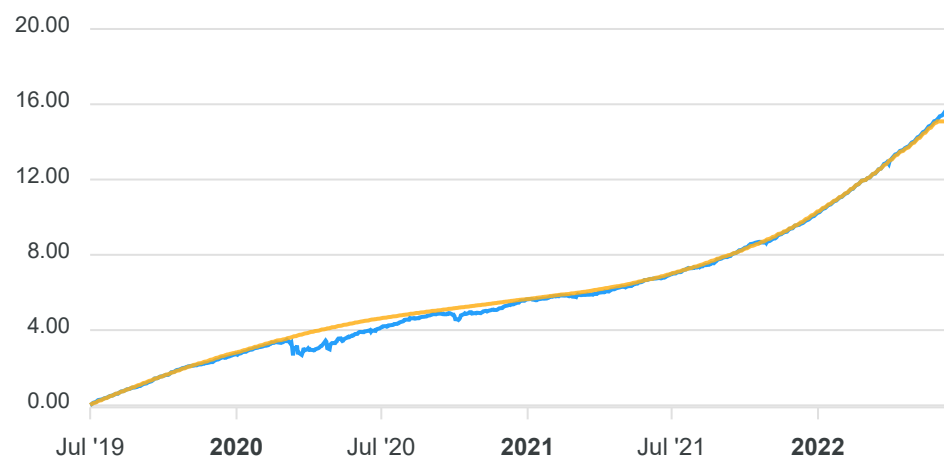
**PERFIL DO FUNDO**

Enquadramento Resolução Artigo 7º, Inciso III, Alínea A
Benchmark CDI
Classificação ANBIMA Renda Fixa Duração Livre Grau de Investimento
Política de Investimento Aplica seus recursos em cotas de fundos de investimento classificados como Renda Fixa Longo Prazo, os quais investem, exclusivamente, em Títulos Públicos Federais e/ou Operações Compromissadas lastreadas em Títulos Públicos Federais.

**COMPARATIVO - 9**

📅 30/06/2022

	Mês	Ano	3M	6M	12M	24M	VaR - Mês	Volatilidade - Mês
Fundo	1,02%	5,59%	2,97%	5,59%	8,81%	11,78%	0,07%	0,15%
Benchmark	1,01%	5,40%	2,91%	5,40%	8,66%	11,12%		



**PERFIL E CARACTERÍSTICAS**

Administrador  
BB GESTÃO DE RECURSOS DTVM S.A.

Gestão  
BB GESTÃO DE RECURSOS DTVM S.A.

Taxa de Administração  
1,00%

Taxa de Performance  
Não possui

Disponibilidade de Resgate  
D+4

Quantidade de Cotistas  
1.797

Patrimônio Líquido Fundo  
849.686.726,55

**PERFIL DO FUNDO**

Enquadramento Resolução  
Artigo 8º, Inciso I

Benchmark  
Não definido

Classificação ANBIMA  
Ações Sustentabilidade/Governança

Política de Investimento  
Aplica seus recursos em cotas de fundos de investimento classificados como Renda Fixa Longo Prazo, os quais investem, exclusivamente, em Títulos Públicos Federais e/ou Operações Compromissadas lastreadas em Títulos Públicos Federais.

**COMPARATIVO - 9**

📅 30/06/2022

	Mês	Ano	3M	6M	12M	24M	VaR - Mês	Volatilidade - Mês
Fundo	-11,79%	-6,80%	-18,32%	-6,80%	-24,50%	2,17%	9,10%	19,16%
IBOVESPA	-11,50%	-5,99%	-17,88%	-5,99%	-22,29%	3,67%		



**PERFIL E CARACTERÍSTICAS**

Administrador BANCO SANTANDER (BRASIL) S.A.
Gestão SANTANDER BRASIL GESTAO DE RECURSOS LTDA.
Taxa de Administração 0,75%
Taxa de Performance Não possui
Disponibilidade de Resgate D+4
Quantidade de Cotistas 38
Patrimônio Líquido Fundo 342.751.906,44

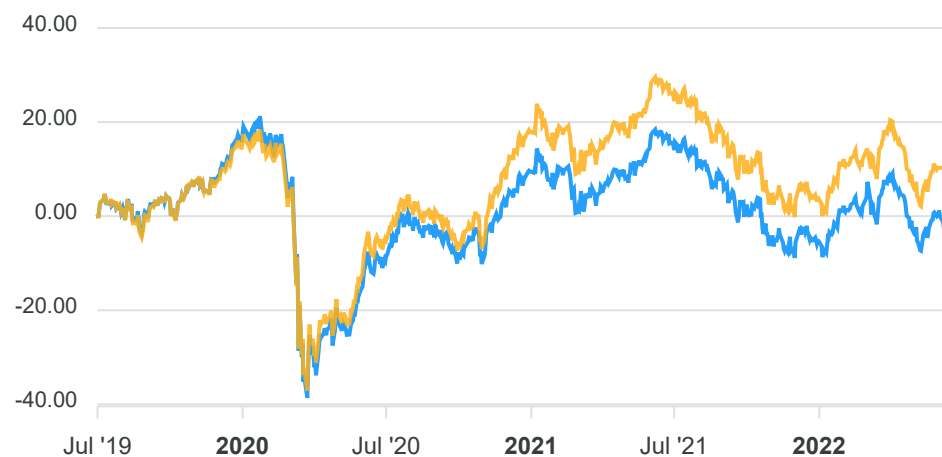
**PERFIL DO FUNDO**

Enquadramento Resolução Artigo 8º, Inciso I
Benchmark Ibovespa
Classificação ANBIMA Ações Índice Ativo
Política de Investimento Aplica seus recursos em cotas de fundos de investimento classificados como Renda Fixa Longo Prazo, os quais investem, exclusivamente, em Títulos Públicos Federais e/ou Operações Compromissadas lastreadas em Títulos Públicos Federais.

**COMPARATIVO - 9**

📅 30/06/2022

	Mês	Ano	3M	6M	12M	24M	VaR - Mês	Volatilidade - Mês
Fundo	-11,86%	-6,75%	-18,24%	-6,75%	-23,22%	-2,39%	8,87%	18,68%
Benchmark	-11,50%	-5,99%	-17,88%	-5,99%	-22,29%	3,67%		



**PERFIL E CARACTERÍSTICAS**

Administrador  
BB GESTÃO DE RECURSOS DTVM S.A.

Gestão  
BB GESTÃO DE RECURSOS DTVM S.A.

Taxa de Administração  
1,00%

Taxa de Performance  
10,00%

Disponibilidade de Resgate  
D+2 du

Quantidade de Cotistas  
34.606

Patrimônio Líquido Fundo  
535.702.587,54

**PERFIL DO FUNDO**

Enquadramento Resolução  
Artigo 9º, Inciso III

Benchmark  
Não definido

Classificação ANBIMA  
Ações Livre

Política de Investimento  
Aplica seus recursos em cotas de fundos de investimento classificados como Renda Fixa Longo Prazo, os quais investem, exclusivamente, em Títulos Públicos Federais e/ou Operações Compromissadas lastreadas em Títulos Públicos Federais.

**COMPARATIVO - 9**

📅 30/06/2022

	Mês	Ano	3M	6M	12M	24M	VaR - Mês	Volatilidade - Mês
Fundo	-7,71%	-15,61%	-12,77%	-15,61%	-9,37%	-%	11,83%	24,91%
IBOVESPA	-11,50%	-5,99%	-17,88%	-5,99%	-22,29%	3,67%		



# 2022

## Relatório

### Mensal, 2º trimestre e 1º semestre de 2022

## Junho

## Análise dos Investimentos

De acordo com a Portaria MPS nº 519 de 24 de agosto de 2011, Artigo 3º Incisos III e V, e com o Manual do Pró-Gestão RPPS versão 3.2, ítem 3.2.6, aprovado pela Portaria SPREV nº 3030, de 15 de Março de 2021.

Ativo	Saldo Atual	% Carteira	PL R\$	% PL	Lei
BB IDKA 2 TÍTULOS PÚBLICOS FI RENDA FIXA PREVIDENCIÁRIO	482.208,67	3,38%	9.717.321.383,29	0,00%	7º I b
BB IMA-B 5 FIC RENDA FIXA PREVIDENCIÁRIO LP	1.143.328,14	8,01%	6.996.220.208,06	0,02%	7º I b
BB IMA-B 5+ TÍTULOS PÚBLICOS FI RENDA FIXA PREVIDENCIÁRIO	1.055.663,46	7,40%	753.533.957,67	0,14%	7º I b
BB IMA-B TÍTULOS PÚBLICOS FI RENDA FIXA PREVIDENCIÁRIO	1.900.172,09	13,32%	5.700.982.768,47	0,03%	7º I b
BB IRF-M 1 TÍTULOS PÚBLICOS FIC RENDA FIXA PREVIDENCIÁRIO	113.286,51	0,79%	5.103.254.867,87	0,00%	7º I b
BB TÍTULOS PÚBLICOS IPCA III FI RENDA FIXA PREVIDENCIÁRIO	1.383.972,47	9,70%	611.740.330,42	0,23%	7º I b
SANTANDER IMA-B 5 PREMIUM FIC RENDA FIXA	2.433.744,72	17,06%	1.328.159.744,16	0,18%	7º I b
SANTANDER IMA-B INSTITUCIONAL TÍTULOS PÚBLICOS FIC RENDA FIXA LP	929.280,93	6,51%	861.152.487,80	0,11%	7º I b
SANTANDER IRF-M 1 PRO FIC RENDA FIXA	1.650.970,57	11,57%	38.944.737,26	4,24%	7º I b
SANTANDER CRESCIMENTO INSTITUCIONAL ADVANCED FIC RENDA FIXA	1.585.121,21	11,11%	365.901.586,84	0,43%	7º III a
BB GOVERNANÇA FI AÇÕES	249.911,01	1,75%	849.686.726,55	0,03%	8º I
SANTANDER IBOVESPA ATIVO INSTITUCIONAL FI AÇÕES	673.042,10	4,72%	342.751.906,44	0,20%	8º I
BB AÇÕES BOLSAS GLOBAIS ATIVO ETF FIC AÇÕES BDR NÍVEL I	667.910,36	4,68%	535.702.587,54	0,12%	9º III

**Investimentos**

\$ 14.268.612,24

**Disponibilidades Financeiras**

\$ 707.406,50

**Total Carteira**

\$ 14.976.018,74

**Governança (Pró Gestão)**
 Não possui

Artigos	Limite (%)	Utilizado	Livre	Política de Investimentos			GAP Superior		
				Inferior %	Alvo %	Superior %			
7º I a - Títulos TN SELIC	100,00%	0,00%	0,00	100,00%	14.268.612,24	0,00%	9,00%	100,00%	14.268.612,24
7º I b - FI 100% Títulos TN	100,00%	77,74%	11.092.627,56	22,26%	3.175.984,68	0,00%	40,00%	100,00%	3.175.984,68
7º III a - FI Referenciados RF	60,00%	11,11%	1.585.121,21	48,89%	6.976.046,13	0,00%	15,00%	60,00%	6.976.046,13
7º IV - Ativos Financeiros de RF - ...	20,00%	0,00%	0,00	20,00%	2.853.722,45	0,00%	1,00%	20,00%	2.853.722,45
8º I - Fundos de Ações	30,00%	6,47%	922.953,11	23,53%	3.357.630,56	0,00%	24,00%	30,00%	3.357.630,56
9º III - Ações - BDR Nível I	10,00%	4,68%	667.910,36	5,32%	758.950,86	0,00%	10,00%	10,00%	758.950,86
10º I - Fundos Multimercados	10,00%	0,00%	0,00	10,00%	1.426.861,22	0,00%	1,00%	10,00%	1.426.861,22

## Governança (Pró Gestão)

 Não possui

## Renda Fixa

\$ 12.677.748,77 88,85%

## Renda Variável

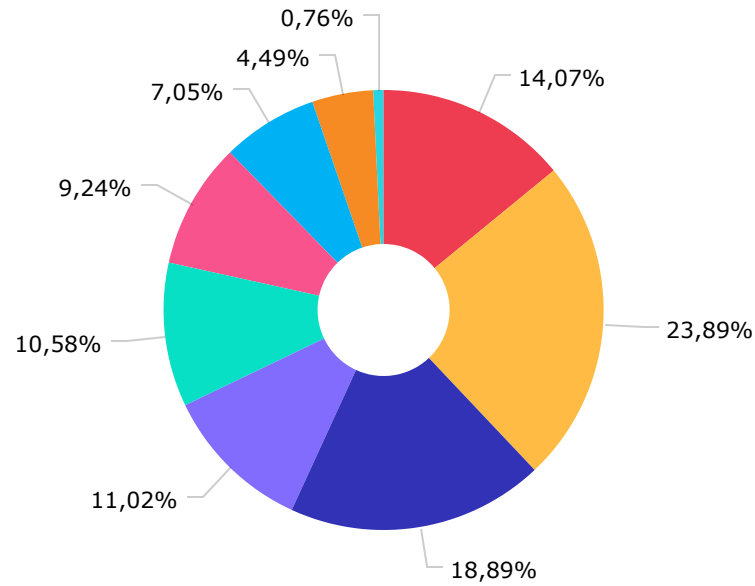
\$ 922.953,11 6,47%

## Exterior

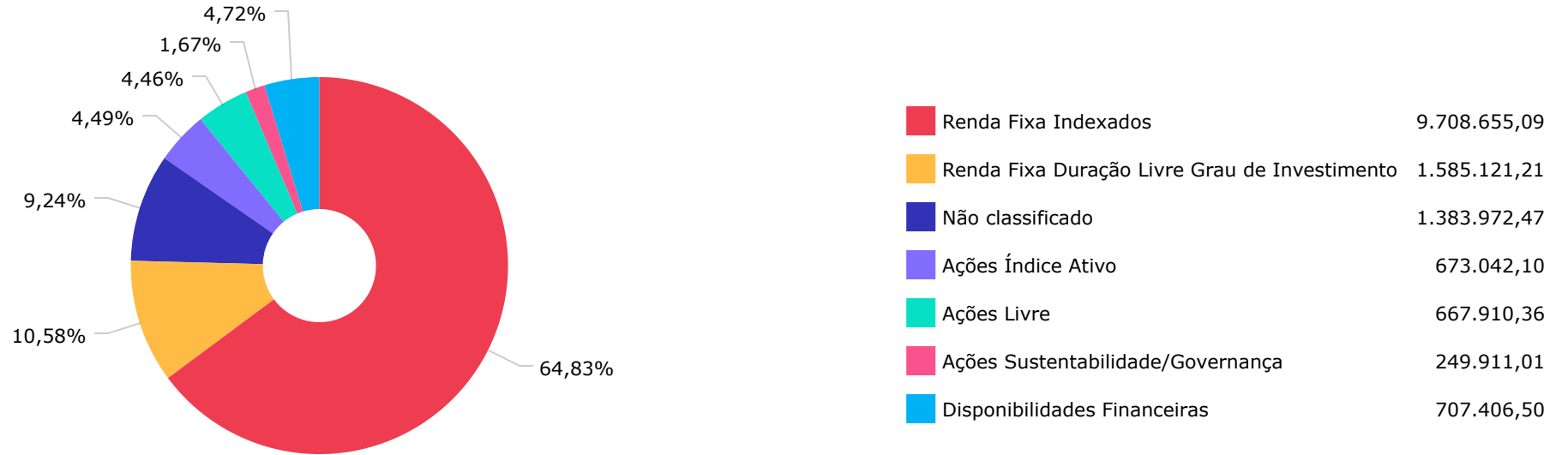
\$ 667.910,36 4,68%

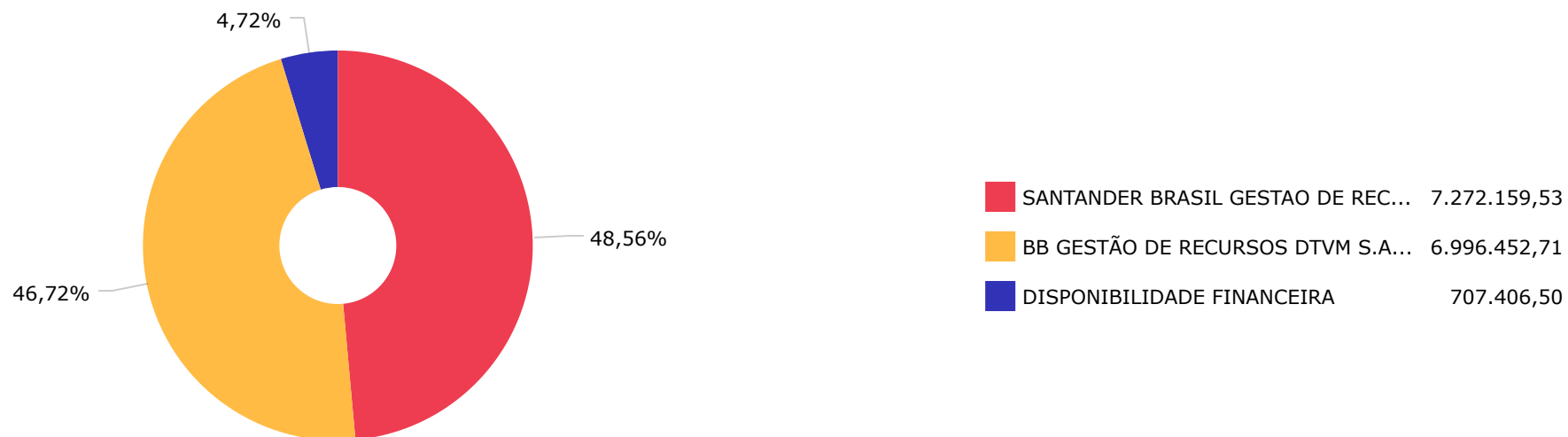
	Mês	Ano	3M	6M	12M	24M	VaR - Mês	Volatilidade - Mês
<b>NÃO DEFINIDO (BENCHMARK)</b>								
BB AÇÕES BOLSAS GLOBAIS ATIVO ETF FIC AÇÕES BDR NÍVEL I	-7,71	-15,61	-12,77	-15,61	-9,37		11,83	24,91
BB IDKA 2 TÍTULOS PÚBLICOS FI RENDA FIXA PREVIDENCIÁRIO	0,27	6,46	2,54	6,46	9,84	16,85	1,38	2,90
BB GOVERNANÇA FI AÇÕES	-11,79	-6,80	-18,32	-6,80	-24,50	2,17	9,10	19,16
<b>CDI (BENCHMARK)</b>								
SANTANDER CRESCIMENTO INSTITUCIONAL ADVANCED FIC RENDA FIXA	1,02	5,59	2,97	5,59	8,81	11,78	0,07	0,15
<b>IBOVESPA (BENCHMARK)</b>								
SANTANDER IBOVESPA ATIVO INSTITUCIONAL FI AÇÕES	-11,86	-6,75	-18,24	-6,75	-23,22	-2,39	8,87	18,68
<b>IMA-B (BENCHMARK)</b>								
SANTANDER IMA-B INSTITUCIONAL TÍTULOS PÚBLICOS FIC RENDA FIXA LP	-0,38	4,22	1,38	4,22	3,53	10,89	2,04	4,30
BB IMA-B TÍTULOS PÚBLICOS FI RENDA FIXA PREVIDENCIÁRIO	-0,35	4,22	1,41	4,22	3,48	10,88	2,02	4,26
<b>IMA-B 5 (BENCHMARK)</b>								
SANTANDER IMA-B 5 PREMIUM FIC RENDA FIXA	0,32	6,50	2,64	6,50	9,82	16,23	1,25	2,64
BB IMA-B 5 FIC RENDA FIXA PREVIDENCIÁRIO LP	0,32	6,47	2,63	6,47	9,74	16,08	1,26	2,65
<b>IMA-B 5+ (BENCHMARK)</b>								
BB IMA-B 5+ TÍTULOS PÚBLICOS FI RENDA FIXA PREVIDENCIÁRIO	-1,10	1,85	0,04	1,85	-2,48	5,42	3,18	6,71
<b>IPCA (BENCHMARK)</b>								
BB TÍTULOS PÚBLICOS IPCA III FI RENDA FIXA PREVIDENCIÁRIO	0,28	6,88	2,83	6,88	10,99	17,56	1,27	2,67
<b>IRF-M (BENCHMARK)</b>								
SANTANDER IRF-M 1 PRO FIC RENDA FIXA	0,91	4,76	2,48	4,76	6,81	8,37	0,17	0,35

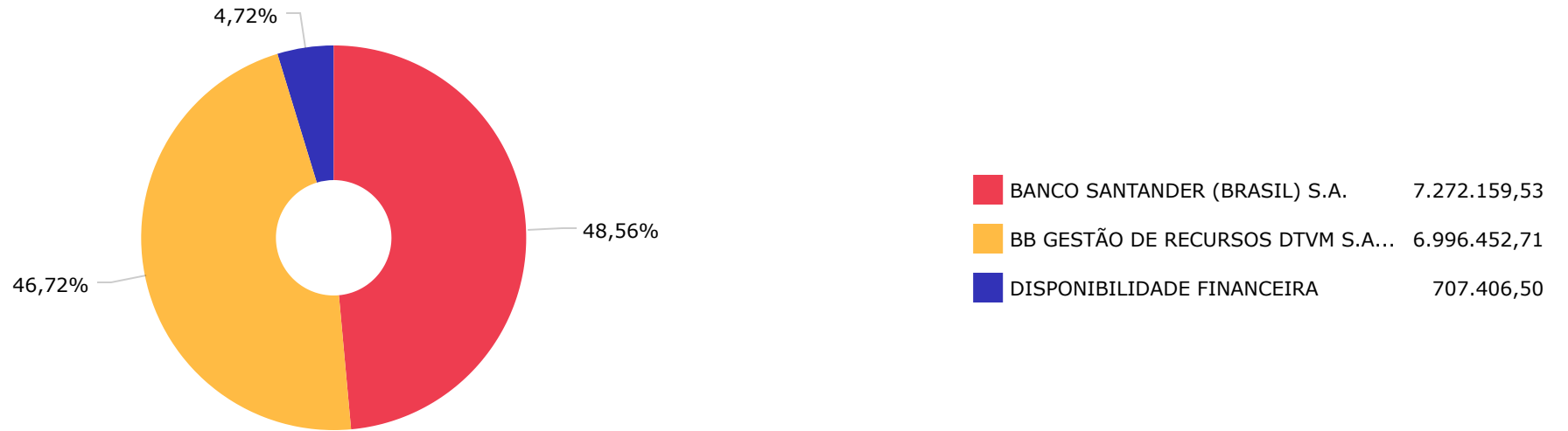
	Mês	Ano	3M	6M	12M	24M	VaR - Mês	Volatilidade - Mês
<b>IRF-M 1 (BENCHMARK)</b>	<b>0,93</b>	<b>4,99</b>	<b>2,65</b>	<b>4,99</b>	<b>7,19</b>	<b>9,37</b>		
BB IRF-M 1 TÍTULOS PÚBLICOS FIC RENDA FIXA PREVIDENCIÁRIO	0,92	4,85	2,56	4,85	6,92	8,69	0,17	0,36



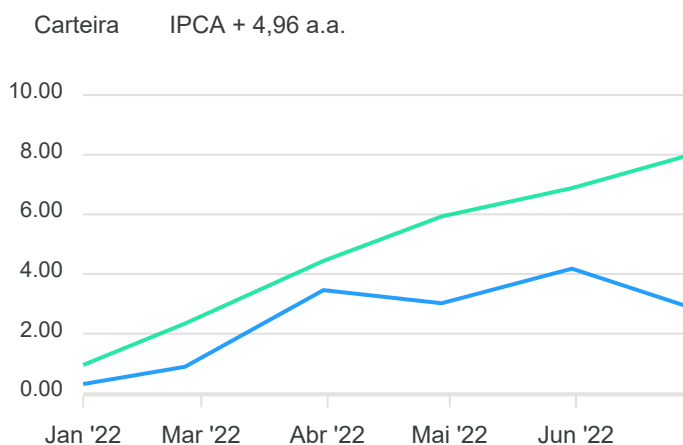
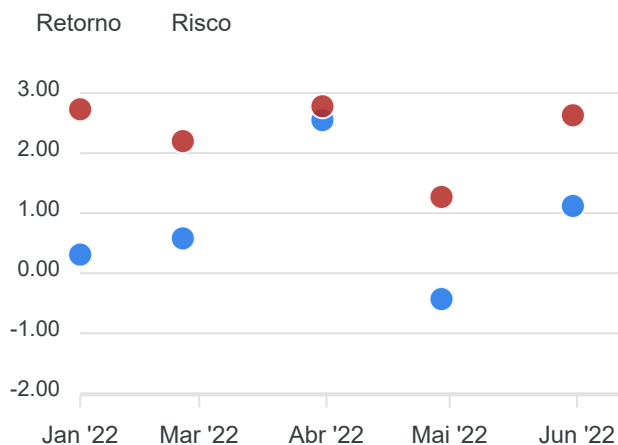
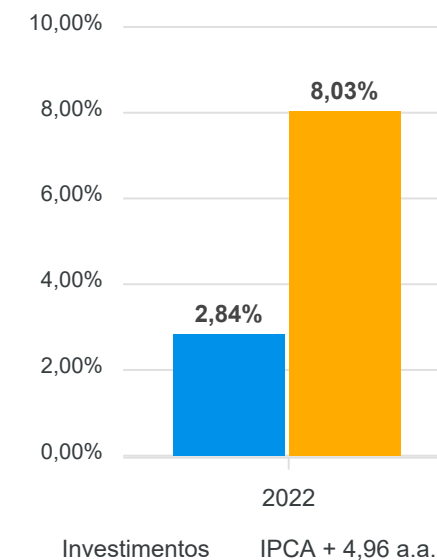
■ Não definido	2.107.436,54
■ IMA-B 5	3.577.072,86
■ IMA-B	2.829.453,02
■ IRF-M	1.650.970,57
■ CDI	1.585.121,21
■ IPCA	1.383.972,47
■ IMA-B 5+	1.055.663,46
■ Ibovespa	673.042,10
■ IRF-M 1	113.286,51







Mês	Saldo Anterior	Aplicações	Resgates	Saldo Atual	Retorno \$	Retorno %	Meta %	Risco - VaR
Janeiro	10.746.745,45	2.583.996,20	2.981.265,11	10.383.033,43	33.556,89	0,31% ▲	0,95%	2,73%
Fevereiro	10.383.033,43	3.155.349,53	2.044.320,37	11.560.603,96	66.541,37	0,58% ▲	1,38%	2,20%
Março	11.560.603,96	1.005.315,38	400.000,00	12.475.796,86	309.877,52	2,55% ▲	2,05%	2,78%
Abril	12.475.796,86	3.198.664,66	3.476.351,59	12.144.903,70	-53.206,23	-0,43% ▼	1,43%	1,27%
Mai	12.144.903,70	1.532.089,12	1.346.000,00	12.469.660,19	138.667,37	1,12% ▲	0,90%	2,63%
Junho	12.469.660,19	79.545,86	495.423,50	11.892.993,45	-160.789,10	-1,29% ▼	1,08%	2,54%
<b>Acumulado</b>					<b>334.647,82</b>	<b>2,84% ▲</b>	<b>8,03%</b>	



RENDA FIXA	Saldo Anterior	Aplicações	Resgates	Saldo Atual	Retorno \$	Retorno %	Risco - VaR
BB IDKA 2 TÍTULOS PÚBLICOS FI RENDA FIXA PREVIDENCIÁRIO	480.928,88	0,00	0,00	482.208,67	1.279,79	0,27% ▲	1,38%
BB IMA-B 5 FIC RENDA FIXA PREVIDENCIÁRIO LP	1.139.707,40	0,00	0,00	1.143.328,14	3.620,74	0,32% ▲	1,26%
BB IMA-B 5+ TÍTULOS PÚBLICOS FI RENDA FIXA PREVIDENCIÁRIO	1.067.450,54	0,00	0,00	1.055.663,46	-11.787,08	-1,10% ▼	3,18%
BB IMA-B TÍTULOS PÚBLICOS FI RENDA FIXA PREVIDENCIÁRIO	1.906.898,39	0,00	0,00	1.900.172,09	-6.726,30	-0,35% ▼	2,02%
BB IRF-M 1 TÍTULOS PÚBLICOS FIC RENDA FIXA PREVIDENCIÁRIO	112.255,87	0,00	0,00	113.286,51	1.030,64	0,92% ▲	0,17%
BB TÍTULOS PÚBLICOS IPCA III FI RENDA FIXA PREVIDENCIÁRIO	1.380.043,73	0,00	0,00	1.383.972,47	3.928,74	0,28% ▲	1,27%
SANTANDER CRESCIMENTO INSTITUCIONAL ADVANCED FIC RENDA FIXA	2.063.107,08	0,00	495.423,50	1.585.121,21	17.437,63	0,85% ▲	0,07%
SANTANDER IMA-B 5 PREMIUM FIC RENDA FIXA	2.346.484,37	79.545,86	0,00	2.433.744,72	7.714,49	0,32% ▲	1,25%
SANTANDER IMA-B INSTITUCIONAL TÍTULOS PÚBLICOS FIC RENDA FIXA LP	932.852,21	0,00	0,00	929.280,93	-3.571,28	-0,38% ▼	2,04%
SANTANDER IRF-M 1 PRO FIC RENDA FIXA	1.636.014,71	0,00	0,00	1.650.970,57	14.955,86	0,91% ▲	0,17%
	13.065.743,18	79.545,86	495.423,50	12.677.748,77	27.883,23	0,21%	1,29%

RENDA VARIÁVEL	Saldo Anterior	Aplicações	Resgates	Saldo Atual	Retorno \$	Retorno %	Risco - VaR
BB GOVERNANÇA FI AÇÕES	283.303,30	0,00	0,00	249.911,01	-33.392,29	-11,79% ▼	9,10%
SANTANDER IBOVESPA ATIVO INSTITUCIONAL FI AÇÕES	763.566,60	0,00	0,00	673.042,10	-90.524,50	-11,86% ▼	8,87%
	1.046.869,90	0,00	0,00	922.953,11	-123.916,79	-11,84%	8,93%

INVESTIMENTOS NO EXTERIOR	Saldo Anterior	Aplicações	Resgates	Saldo Atual	Retorno \$	Retorno %	Risco - VaR
BB AÇÕES BOLSAS GLOBAIS ATIVO ETF FIC AÇÕES BDR NÍVEL I	723.671,25	0,00	0,00	667.910,36	-55.760,89	-7,71% ▼	11,83%
	723.671,25	0,00	0,00	667.910,36	-55.760,89	-7,71%	0,00%

RENDA FIXA	Saldo Anterior	Aplicações	Resgates	Saldo Atual	Retorno \$	Retorno %
BB IDKA 2 TÍTULOS PÚBLICOS FI RENDA FIXA PREVIDENCIÁRIO	470.252,36	0,00	0,00	482.208,67	11.956,31	2,54% ▲
BB IMA-B 5 FIC RENDA FIXA PREVIDENCIÁRIO LP	1.113.984,08	0,00	0,00	1.143.328,14	29.344,06	2,63% ▲
BB IMA-B 5+ TÍTULOS PÚBLICOS FI RENDA FIXA PREVIDENCIÁRIO	1.055.276,61	0,00	0,00	1.055.663,46	386,85	0,04% ▲
BB IMA-B TÍTULOS PÚBLICOS FI RENDA FIXA PREVIDENCIÁRIO	1.873.718,04	0,00	0,00	1.900.172,09	26.454,05	1,41% ▲
BB IRF-M 1 TÍTULOS PÚBLICOS FIC RENDA FIXA PREVIDENCIÁRIO	110.457,94	0,00	0,00	113.286,51	2.828,57	2,56% ▲
BB TÍTULOS PÚBLICOS IPCA III FI RENDA FIXA PREVIDENCIÁRIO	1.345.856,16	0,00	0,00	1.383.972,47	38.116,31	2,83% ▲
SANTANDER CRESCIMENTO INSTITUCIONAL ADVANCED FIC RENDA FIXA	2.968.951,05	4.365.427,29	5.817.775,09	1.585.121,21	68.517,96	0,93% ▲
SANTANDER IMA-B 5 PREMIUM FIC RENDA FIXA	1.439.492,24	944.872,35	0,00	2.433.744,72	49.380,13	2,07% ▲
SANTANDER IMA-B INSTITUCIONAL TÍTULOS PÚBLICOS FIC RENDA FIXA LP	916.674,47	0,00	0,00	929.280,93	12.606,46	1,38% ▲
SANTANDER IRF-M 1 PRO FIC RENDA FIXA	1.611.010,74	0,00	0,00	1.650.970,57	39.959,83	2,48% ▲
	12.905.673,69	5.310.299,64	5.817.775,09	12.677.748,77	279.550,53	2,17%

RENDA VARIÁVEL	Saldo Anterior	Aplicações	Resgates	Saldo Atual	Retorno \$	Retorno %
BB GOVERNANÇA FI AÇÕES	305.963,44	0,00	0,00	249.911,01	-56.052,43	-18,32% ▼
SANTANDER IBOVESPA ATIVO INSTITUCIONAL FI AÇÕES	823.214,16	0,00	0,00	673.042,10	-150.172,06	-18,24% ▼
	1.129.177,60	0,00	0,00	922.953,11	-206.224,49	-18,26%

INVESTIMENTOS NO EXTERIOR	Saldo Anterior	Aplicações	Resgates	Saldo Atual	Retorno \$	Retorno %
BB AÇÕES BOLSAS GLOBAIS ATIVO ETF FIC AÇÕES BDR NÍVEL I	765.692,28	0,00	0,00	667.910,36	-97.781,92	-12,77% ▼
	765.692,28	0,00	0,00	667.910,36	-97.781,92	-12,77%

RENDA FIXA	Saldo Anterior	Aplicações	Resgates	Saldo Atual	Retorno \$	Retorno %
BB IDKA 2 TÍTULOS PÚBLICOS FI RENDA FIXA PREVIDENCIÁRIO	452.962,11	0,00	0,00	482.208,67	29.246,56	6,46% ▲
BB IMA-B 5 FIC RENDA FIXA PREVIDENCIÁRIO LP	925.724,34	148.280,15	0,00	1.143.328,14	69.323,65	6,45% ▲
BB IMA-B 5+ TÍTULOS PÚBLICOS FI RENDA FIXA PREVIDENCIÁRIO	1.036.458,50	0,00	0,00	1.055.663,46	19.204,96	1,85% ▲
BB IMA-B TÍTULOS PÚBLICOS FI RENDA FIXA PREVIDENCIÁRIO	1.823.317,23	0,00	0,00	1.900.172,09	76.854,86	4,22% ▲
BB IRF-M 1 TÍTULOS PÚBLICOS FIC RENDA FIXA PREVIDENCIÁRIO	108.043,50	0,00	0,00	113.286,51	5.243,01	4,85% ▲
BB TÍTULOS PÚBLICOS IPCA III FI RENDA FIXA PREVIDENCIÁRIO	1.331.566,94	0,00	37.027,50	1.383.972,47	89.433,03	6,72% ▲
SANTANDER CRESCIMENTO INSTITUCIONAL ADVANCED FIC RENDA FIXA	2.153.085,40	10.521.713,76	11.225.658,07	1.585.121,21	135.980,12	1,07% ▲
SANTANDER IMA-B 5 PREMIUM FIC RENDA FIXA	1.080.061,06	1.255.537,26	0,00	2.433.744,72	98.146,40	4,20% ▲
SANTANDER IMA-B INSTITUCIONAL TÍTULOS PÚBLICOS FIC RENDA FIXA LP	891.628,81	0,00	0,00	929.280,93	37.652,12	4,22% ▲
SANTANDER IRF-M 1 PRO FIC RENDA FIXA	1.409.735,78	166.734,50	0,00	1.650.970,57	74.500,29	4,73% ▲
	<b>11.212.583,67</b>	<b>12.092.265,67</b>	<b>11.262.685,57</b>	<b>12.677.748,77</b>	<b>635.585,00</b>	<b>5,28%</b>

RENDA VARIÁVEL	Saldo Anterior	Aplicações	Resgates	Saldo Atual	Retorno \$	Retorno %
BB GOVERNANÇA FI AÇÕES	268.134,53	0,00	0,00	249.911,01	-18.223,52	-6,80% ▼
SANTANDER IBOVESPA ATIVO INSTITUCIONAL FI AÇÕES	721.748,68	0,00	0,00	673.042,10	-48.706,58	-6,75% ▼
	989.883,21	0,00	0,00	922.953,11	-66.930,10	-6,76%

INVESTIMENTOS NO EXTERIOR	Saldo Anterior	Aplicações	Resgates	Saldo Atual	Retorno \$	Retorno %
BB AÇÕES BOLSAS GLOBAIS ATIVO ETF FIC AÇÕES BDR NÍVEL I	791.496,86	0,00	0,00	667.910,36	-123.586,50	-15,61% ▼
	791.496,86	0,00	0,00	667.910,36	-123.586,50	-15,61%

## Cenário Econômico

O primeiro semestre de 2022, foi muito desafiador para os gestores de recursos. Apesar de estar em momentos distintos, tanto o Brasil quanto as principais economias globais enfrentaram um cenário muito difícil e de alta volatilidade.

Iniciando pelo Brasil, podemos destacar dois momentos. O primeiro em que o cenário contava com perspectivas de baixo crescimento, bem próximas de zero, desemprego em patamares mais elevados e inflação anual na casa de dois dígitos. Já em um segundo momento os dados apurados se mostraram melhores que as previsões e as revisões para projeções econômicas passaram a apresentar melhor resultado para o PIB ao final de 2022. Os dados de desemprego vieram também melhores que o esperado, fechando em 9,8% no semestre, melhor resultado desde 2016 e redução das projeções da inflação para o segundo semestre, motivadas pela aprovação da PEC do teto do ICMS, que reduziu sensivelmente os preços dos combustíveis, energia e telefonia nos estados onde já foram implantadas. Some-se a isso, o benefício de ter iniciado a elevação da taxa básica de juros da economia ainda em 2021. Mas ainda persiste no mercado uma desconfiança com relação a parte fiscal, adicionando aí outro fator, que seria a aprovação da PEC das bondades, um pacote de benefícios à população vulnerável, que tem trazido para o mercado, uma série de dúvidas com relação aos gastos do governo e principalmente o respeito ao limite do teto de gastos.

Nos EUA, a grande injeção de capital realizada pelo FED, banco central americano, acabou evitando uma queda forte da economia americana durante o pico da pandemia do COVID, e provocou rapidamente a retomada da economia.

Com desemprego extremamente baixo e forte crescimento, mas com desestruturação da cadeia de produção ao redor do mundo, os gargalos produtivos se formaram e trouxeram aos EUA, um fenômeno inflacionário muito forte, fechando o primeiro semestre em 8,6% no acumulado de 12 meses, níveis mais elevados dos últimos 40 anos. Em um primeiro momento o FED, tratou a inflação com um fenômeno pontual, mas com o passar dos meses, acabou identificando como algo disseminado e persistente, sendo necessário uma intervenção mais forte por parte do FED, que viu a necessidade da elevação da taxa básica de juros em um ritmo mais forte que o esperado pelo mercado. A força em que o FED precisou agir, trouxe certas dúvidas ao mercado com relação a possível recessão na economia americana, afetando principalmente as economias em desenvolvimento.

Já na zona do EURO, a inflação que no acumulado de 12 meses ficou em 8,1%, também se fez muito presente, destacamos alguns fatores predominantes. O primeiro ponto é com relação ao conflito em solo europeu entre Rússia e Ucrânia, que provocou uma crise energética e uma forte elevação dos preços. O segundo ponto é a forte recuperação da economia europeia no primeiro semestre de 2022 e por fim a questão dos gargalos nas indústrias provocados pela escassez de matéria prima. Como este fenômeno tem se mostrado resiliente, o Banco Central europeu já deixou claro que iniciará o processo de elevação da taxa básica de juros no segundo semestre, e que fará o necessário para trazer a inflação para o centro da meta que é de 2%.

E por fim, a economia chinesa, que não sofreu muito durante o pico da pandemia, mas que por conta da política do governo chinês, de manter os casos de Covid muito próximo de zero, tem provocado rígidos lockdowns dificultando o escoamento da produção e aumentando os gargalos produtivos nas principais economias globais. Mesmo diante desses fatores a economia chinesa segue em expansão, com perspectiva de crescimento ao redor de 5% em 2022.

## **Análise da Carteira de Investimentos**

### **Carteira de Investimentos**

No final do período, a carteira apresentou números de fechamento que evidenciam que suas posições estão em conformidade com os limites definidos nos artigos da Resolução 4.963/2021.

### **Enquadramento na Resolução e Política de Investimentos**

A situação da carteira ao término do período evidencia que, apesar de alguns objetivos ainda não terem sido alcançados (estratégias alvo), fica demonstrado o cumprimento da legislação em vigor, bem como da própria Política de Investimentos definida para o ano de 2022. As diferenças verificadas entre os percentuais da carteira em relação à Política de Investimentos, demonstra apenas que os objetivos pretendidos para o ano de 2022 ainda não foram integralmente atingidos.

### **Rentabilidade e Risco (por ativo)**

As séries históricas da rentabilidade e risco por ativo da carteira em relação aos respectivos benchmarks, evidencia a qualidade e consistência de seus resultados.

### **Distribuição por Benchmarks**

A carteira mantém a totalidade dos recursos aplicados em ativos financeiros indexados, e/ou que buscaram replicar indexadores adequados, e em conformidade, com os objetivos de rentabilidade e liquidez pretendidos.

### **Distribuição por Classificação ANBIMA**

A carteira mantém a alocação em fundos de investimento que seguem as características de estratégias e fatores de risco definidas pela ANBIMA. Esse agrupamento facilita a comparação de performance entre os diferentes fundos, assim como auxilia o processo de decisão de investimento.

### **Distribuição por Gestoras e Administradoras**

A carteira na parcela referente a fundos de investimento, mantém a totalidade dos recursos aplicados em fundos cujos gestores e administradores são instituições regulares junto aos órgãos de Controle e Fiscalização do Mercado de Capitais, assim como apresentam histórico de regularidade no ambiente de gestão e administração de investimentos.

### **Retorno da Carteira de Investimentos**

A rentabilidade apresentada no período, voltou a ser impactada de forma contundente pela conjuntura econômica incerta, e a persistência do processo inflacionário ascendente, mantendo as taxas de juros reais negativas, e pressionando os mercados de Bolsa e Ativos Reais gerando alavancagem demasiada e distorcida de preços, e fazendo com que os riscos da carteira permaneçam sensíveis.

### **Análise dos Fundos de Investimento presentes na Carteira de Investimentos**

A carteira na parcela referente a fundos de investimentos, como se pode ver nas lâminas individuais de cada fundo, mantém a concentração em fundos regulados, e em conformidade com a legislação normativa dos investimentos dos RPPS. Tal distribuição fica adequada à execução da Política de Investimentos aprovada para o ano de 2022, assim como atende os objetivos de rentabilidade e liquidez pretendidos.

Rio de Janeiro, 12 de julho de 2022.



Mais Valia Consultoria Ltda EPP

**PERFIL E CARACTERÍSTICAS**

Administrador	BB GESTÃO DE RECURSOS DTVM S.A.
Gestão	BB GESTÃO DE RECURSOS DTVM S.A.
Taxa de Administração	0,20%
Taxa de Performance	Não possui
Disponibilidade de Resgate	D+1
Quantidade de Cotistas	1.077
Patrimônio Líquido Fundo	9.717.321.383,29

**PERFIL DO FUNDO**

Enquadramento Resolução	Artigo 7º, Inciso I, Alínea B
Benchmark	Não definido
Classificação ANBIMA	Renda Fixa Indexados
Política de Investimento	Aplica seus recursos em cotas de fundos de investimento classificados como Renda Fixa Longo Prazo, os quais investem, exclusivamente, em Títulos Públicos Federais e/ou Operações Compromissadas lastreadas em Títulos Públicos Federais.

**COMPARATIVO - 9**

📅 30/06/2022

	Mês	Ano	3M	6M	12M	24M	VaR - Mês	Volatilidade - Mês
Fundo	0,27%	6,46%	2,54%	6,46%	9,84%	16,85%	1,38%	2,90%
CDI	1,01%	5,40%	2,91%	5,40%	8,66%	11,12%		



**PERFIL E CARACTERÍSTICAS**

Administrador BB GESTÃO DE RECURSOS DTVM S.A.
Gestão BB GESTÃO DE RECURSOS DTVM S.A.
Taxa de Administração 0,20%
Taxa de Performance Não possui
Disponibilidade de Resgate D+1
Quantidade de Cotistas 820
Patrimônio Líquido Fundo 6.996.220.208,06

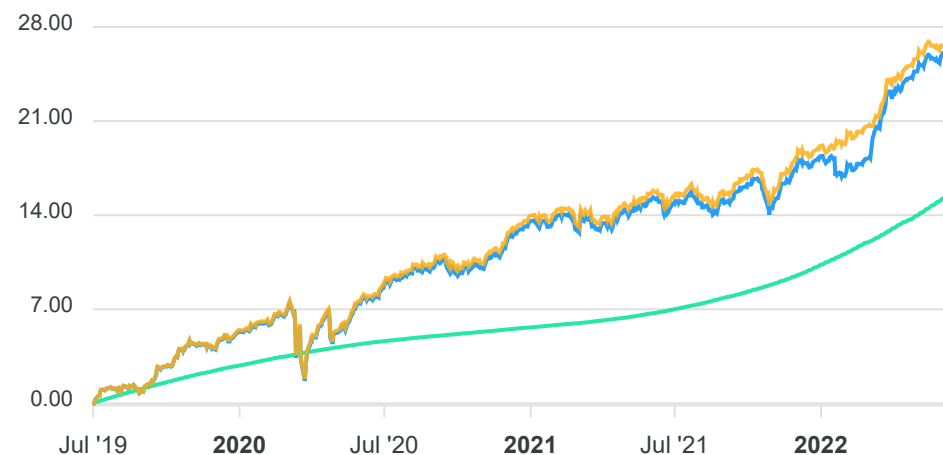
**PERFIL DO FUNDO**

Enquadramento Resolução Artigo 7º, Inciso I, Alínea B
Benchmark IMA-B 5
Classificação ANBIMA Renda Fixa Indexados
Política de Investimento Aplica seus recursos em cotas de fundos de investimento classificados como Renda Fixa Longo Prazo, os quais investem, exclusivamente, em Títulos Públicos Federais e/ou Operações Compromissadas lastreadas em Títulos Públicos Federais.

**COMPARATIVO - 9**

📅 30/06/2022

	Mês	Ano	3M	6M	12M	24M	VaR - Mês	Volatilidade - Mês
Fundo	0,32%	6,47%	2,63%	6,47%	9,74%	16,08%	1,26%	2,65%
Benchmark	0,33%	6,61%	2,69%	6,61%	10,06%	16,74%		
CDI	1,01%	5,40%	2,91%	5,40%	8,66%	11,12%		



**PERFIL E CARACTERÍSTICAS**

Administrador	BB GESTÃO DE RECURSOS DTVM S.A.
Gestão	BB GESTÃO DE RECURSOS DTVM S.A.
Taxa de Administração	0,20%
Taxa de Performance	Não possui
Disponibilidade de Resgate	D+2
Quantidade de Cotistas	226
Patrimônio Líquido Fundo	753.533.957,67

**PERFIL DO FUNDO**

Enquadramento Resolução	Artigo 7º, Inciso I, Alínea B
Benchmark	IMA-B 5+
Classificação ANBIMA	Renda Fixa Indexados
Política de Investimento	Aplica seus recursos em cotas de fundos de investimento classificados como Renda Fixa Longo Prazo, os quais investem, exclusivamente, em Títulos Públicos Federais e/ou Operações Compromissadas lastreadas em Títulos Públicos Federais.

**COMPARATIVO - 9**

📅 30/06/2022

	Mês	Ano	3M	6M	12M	24M	VaR - Mês	Volatilidade - Mês
Fundo	-1,10%	1,85%	0,04%	1,85%	-2,48%	5,42%	3,18%	6,71%
Benchmark	-1,10%	2,03%	0,12%	2,03%	-2,16%	6,18%		
CDI	1,01%	5,40%	2,91%	5,40%	8,66%	11,12%		



**PERFIL E CARACTERÍSTICAS**

Administrador  
BB GESTÃO DE RECURSOS DTVM S.A.

Gestão  
BB GESTÃO DE RECURSOS DTVM S.A.

Taxa de Administração  
0,20%

Taxa de Performance  
Não possui

Disponibilidade de Resgate  
D+1

Quantidade de Cotistas  
597

Patrimônio Líquido Fundo  
5.700.982.768,47

**PERFIL DO FUNDO**

Enquadramento Resolução  
Artigo 7º, Inciso I, Alínea B

Benchmark  
IMA-B

Classificação ANBIMA  
Renda Fixa Indexados

Política de Investimento  
Aplica seus recursos em cotas de fundos de investimento classificados como Renda Fixa Longo Prazo, os quais investem, exclusivamente, em Títulos Públicos Federais e/ou Operações Compromissadas lastreadas em Títulos Públicos Federais.

**COMPARATIVO - 9**

📅 30/06/2022

	Mês	Ano	3M	6M	12M	24M	VaR - Mês	Volatilidade - Mês
Fundo	-0,35%	4,22%	1,41%	4,22%	3,48%	10,88%	2,02%	4,26%
Benchmark	-0,36%	4,35%	1,43%	4,35%	3,78%	11,48%		
CDI	1,01%	5,40%	2,91%	5,40%	8,66%	11,12%		



**PERFIL E CARACTERÍSTICAS**

Administrador BB GESTÃO DE RECURSOS DTVM S.A.
Gestão BB GESTÃO DE RECURSOS DTVM S.A.
Taxa de Administração 0,10%
Taxa de Performance Não possui
Disponibilidade de Resgate D+0
Quantidade de Cotistas 1.068
Patrimônio Líquido Fundo 5.103.254.867,87

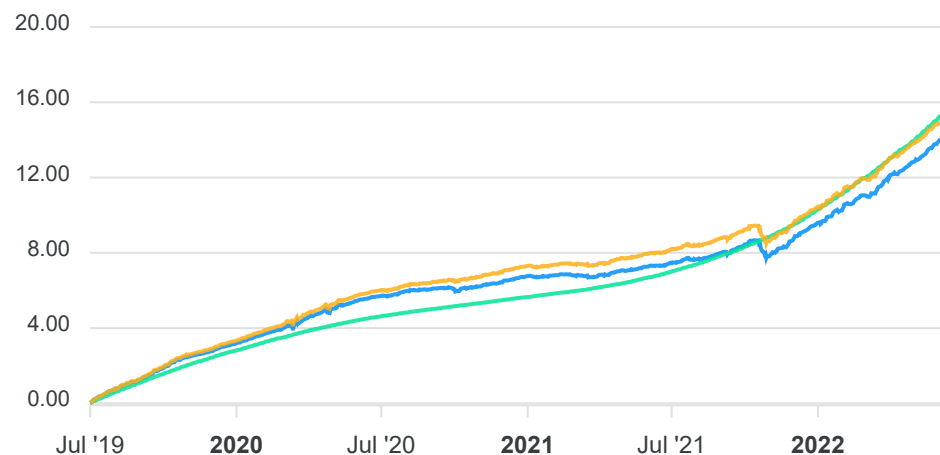
**PERFIL DO FUNDO**

Enquadramento Resolução Artigo 7º, Inciso I, Alínea B
Benchmark IRF-M 1
Classificação ANBIMA Renda Fixa Indexados
Política de Investimento Aplica seus recursos em cotas de fundos de investimento classificados como Renda Fixa Longo Prazo, os quais investem, exclusivamente, em Títulos Públicos Federais e/ou Operações Compromissadas lastreadas em Títulos Públicos Federais.

**COMPARATIVO - 9**

📅 30/06/2022

	Mês	Ano	3M	6M	12M	24M	VaR - Mês	Volatilidade - Mês
Fundo	0,92%	4,85%	2,56%	4,85%	6,92%	8,69%	0,17%	0,36%
Benchmark	0,93%	4,99%	2,65%	4,99%	7,19%	9,37%		
CDI	1,01%	5,40%	2,91%	5,40%	8,66%	11,12%		



**PERFIL E CARACTERÍSTICAS**

Administrador  
BB GESTÃO DE RECURSOS DTVM S.A.

Gestão  
BB GESTÃO DE RECURSOS DTVM S.A.

Taxa de Administração  
0,20%

Taxa de Performance  
Não possui

Disponibilidade de Resgate  
D+0

Quantidade de Cotistas  
140

Patrimônio Líquido Fundo  
611.740.330,42

**PERFIL DO FUNDO**

Enquadramento Resolução  
Artigo 7º, Inciso I, Alínea B

Benchmark  
IPCA

Classificação ANBIMA  
Não classificado

Política de Investimento  
Aplica seus recursos em cotas de fundos de investimento classificados como Renda Fixa Longo Prazo, os quais investem, exclusivamente, em Títulos Públicos Federais e/ou Operações Compromissadas lastreadas em Títulos Públicos Federais.

**COMPARATIVO - 9**

📅 30/06/2022

	Mês	Ano	3M	6M	12M	24M	VaR - Mês	Volatilidade - Mês
Fundo	0,28%	6,88%	2,83%	6,88%	10,99%	17,56%	1,27%	2,67%
Benchmark	0,67%	5,49%	2,22%	5,49%	11,89%	21,23%		
CDI	1,01%	5,40%	2,91%	5,40%	8,66%	11,12%		



**PERFIL E CARACTERÍSTICAS**

Administrador BANCO SANTANDER (BRASIL) S.A.
Gestão SANTANDER BRASIL GESTAO DE RECURSOS LTDA.
Taxa de Administração 0,10%
Taxa de Performance Não possui
Disponibilidade de Resgate D+1
Quantidade de Cotistas 182
Patrimônio Líquido Fundo 1.328.159.744,16

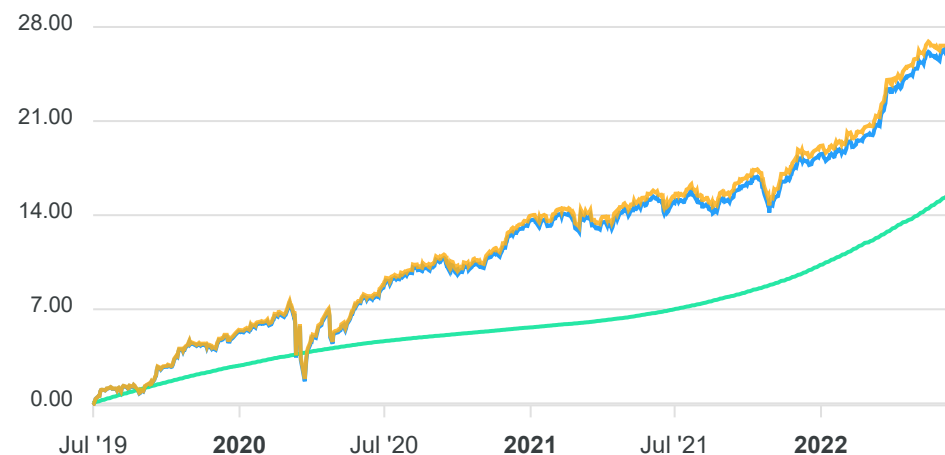
**PERFIL DO FUNDO**

Enquadramento Resolução Artigo 7º, Inciso I, Alínea B
Benchmark IMA-B 5
Classificação ANBIMA Renda Fixa Indexados
Política de Investimento Aplica seus recursos em cotas de fundos de investimento classificados como Renda Fixa Longo Prazo, os quais investem, exclusivamente, em Títulos Públicos Federais e/ou Operações Compromissadas lastreadas em Títulos Públicos Federais.

**COMPARATIVO - 9**

📅 30/06/2022

	Mês	Ano	3M	6M	12M	24M	VaR - Mês	Volatilidade - Mês
Fundo	0,32%	6,50%	2,64%	6,50%	9,82%	16,23%	1,25%	2,64%
Benchmark	0,33%	6,61%	2,69%	6,61%	10,06%	16,74%		
CDI	1,01%	5,40%	2,91%	5,40%	8,66%	11,12%		



**PERFIL E CARACTERÍSTICAS**

Administrador	BANCO SANTANDER (BRASIL) S.A.
Gestão	SANTANDER BRASIL GESTAO DE RECURSOS LTDA.
Taxa de Administração	0,20%
Taxa de Performance	20,00%
Disponibilidade de Resgate	D+1
Quantidade de Cotistas	154
Patrimônio Líquido Fundo	861.152.487,80

**PERFIL DO FUNDO**

Enquadramento Resolução	Artigo 7º, Inciso I, Alínea B
Benchmark	IMA-B
Classificação ANBIMA	Renda Fixa Indexados
Política de Investimento	Aplica seus recursos em cotas de fundos de investimento classificados como Renda Fixa Longo Prazo, os quais investem, exclusivamente, em Títulos Públicos Federais e/ou Operações Compromissadas lastreadas em Títulos Públicos Federais.

**COMPARATIVO - 9**

📅 30/06/2022

	Mês	Ano	3M	6M	12M	24M	VaR - Mês	Volatilidade - Mês
Fundo	-0,38%	4,22%	1,38%	4,22%	3,53%	10,89%	2,04%	4,30%
Benchmark	-0,36%	4,35%	1,43%	4,35%	3,78%	11,48%		
CDI	1,01%	5,40%	2,91%	5,40%	8,66%	11,12%		



**PERFIL E CARACTERÍSTICAS**

Administrador BANCO SANTANDER (BRASIL) S.A.
Gestão SANTANDER BRASIL GESTAO DE RECURSOS LTDA.
Taxa de Administração 0,40%
Taxa de Performance Não possui
Disponibilidade de Resgate D+1
Quantidade de Cotistas 23
Patrimônio Líquido Fundo 38.944.737,26

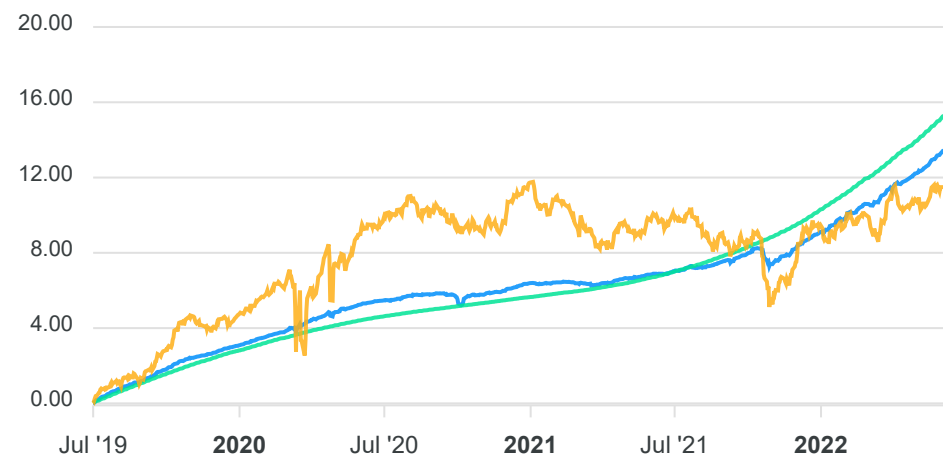
**PERFIL DO FUNDO**

Enquadramento Resolução Artigo 7º, Inciso I, Alínea B
Benchmark IRF-M
Classificação ANBIMA Renda Fixa Indexados
Política de Investimento Aplica seus recursos em cotas de fundos de investimento classificados como Renda Fixa Longo Prazo, os quais investem, exclusivamente, em Títulos Públicos Federais e/ou Operações Compromissadas lastreadas em Títulos Públicos Federais.

**COMPARATIVO - 9**

📅 30/06/2022

	Mês	Ano	3M	6M	12M	24M	VaR - Mês	Volatilidade - Mês
Fundo	0,91%	4,76%	2,48%	4,76%	6,81%	8,37%	0,17%	0,35%
Benchmark	0,37%	2,19%	0,83%	2,19%	1,76%	1,90%		
CDI	1,01%	5,40%	2,91%	5,40%	8,66%	11,12%		



**PERFIL E CARACTERÍSTICAS**

Administrador BANCO SANTANDER (BRASIL) S.A.
Gestão SANTANDER BRASIL GESTAO DE RECURSOS LTDA.
Taxa de Administração 0,30%
Taxa de Performance Não possui
Disponibilidade de Resgate D+1
Quantidade de Cotistas 169
Patrimônio Líquido Fundo 365.901.586,84

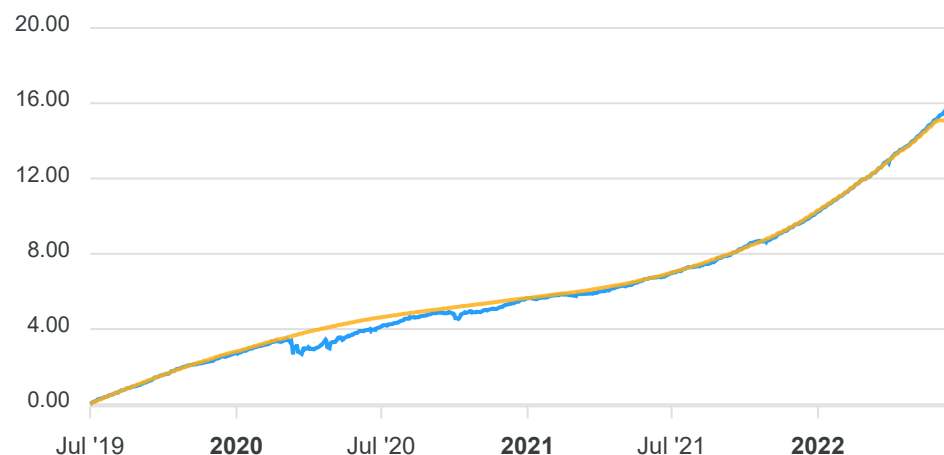
**PERFIL DO FUNDO**

Enquadramento Resolução Artigo 7º, Inciso III, Alínea A
Benchmark CDI
Classificação ANBIMA Renda Fixa Duração Livre Grau de Investimento
Política de Investimento Aplica seus recursos em cotas de fundos de investimento classificados como Renda Fixa Longo Prazo, os quais investem, exclusivamente, em Títulos Públicos Federais e/ou Operações Compromissadas lastreadas em Títulos Públicos Federais.

**COMPARATIVO - 9**

📅 30/06/2022

	Mês	Ano	3M	6M	12M	24M	VaR - Mês	Volatilidade - Mês
Fundo	1,02%	5,59%	2,97%	5,59%	8,81%	11,78%	0,07%	0,15%
Benchmark	1,01%	5,40%	2,91%	5,40%	8,66%	11,12%		



**PERFIL E CARACTERÍSTICAS**

Administrador  
BB GESTÃO DE RECURSOS DTVM S.A.

Gestão  
BB GESTÃO DE RECURSOS DTVM S.A.

Taxa de Administração  
1,00%

Taxa de Performance  
Não possui

Disponibilidade de Resgate  
D+4

Quantidade de Cotistas  
1.797

Patrimônio Líquido Fundo  
849.686.726,55

**PERFIL DO FUNDO**

Enquadramento Resolução  
Artigo 8º, Inciso I

Benchmark  
Não definido

Classificação ANBIMA  
Ações Sustentabilidade/Governança

Política de Investimento  
Aplica seus recursos em cotas de fundos de investimento classificados como Renda Fixa Longo Prazo, os quais investem, exclusivamente, em Títulos Públicos Federais e/ou Operações Compromissadas lastreadas em Títulos Públicos Federais.

**COMPARATIVO - 9**

📅 30/06/2022

	Mês	Ano	3M	6M	12M	24M	VaR - Mês	Volatilidade - Mês
Fundo	-11,79%	-6,80%	-18,32%	-6,80%	-24,50%	2,17%	9,10%	19,16%
IBOVESPA	-11,50%	-5,99%	-17,88%	-5,99%	-22,29%	3,67%		



**PERFIL E CARACTERÍSTICAS**

Administrador BANCO SANTANDER (BRASIL) S.A.
Gestão SANTANDER BRASIL GESTAO DE RECURSOS LTDA.
Taxa de Administração 0,75%
Taxa de Performance Não possui
Disponibilidade de Resgate D+4
Quantidade de Cotistas 38
Patrimônio Líquido Fundo 342.751.906,44

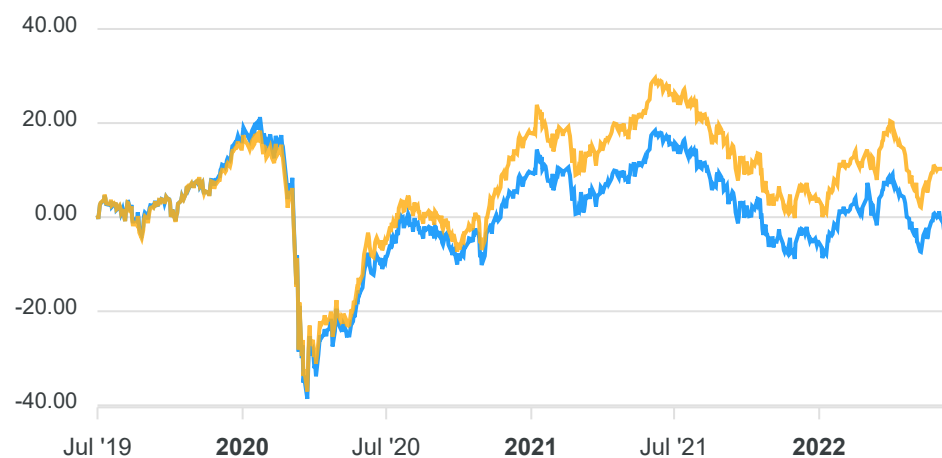
**PERFIL DO FUNDO**

Enquadramento Resolução Artigo 8º, Inciso I
Benchmark Ibovespa
Classificação ANBIMA Ações Índice Ativo
Política de Investimento Aplica seus recursos em cotas de fundos de investimento classificados como Renda Fixa Longo Prazo, os quais investem, exclusivamente, em Títulos Públicos Federais e/ou Operações Compromissadas lastreadas em Títulos Públicos Federais.

**COMPARATIVO - 9**

📅 30/06/2022

	Mês	Ano	3M	6M	12M	24M	VaR - Mês	Volatilidade - Mês
Fundo	-11,86%	-6,75%	-18,24%	-6,75%	-23,22%	-2,39%	8,87%	18,68%
Benchmark	-11,50%	-5,99%	-17,88%	-5,99%	-22,29%	3,67%		



**PERFIL E CARACTERÍSTICAS**

Administrador  
BB GESTÃO DE RECURSOS DTVM S.A.

Gestão  
BB GESTÃO DE RECURSOS DTVM S.A.

Taxa de Administração  
1,00%

Taxa de Performance  
10,00%

Disponibilidade de Resgate  
D+2 du

Quantidade de Cotistas  
34.606

Patrimônio Líquido Fundo  
535.702.587,54

**PERFIL DO FUNDO**

Enquadramento Resolução  
Artigo 9º, Inciso III

Benchmark  
Não definido

Classificação ANBIMA  
Ações Livre

Política de Investimento  
Aplica seus recursos em cotas de fundos de investimento classificados como Renda Fixa Longo Prazo, os quais investem, exclusivamente, em Títulos Públicos Federais e/ou Operações Compromissadas lastreadas em Títulos Públicos Federais.

**COMPARATIVO - 9**

📅 30/06/2022

	Mês	Ano	3M	6M	12M	24M	VaR - Mês	Volatilidade - Mês
Fundo	-7,71%	-15,61%	-12,77%	-15,61%	-9,37%	-%	11,83%	24,91%
IBOVESPA	-11,50%	-5,99%	-17,88%	-5,99%	-22,29%	3,67%		



# 2022

## Relatório

### Mensal, 2º trimestre e 1º semestre de 2022

## Junho

## Análise dos Investimentos

De acordo com a Portaria MPS nº 519 de 24 de agosto de 2011, Artigo 3º Incisos III e V, e com o Manual do Pró-Gestão RPPS versão 3.2, ítem 3.2.6, aprovado pela Portaria SPREV nº 3030, de 15 de Março de 2021.

Ativo	Saldo Atual	% Carteira	PL R\$	% PL	Lei
BB IDKA 2 TÍTULOS PÚBLICOS FI RENDA FIXA PREVIDENCIÁRIO	482.208,67	4,84%	9.717.321.383,29	0,00%	7º I b
BB IMA-B 5 FIC RENDA FIXA PREVIDENCIÁRIO LP	1.143.328,14	11,47%	6.996.220.208,06	0,02%	7º I b
BB IMA-B 5+ TÍTULOS PÚBLICOS FI RENDA FIXA PREVIDENCIÁRIO	1.055.663,46	10,59%	753.533.957,67	0,14%	7º I b
BB IMA-B TÍTULOS PÚBLICOS FI RENDA FIXA PREVIDENCIÁRIO	1.900.172,09	19,07%	5.700.982.768,47	0,03%	7º I b
BB IRF-M 1 TÍTULOS PÚBLICOS FIC RENDA FIXA PREVIDENCIÁRIO	113.286,51	1,14%	5.103.254.867,87	0,00%	7º I b
SANTANDER IMA-B 5 PREMIUM FIC RENDA FIXA	1.927.386,34	19,34%	1.328.159.744,16	0,15%	7º I b
SANTANDER IMA-B INSTITUCIONAL TÍTULOS PÚBLICOS FIC RENDA FIXA LP	100.895,99	1,01%	861.152.487,80	0,01%	7º I b
SANTANDER IRF-M 1 PRO FIC RENDA FIXA	1.650.970,57	16,57%	38.944.737,26	4,24%	7º I b
BB GOVERNANÇA FI AÇÕES	249.911,01	2,51%	849.686.726,55	0,03%	8º I
SANTANDER IBOVESPA ATIVO INSTITUCIONAL FI AÇÕES	673.042,10	6,75%	342.751.906,44	0,20%	8º I
BB AÇÕES BOLSAS GLOBAIS ATIVO ETF FIC AÇÕES BDR NÍVEL I	667.910,36	6,70%	535.702.587,54	0,12%	9º III

**Investimentos**

\$ 9.964.775,24

**Disponibilidades Financeiras**

\$ 0,00

**Total Carteira**

\$ 9.964.775,24

**Governança (Pró Gestão)**
 Não possui

Artigos	Limite (%)	Utilizado		Livre	Política de Investimentos			GAP Superior	
					Inferior %	Alvo %	Superior %		
7º I a - Títulos TN SELIC	100,00%	0,00%	0,00	100,00%	9.964.775,24	0,00%	9,00%	100,00%	9.964.775,24
7º I b - FI 100% Títulos TN	100,00%	84,04%	8.373.911,77	15,96%	1.590.863,47	0,00%	40,00%	100,00%	1.590.863,47
7º III a - FI Referenciados RF	60,00%	0,00%	0,00	60,00%	5.978.865,14	0,00%	15,00%	60,00%	5.978.865,14
7º IV - Ativos Financeiros de RF - ...	20,00%	0,00%	0,00	20,00%	1.992.955,05	0,00%	1,00%	20,00%	1.992.955,05
8º I - Fundos de Ações	30,00%	9,26%	922.953,11	20,74%	2.066.479,46	0,00%	24,00%	30,00%	2.066.479,46
9º III - Ações - BDR Nível I	10,00%	6,70%	667.910,36	3,30%	328.567,16	0,00%	10,00%	10,00%	328.567,16
10º I - Fundos Multimercados	10,00%	0,00%	0,00	10,00%	996.477,52	0,00%	1,00%	10,00%	996.477,52

Governança (Pró Gestão)

⚙️ Não possui

Renda Fixa

\$ 8.373.911,77 84,04%

Renda Variável

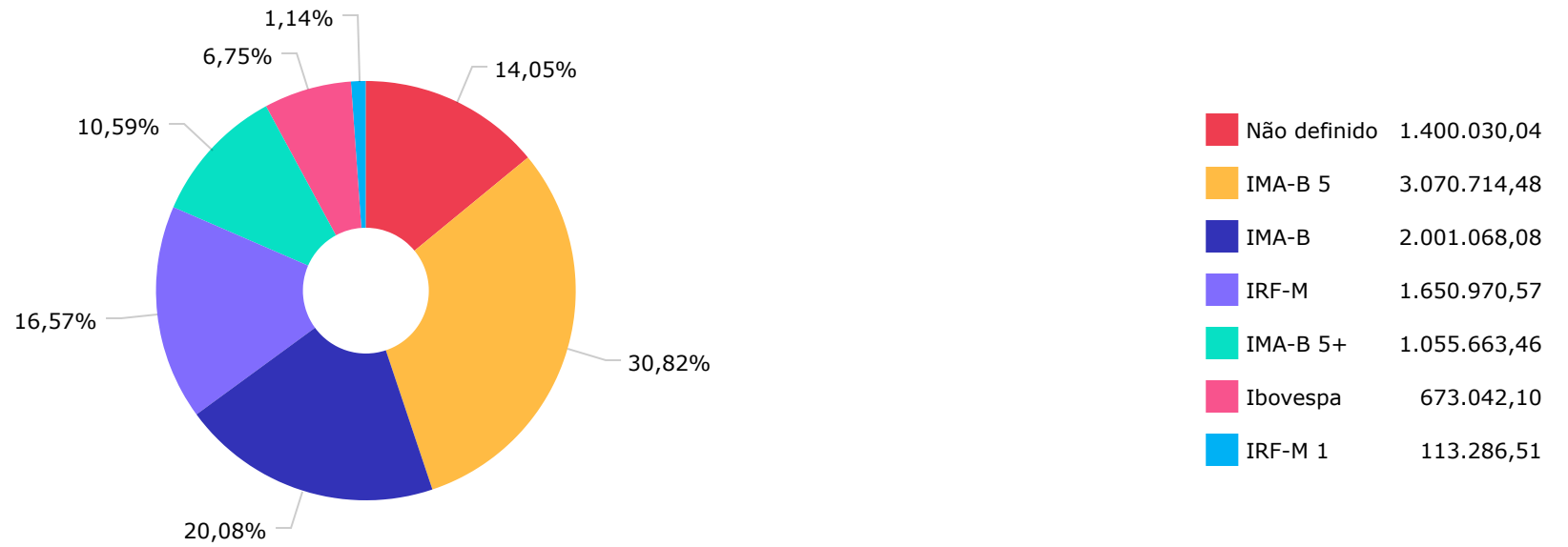
\$ 922.953,11 9,26%

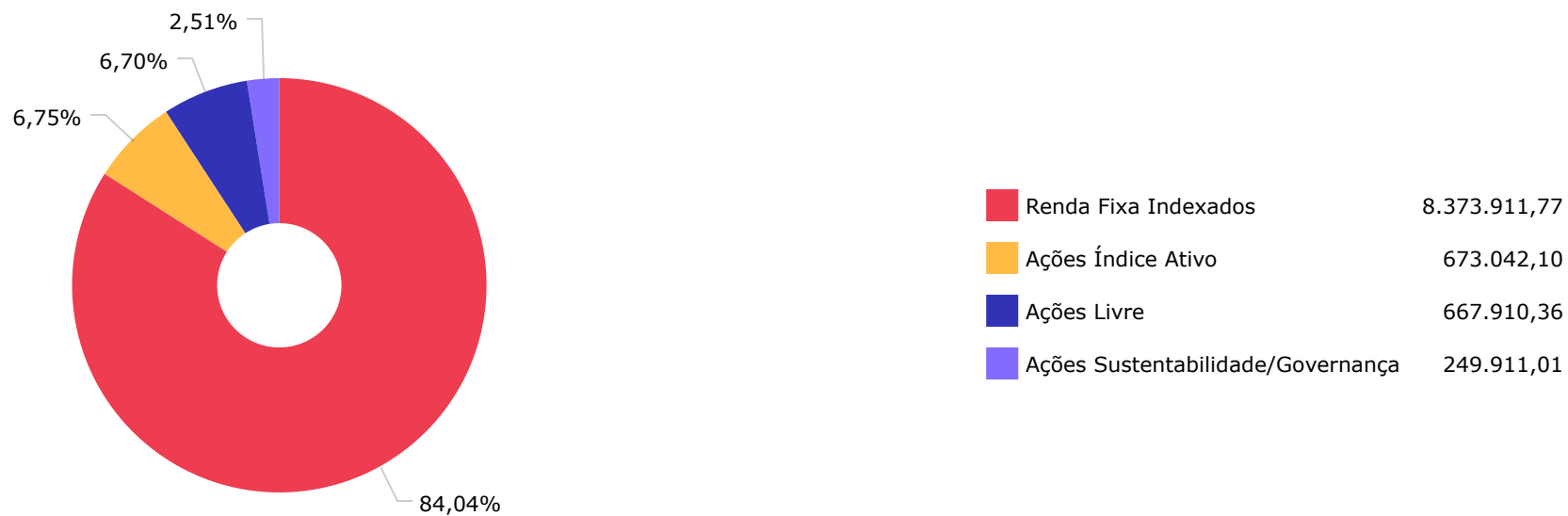
Exterior


\$ 667.910,36 6,70%


	Mês	Ano	3M	6M	12M	24M	VaR - Mês	Volatilidade - Mês
<b>NÃO DEFINIDO (BENCHMARK)</b>								
BB GOVERNANÇA FI AÇÕES	-11,79	-6,80	-18,32	-6,80	-24,50	2,17	9,10	19,16
BB AÇÕES BOLSAS GLOBAIS ATIVO ETF FIC AÇÕES BDR NÍVEL I	-7,71	-15,61	-12,77	-15,61	-9,37		11,83	24,91
BB IDKA 2 TÍTULOS PÚBLICOS FI RENDA FIXA PREVIDENCIÁRIO	0,27	6,46	2,54	6,46	9,84	16,85	1,38	2,90
<b>CDI (BENCHMARK)</b>								
SANTANDER CRESCIMENTO INSTITUCIONAL ADVANCED FIC RENDA FIXA	1,02	5,59	2,97	5,59	8,81	11,78	0,07	0,15
<b>IBOVESPA (BENCHMARK)</b>								
SANTANDER IBOVESPA ATIVO INSTITUCIONAL FI AÇÕES	-11,86	-6,75	-18,24	-6,75	-23,22	-2,39	8,87	18,68
<b>IMA-B (BENCHMARK)</b>								
SANTANDER IMA-B INSTITUCIONAL TÍTULOS PÚBLICOS FIC RENDA FIXA LP	-0,38	4,22	1,38	4,22	3,53	10,89	2,04	4,30
BB IMA-B TÍTULOS PÚBLICOS FI RENDA FIXA PREVIDENCIÁRIO	-0,35	4,22	1,41	4,22	3,48	10,88	2,02	4,26
<b>IMA-B 5 (BENCHMARK)</b>								
SANTANDER IMA-B 5 PREMIUM FIC RENDA FIXA	0,32	6,50	2,64	6,50	9,82	16,23	1,25	2,64
BB IMA-B 5 FIC RENDA FIXA PREVIDENCIÁRIO LP	0,32	6,47	2,63	6,47	9,74	16,08	1,26	2,65
<b>IMA-B 5+ (BENCHMARK)</b>								
BB IMA-B 5+ TÍTULOS PÚBLICOS FI RENDA FIXA PREVIDENCIÁRIO	-1,10	1,85	0,04	1,85	-2,48	5,42	3,18	6,71
<b>IPCA (BENCHMARK)</b>								
BB TÍTULOS PÚBLICOS IPCA III FI RENDA FIXA PREVIDENCIÁRIO	0,28	6,88	2,83	6,88	10,99	17,56	1,27	2,67
<b>IRF-M (BENCHMARK)</b>								
SANTANDER IRF-M 1 PRO FIC RENDA FIXA	0,91	4,76	2,48	4,76	6,81	8,37	0,17	0,35

	Mês	Ano	3M	6M	12M	24M	VaR - Mês	Volatilidade - Mês
<b>IRF-M 1 (BENCHMARK)</b>	<b>0,93</b>	<b>4,99</b>	<b>2,65</b>	<b>4,99</b>	<b>7,19</b>	<b>9,37</b>		
BB IRF-M 1 TÍTULOS PÚBLICOS FIC RENDA FIXA PREVIDENCIÁRIO	0,92	4,85	2,56	4,85	6,92	8,69	0,17	0,36

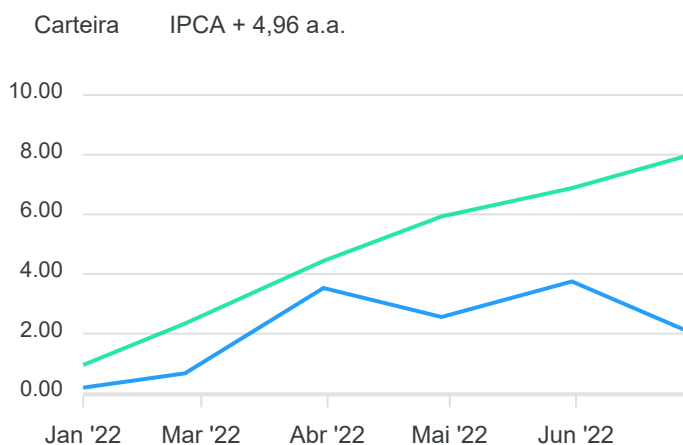
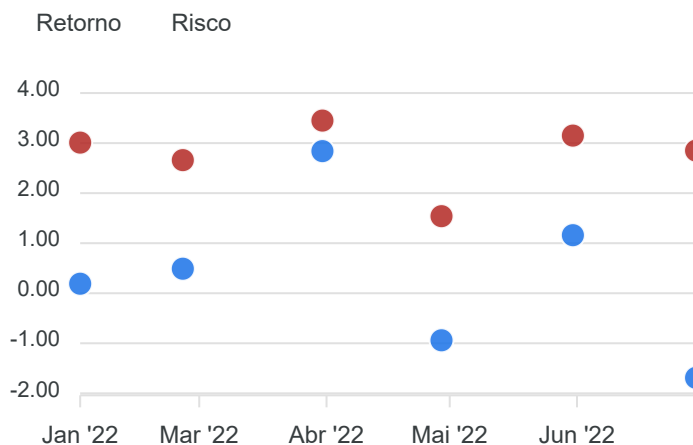
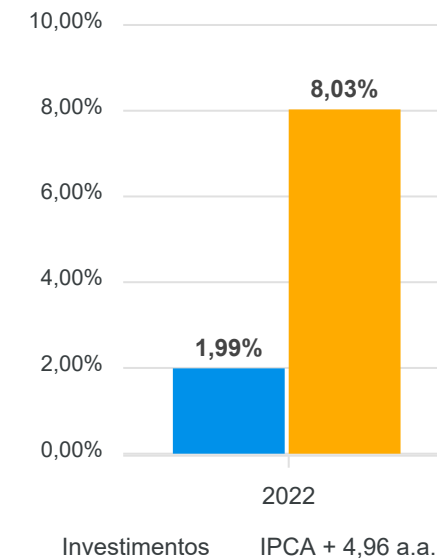








Mês	Saldo Anterior	Aplicações	Resgates	Saldo Atual	Retorno \$	Retorno %	Meta %	Risco - VaR
Janeiro	8.714.490,53	315.014,65	0,00	9.046.335,66	16.830,48	0,19% ▲	0,95%	3,01%
Fevereiro	9.046.335,66	155.349,53	0,00	9.246.328,88	44.643,69	0,49% ▲	1,38%	2,66%
Março	9.246.328,88	155.315,38	0,00	9.668.589,15	266.944,89	2,84% ▲	2,05%	3,45%
Abril	9.668.589,15	198.664,66	0,00	9.774.730,10	-92.523,71	-0,94% ▼	1,43%	1,54%
Mai	9.774.730,10	166.661,83	0,00	10.056.827,68	115.435,75	1,16% ▲	0,90%	3,15%
Junho	10.056.827,68	79.545,86	0,00	9.964.775,24	-171.598,30	-1,69% ▼	1,08%	2,85%
<b>Acumulado</b>					<b>179.732,80</b>	<b>1,99% ▲</b>	<b>8,03%</b>	



RENDA FIXA	Saldo Anterior	Aplicações	Resgates	Saldo Atual	Retorno \$	Retorno %	Risco - VaR
BB IDKA 2 TÍTULOS PÚBLICOS FI RENDA FIXA PREVIDENCIÁRIO	480.928,88	0,00	0,00	482.208,67	1.279,79	0,27% ▲	1,38%
BB IMA-B 5 FIC RENDA FIXA PREVIDENCIÁRIO LP	1.139.707,40	0,00	0,00	1.143.328,14	3.620,74	0,32% ▲	1,26%
BB IMA-B 5+ TÍTULOS PÚBLICOS FI RENDA FIXA PREVIDENCIÁRIO	1.067.450,54	0,00	0,00	1.055.663,46	-11.787,08	-1,10% ▼	3,18%
BB IMA-B TÍTULOS PÚBLICOS FI RENDA FIXA PREVIDENCIÁRIO	1.906.898,39	0,00	0,00	1.900.172,09	-6.726,30	-0,35% ▼	2,02%
BB IRF-M 1 TÍTULOS PÚBLICOS FIC RENDA FIXA PREVIDENCIÁRIO	112.255,87	0,00	0,00	113.286,51	1.030,64	0,92% ▲	0,17%
SANTANDER IMA-B 5 PREMIUM FIC RENDA FIXA	1.841.747,00	79.545,86	0,00	1.927.386,34	6.093,48	0,32% ▲	1,25%
SANTANDER IMA-B INSTITUCIONAL TÍTULOS PÚBLICOS FIC RENDA FIXA LP	101.283,74	0,00	0,00	100.895,99	-387,75	-0,38% ▼	2,04%
SANTANDER IRF-M 1 PRO FIC RENDA FIXA	1.636.014,71	0,00	0,00	1.650.970,57	14.955,86	0,91% ▲	0,17%
	8.286.286,53	79.545,86	0,00	8.373.911,77	8.079,38	0,10%	1,46%

RENDA VARIÁVEL	Saldo Anterior	Aplicações	Resgates	Saldo Atual	Retorno \$	Retorno %	Risco - VaR
BB GOVERNANÇA FI AÇÕES	283.303,30	0,00	0,00	249.911,01	-33.392,29	-11,79% ▼	9,10%
SANTANDER IBOVESPA ATIVO INSTITUCIONAL FI AÇÕES	763.566,60	0,00	0,00	673.042,10	-90.524,50	-11,86% ▼	8,87%
	1.046.869,90	0,00	0,00	922.953,11	-123.916,79	-11,84%	8,93%

INVESTIMENTOS NO EXTERIOR	Saldo Anterior	Aplicações	Resgates	Saldo Atual	Retorno \$	Retorno %	Risco - VaR
BB AÇÕES BOLSAS GLOBAIS ATIVO ETF FIC AÇÕES BDR NÍVEL I	723.671,25	0,00	0,00	667.910,36	-55.760,89	-7,71% ▼	11,83%
	723.671,25	0,00	0,00	667.910,36	-55.760,89	-7,71%	0,00%

RENDA FIXA	Saldo Anterior	Aplicações	Resgates	Saldo Atual	Retorno \$	Retorno %
BB IDKA 2 TÍTULOS PÚBLICOS FI RENDA FIXA PREVIDENCIÁRIO	470.252,36	0,00	0,00	482.208,67	11.956,31	2,54% ▲
BB IMA-B 5 FIC RENDA FIXA PREVIDENCIÁRIO LP	1.113.984,08	0,00	0,00	1.143.328,14	29.344,06	2,63% ▲
BB IMA-B 5+ TÍTULOS PÚBLICOS FI RENDA FIXA PREVIDENCIÁRIO	1.055.276,61	0,00	0,00	1.055.663,46	386,85	0,04% ▲
BB IMA-B TÍTULOS PÚBLICOS FI RENDA FIXA PREVIDENCIÁRIO	1.873.718,04	0,00	0,00	1.900.172,09	26.454,05	1,41% ▲
BB IRF-M 1 TÍTULOS PÚBLICOS FIC RENDA FIXA PREVIDENCIÁRIO	110.457,94	0,00	0,00	113.286,51	2.828,57	2,56% ▲
SANTANDER IMA-B 5 PREMIUM FIC RENDA FIXA	1.439.492,24	444.872,35	0,00	1.927.386,34	43.021,75	2,28% ▲
SANTANDER IMA-B INSTITUCIONAL TÍTULOS PÚBLICOS FIC RENDA FIXA LP	99.527,26	0,00	0,00	100.895,99	1.368,73	1,38% ▲
SANTANDER IRF-M 1 PRO FIC RENDA FIXA	1.611.010,74	0,00	0,00	1.650.970,57	39.959,83	2,48% ▲
	<b>7.773.719,27</b>	<b>444.872,35</b>	<b>0,00</b>	<b>8.373.911,77</b>	<b>155.320,15</b>	<b>1,89%</b>

RENDA VARIÁVEL	Saldo Anterior	Aplicações	Resgates	Saldo Atual	Retorno \$	Retorno %
BB GOVERNANÇA FI AÇÕES	305.963,44	0,00	0,00	249.911,01	-56.052,43	-18,32% ▼
SANTANDER IBOVESPA ATIVO INSTITUCIONAL FI AÇÕES	823.214,16	0,00	0,00	673.042,10	-150.172,06	-18,24% ▼
	1.129.177,60	0,00	0,00	922.953,11	-206.224,49	-18,26%

INVESTIMENTOS NO EXTERIOR	Saldo Anterior	Aplicações	Resgates	Saldo Atual	Retorno \$	Retorno %
BB AÇÕES BOLSAS GLOBAIS ATIVO ETF FIC AÇÕES BDR NÍVEL I	765.692,28	0,00	0,00	667.910,36	-97.781,92	-12,77% ▼
	765.692,28	0,00	0,00	667.910,36	-97.781,92	-12,77%

RENDA FIXA	Saldo Anterior	Aplicações	Resgates	Saldo Atual	Retorno \$	Retorno %
BB IDKA 2 TÍTULOS PÚBLICOS FI RENDA FIXA PREVIDENCIÁRIO	452.962,11	0,00	0,00	482.208,67	29.246,56	6,46% ▲
BB IMA-B 5 FIC RENDA FIXA PREVIDENCIÁRIO LP	925.724,34	148.280,15	0,00	1.143.328,14	69.323,65	6,45% ▲
BB IMA-B 5+ TÍTULOS PÚBLICOS FI RENDA FIXA PREVIDENCIÁRIO	1.036.458,50	0,00	0,00	1.055.663,46	19.204,96	1,85% ▲
BB IMA-B TÍTULOS PÚBLICOS FI RENDA FIXA PREVIDENCIÁRIO	1.823.317,23	0,00	0,00	1.900.172,09	76.854,86	4,22% ▲
BB IRF-M 1 TÍTULOS PÚBLICOS FIC RENDA FIXA PREVIDENCIÁRIO	108.043,50	0,00	0,00	113.286,51	5.243,01	4,85% ▲
SANTANDER IMA-B 5 PREMIUM FIC RENDA FIXA	1.080.061,06	755.537,26	0,00	1.927.386,34	91.788,02	5,00% ▲
SANTANDER IMA-B INSTITUCIONAL TÍTULOS PÚBLICOS FIC RENDA FIXA LP	96.807,94	0,00	0,00	100.895,99	4.088,05	4,22% ▲
SANTANDER IRF-M 1 PRO FIC RENDA FIXA	1.409.735,78	166.734,50	0,00	1.650.970,57	74.500,29	4,73% ▲
	6.933.110,46	1.070.551,91	0,00	8.373.911,77	370.249,40	4,63%

RENDA VARIÁVEL	Saldo Anterior	Aplicações	Resgates	Saldo Atual	Retorno \$	Retorno %
BB GOVERNANÇA FI AÇÕES	268.134,53	0,00	0,00	249.911,01	-18.223,52	-6,80% ▼
SANTANDER IBOVESPA ATIVO INSTITUCIONAL FI AÇÕES	721.748,68	0,00	0,00	673.042,10	-48.706,58	-6,75% ▼
	989.883,21	0,00	0,00	922.953,11	-66.930,10	-6,76%

INVESTIMENTOS NO EXTERIOR	Saldo Anterior	Aplicações	Resgates	Saldo Atual	Retorno \$	Retorno %
BB AÇÕES BOLSAS GLOBAIS ATIVO ETF FIC AÇÕES BDR NÍVEL I	791.496,86	0,00	0,00	667.910,36	-123.586,50	-15,61% ▼
	791.496,86	0,00	0,00	667.910,36	-123.586,50	-15,61%

## Cenário Econômico

O primeiro semestre de 2022, foi muito desafiador para os gestores de recursos. Apesar de estar em momentos distintos, tanto o Brasil quanto as principais economias globais enfrentaram um cenário muito difícil e de alta volatilidade.

Iniciando pelo Brasil, podemos destacar dois momentos. O primeiro em que o cenário contava com perspectivas de baixo crescimento, bem próximas de zero, desemprego em patamares mais elevados e inflação anual na casa de dois dígitos. Já em um segundo momento os dados apurados se mostraram melhores que as previsões e as revisões para projeções econômicas passaram a apresentar melhor resultado para o PIB ao final de 2022. Os dados de desemprego vieram também melhores que o esperado, fechando em 9,8% no semestre, melhor resultado desde 2016 e redução das projeções da inflação para o segundo semestre, motivadas pela aprovação da PEC do teto do ICMS, que reduziu sensivelmente os preços dos combustíveis, energia e telefonia nos estados onde já foram implantadas. Some-se a isso, o benefício de ter iniciado a elevação da taxa básica de juros da economia ainda em 2021. Mas ainda persiste no mercado uma desconfiança com relação a parte fiscal, adicionando aí outro fator, que seria a aprovação da PEC das bondades, um pacote de benefícios à população vulnerável, que tem trazido para o mercado, uma série de dúvidas com relação aos gastos do governo e principalmente o respeito ao limite do teto de gastos.

Nos EUA, a grande injeção de capital realizada pelo FED, banco central americano, acabou evitando uma queda forte da economia americana durante o pico da pandemia do COVID, e provocou rapidamente a retomada da economia.

Com desemprego extremamente baixo e forte crescimento, mas com desestruturação da cadeia de produção ao redor do mundo, os gargalos produtivos se formaram e trouxeram aos EUA, um fenômeno inflacionário muito forte, fechando o primeiro semestre em 8,6% no acumulado de 12 meses, níveis mais elevados dos últimos 40 anos. Em um primeiro momento o FED, tratou a inflação com um fenômeno pontual, mas com o passar dos meses, acabou identificando como algo disseminado e persistente, sendo necessário uma intervenção mais forte por parte do FED, que viu a necessidade da elevação da taxa básica de juros em um ritmo mais forte que o esperado pelo mercado. A força em que o FED precisou agir, trouxe certas dúvidas ao mercado com relação a possível recessão na economia americana, afetando principalmente as economias em desenvolvimento.

Já na zona do EURO, a inflação que no acumulado de 12 meses ficou em 8,1%, também se fez muito presente, destacamos alguns fatores predominantes. O primeiro ponto é com relação ao conflito em solo europeu entre Rússia e Ucrânia, que provocou uma crise energética e uma forte elevação dos preços. O segundo ponto é a forte recuperação da economia europeia no primeiro semestre de 2022 e por fim a questão dos gargalos nas indústrias provocados pela escassez de matéria prima. Como este fenômeno tem se mostrado resiliente, o Banco Central europeu já deixou claro que iniciará o processo de elevação da taxa básica de juros no segundo semestre, e que fará o necessário para trazer a inflação para o centro da meta que é de 2%.

E por fim, a economia chinesa, que não sofreu muito durante o pico da pandemia, mas que por conta da política do governo chinês, de manter os casos de Covid muito próximo de zero, tem provocado rígidos lockdowns dificultando o escoamento da produção e aumentando os gargalos produtivos nas principais economias globais. Mesmo diante desses fatores a economia chinesa segue em expansão, com perspectiva de crescimento ao redor de 5% em 2022.

## **Análise da Carteira de Investimentos**

### **Carteira de Investimentos**

No final do período, a carteira apresentou números de fechamento que evidenciam que suas posições estão em conformidade com os limites definidos nos artigos da Resolução 4.963/2021.

### **Enquadramento na Resolução e Política de Investimentos**

A situação da carteira ao término do período evidencia que, apesar de alguns objetivos ainda não terem sido alcançados (estratégias alvo), fica demonstrado o cumprimento da legislação em vigor, bem como da própria Política de Investimentos definida para o ano de 2022. As diferenças verificadas entre os percentuais da carteira em relação à Política de Investimentos, demonstra apenas que os objetivos pretendidos para o ano de 2022 ainda não foram integralmente atingidos.

### **Rentabilidade e Risco (por ativo)**

As séries históricas da rentabilidade e risco por ativo da carteira em relação aos respectivos benchmarks, evidencia a qualidade e consistência de seus resultados.

### **Distribuição por Benchmarks**

A carteira mantém a totalidade dos recursos aplicados em ativos financeiros indexados, e/ou que buscam replicar indexadores adequados, e em conformidade, com os objetivos de rentabilidade e liquidez pretendidos.

### **Distribuição por Classificação ANBIMA**

A carteira mantém a alocação em fundos de investimento que seguem as características de estratégias e fatores de risco definidas pela ANBIMA. Esse agrupamento facilita a comparação de performance entre os diferentes fundos, assim como auxilia o processo de decisão de investimento.

### **Distribuição por Gestoras e Administradoras**

A carteira na parcela referente a fundos de investimento, mantém a totalidade dos recursos aplicados em fundos cujos gestores e administradores são instituições regulares junto aos órgãos de Controle e Fiscalização do Mercado de Capitais, assim como apresentam histórico de regularidade no ambiente de gestão e administração de investimentos.

### **Retorno da Carteira de Investimentos**

A rentabilidade apresentada no período, voltou a ser impactada de forma contundente pela conjuntura econômica incerta, e a persistência do processo inflacionário ascendente, mantendo as taxas de juros reais negativas, e pressionando os mercados de Bolsa e Ativos Reais gerando alavancagem demasiada e distorcida de preços, e fazendo com que os riscos da carteira permaneçam sensíveis.

### **Análise dos Fundos de Investimento presentes na Carteira de Investimentos**

A carteira na parcela referente a fundos de investimentos, como se pode ver nas lâminas individuais de cada fundo, mantém a concentração em fundos regulados, e em conformidade com a legislação normativa dos investimentos dos RPPS. Tal distribuição fica adequada à execução da Política de Investimentos aprovada para o ano de 2022, assim como atende os objetivos de rentabilidade e liquidez pretendidos.

Rio de Janeiro, 12 de julho de 2022.



Mais Valia Consultoria Ltda EPP

**PERFIL E CARACTERÍSTICAS**

Administrador BB GESTÃO DE RECURSOS DTVM S.A.
Gestão BB GESTÃO DE RECURSOS DTVM S.A.
Taxa de Administração 0,20%
Taxa de Performance Não possui
Disponibilidade de Resgate D+1
Quantidade de Cotistas 1.077
Patrimônio Líquido Fundo 9.717.321.383,29

**PERFIL DO FUNDO**

Enquadramento Resolução Artigo 7º, Inciso I, Alínea B
Benchmark Não definido
Classificação ANBIMA Renda Fixa Indexados
Política de Investimento Aplica seus recursos em cotas de fundos de investimento classificados como Renda Fixa Longo Prazo, os quais investem, exclusivamente, em Títulos Públicos Federais e/ou Operações Compromissadas lastreadas em Títulos Públicos Federais.

**COMPARATIVO - 9**

📅 30/06/2022

	Mês	Ano	3M	6M	12M	24M	VaR - Mês	Volatilidade - Mês
Fundo	0,27%	6,46%	2,54%	6,46%	9,84%	16,85%	1,38%	2,90%
CDI	1,01%	5,40%	2,91%	5,40%	8,66%	11,12%		



**PERFIL E CARACTERÍSTICAS**

Administrador  
BB GESTÃO DE RECURSOS DTVM S.A.

Gestão  
BB GESTÃO DE RECURSOS DTVM S.A.

Taxa de Administração  
0,20%

Taxa de Performance  
Não possui

Disponibilidade de Resgate  
D+1

Quantidade de Cotistas  
820

Patrimônio Líquido Fundo  
6.996.220.208,06

**PERFIL DO FUNDO**

Enquadramento Resolução  
Artigo 7º, Inciso I, Alínea B

Benchmark  
IMA-B 5

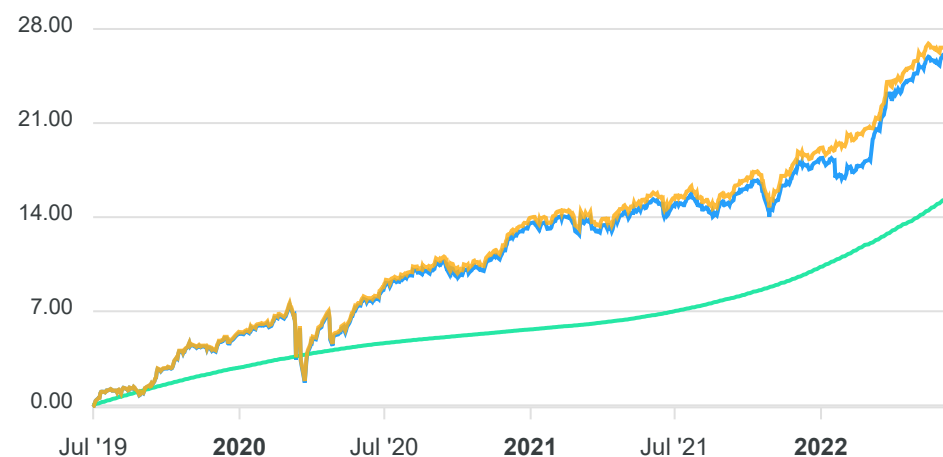
Classificação ANBIMA  
Renda Fixa Indexados

Política de Investimento  
Aplica seus recursos em cotas de fundos de investimento classificados como Renda Fixa Longo Prazo, os quais investem, exclusivamente, em Títulos Públicos Federais e/ou Operações Compromissadas lastreadas em Títulos Públicos Federais.

**COMPARATIVO - 9**

📅 30/06/2022

	Mês	Ano	3M	6M	12M	24M	VaR - Mês	Volatilidade - Mês
Fundo	0,32%	6,47%	2,63%	6,47%	9,74%	16,08%	1,26%	2,65%
Benchmark	0,33%	6,61%	2,69%	6,61%	10,06%	16,74%		
CDI	1,01%	5,40%	2,91%	5,40%	8,66%	11,12%		



**PERFIL E CARACTERÍSTICAS**

Administrador  
BB GESTÃO DE RECURSOS DTVM S.A.

Gestão  
BB GESTÃO DE RECURSOS DTVM S.A.

Taxa de Administração  
0,20%

Taxa de Performance  
Não possui

Disponibilidade de Resgate  
D+2

Quantidade de Cotistas  
226

Patrimônio Líquido Fundo  
753.533.957,67

**PERFIL DO FUNDO**

Enquadramento Resolução  
Artigo 7º, Inciso I, Alínea B

Benchmark  
IMA-B 5+

Classificação ANBIMA  
Renda Fixa Indexados

Política de Investimento  
Aplica seus recursos em cotas de fundos de investimento classificados como Renda Fixa Longo Prazo, os quais investem, exclusivamente, em Títulos Públicos Federais e/ou Operações Compromissadas lastreadas em Títulos Públicos Federais.

**COMPARATIVO - 9**

📅 30/06/2022

	Mês	Ano	3M	6M	12M	24M	VaR - Mês	Volatilidade - Mês
Fundo	-1,10%	1,85%	0,04%	1,85%	-2,48%	5,42%	3,18%	6,71%
Benchmark	-1,10%	2,03%	0,12%	2,03%	-2,16%	6,18%		
CDI	1,01%	5,40%	2,91%	5,40%	8,66%	11,12%		



**PERFIL E CARACTERÍSTICAS**

Administrador  
BB GESTÃO DE RECURSOS DTVM S.A.

Gestão  
BB GESTÃO DE RECURSOS DTVM S.A.

Taxa de Administração  
0,20%

Taxa de Performance  
Não possui

Disponibilidade de Resgate  
D+1

Quantidade de Cotistas  
597

Patrimônio Líquido Fundo  
5.700.982.768,47

**PERFIL DO FUNDO**

Enquadramento Resolução  
Artigo 7º, Inciso I, Alínea B

Benchmark  
IMA-B

Classificação ANBIMA  
Renda Fixa Indexados

Política de Investimento  
Aplica seus recursos em cotas de fundos de investimento classificados como Renda Fixa Longo Prazo, os quais investem, exclusivamente, em Títulos Públicos Federais e/ou Operações Compromissadas lastreadas em Títulos Públicos Federais.

**COMPARATIVO - 9**

📅 30/06/2022

	Mês	Ano	3M	6M	12M	24M	VaR - Mês	Volatilidade - Mês
Fundo	-0,35%	4,22%	1,41%	4,22%	3,48%	10,88%	2,02%	4,26%
Benchmark	-0,36%	4,35%	1,43%	4,35%	3,78%	11,48%		
CDI	1,01%	5,40%	2,91%	5,40%	8,66%	11,12%		



**PERFIL E CARACTERÍSTICAS**

Administrador  
BB GESTÃO DE RECURSOS DTVM S.A.

Gestão  
BB GESTÃO DE RECURSOS DTVM S.A.

Taxa de Administração  
0,10%

Taxa de Performance  
Não possui

Disponibilidade de Resgate  
D+0

Quantidade de Cotistas  
1.068

Patrimônio Líquido Fundo  
5.103.254.867,87

**PERFIL DO FUNDO**

Enquadramento Resolução  
Artigo 7º, Inciso I, Alínea B

Benchmark  
IRF-M 1

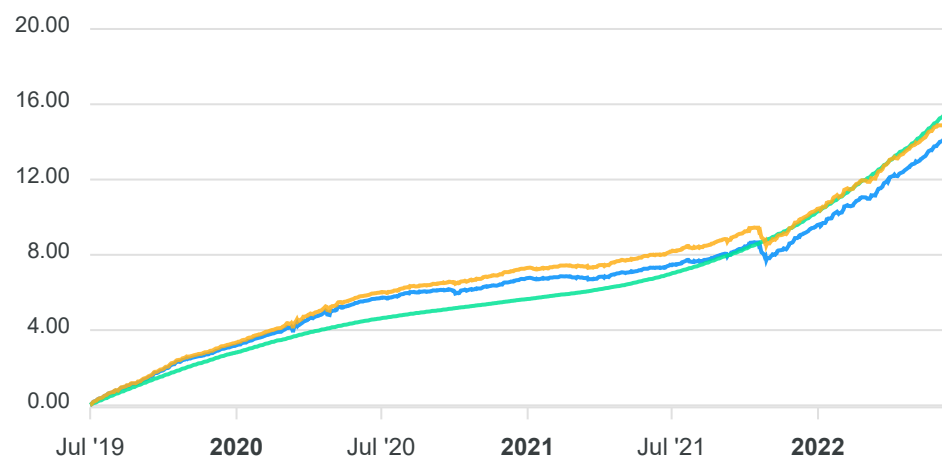
Classificação ANBIMA  
Renda Fixa Indexados

Política de Investimento  
Aplica seus recursos em cotas de fundos de investimento classificados como Renda Fixa Longo Prazo, os quais investem, exclusivamente, em Títulos Públicos Federais e/ou Operações Compromissadas lastreadas em Títulos Públicos Federais.

**COMPARATIVO - 9**

📅 30/06/2022

	Mês	Ano	3M	6M	12M	24M	VaR - Mês	Volatilidade - Mês
Fundo	0,92%	4,85%	2,56%	4,85%	6,92%	8,69%	0,17%	0,36%
Benchmark	0,93%	4,99%	2,65%	4,99%	7,19%	9,37%		
CDI	1,01%	5,40%	2,91%	5,40%	8,66%	11,12%		



**PERFIL E CARACTERÍSTICAS**

Administrador  
BB GESTÃO DE RECURSOS DTVM S.A.

Gestão  
BB GESTÃO DE RECURSOS DTVM S.A.

Taxa de Administração  
0,20%

Taxa de Performance  
Não possui

Disponibilidade de Resgate  
D+0

Quantidade de Cotistas  
140

Patrimônio Líquido Fundo  
611.740.330,42

**PERFIL DO FUNDO**

Enquadramento Resolução  
Artigo 7º, Inciso I, Alínea B

Benchmark  
IPCA

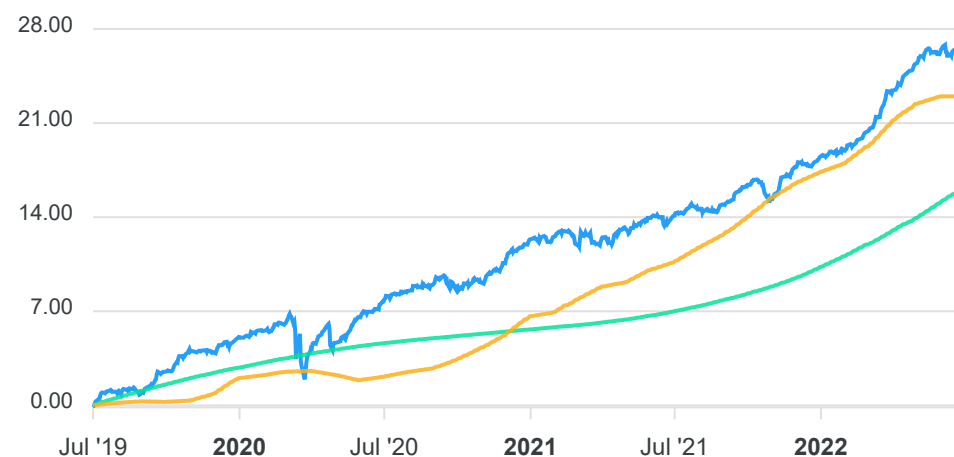
Classificação ANBIMA  
Não classificado

Política de Investimento  
Aplica seus recursos em cotas de fundos de investimento classificados como Renda Fixa Longo Prazo, os quais investem, exclusivamente, em Títulos Públicos Federais e/ou Operações Compromissadas lastreadas em Títulos Públicos Federais.

**COMPARATIVO - 9**

📅 30/06/2022

	Mês	Ano	3M	6M	12M	24M	VaR - Mês	Volatilidade - Mês
Fundo	0,28%	6,88%	2,83%	6,88%	10,99%	17,56%	1,27%	2,67%
Benchmark	0,67%	5,49%	2,22%	5,49%	11,89%	21,23%		
CDI	1,01%	5,40%	2,91%	5,40%	8,66%	11,12%		



## PERFIL E CARACTERÍSTICAS

Administrador	BANCO SANTANDER (BRASIL) S.A.
Gestão	SANTANDER BRASIL GESTAO DE RECURSOS LTDA.
Taxa de Administração	0,10%
Taxa de Performance	Não possui
Disponibilidade de Resgate	D+1
Quantidade de Cotistas	182
Patrimônio Líquido Fundo	1.328.159.744,16

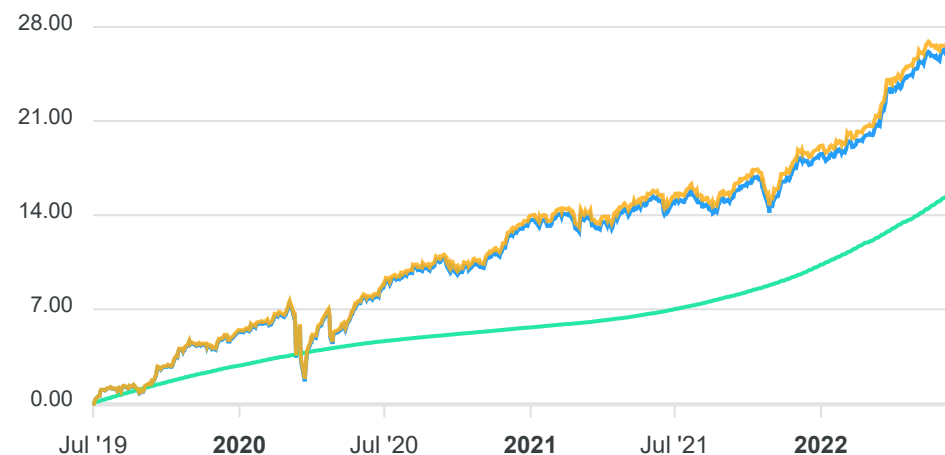
## PERFIL DO FUNDO

Enquadramento Resolução	Artigo 7º, Inciso I, Alínea B
Benchmark	IMA-B 5
Classificação ANBIMA	Renda Fixa Indexados
Política de Investimento	Aplica seus recursos em cotas de fundos de investimento classificados como Renda Fixa Longo Prazo, os quais investem, exclusivamente, em Títulos Públicos Federais e/ou Operações Compromissadas lastreadas em Títulos Públicos Federais.

## COMPARATIVO - 9

📅 30/06/2022

	Mês	Ano	3M	6M	12M	24M	VaR - Mês	Volatilidade - Mês
Fundo	0,32%	6,50%	2,64%	6,50%	9,82%	16,23%	1,25%	2,64%
Benchmark	0,33%	6,61%	2,69%	6,61%	10,06%	16,74%		
CDI	1,01%	5,40%	2,91%	5,40%	8,66%	11,12%		



**PERFIL E CARACTERÍSTICAS**

Administrador	BANCO SANTANDER (BRASIL) S.A.
Gestão	SANTANDER BRASIL GESTAO DE RECURSOS LTDA.
Taxa de Administração	0,20%
Taxa de Performance	20,00%
Disponibilidade de Resgate	D+1
Quantidade de Cotistas	154
Patrimônio Líquido Fundo	861.152.487,80

**PERFIL DO FUNDO**

Enquadramento Resolução	Artigo 7º, Inciso I, Alínea B
Benchmark	IMA-B
Classificação ANBIMA	Renda Fixa Indexados
Política de Investimento	Aplica seus recursos em cotas de fundos de investimento classificados como Renda Fixa Longo Prazo, os quais investem, exclusivamente, em Títulos Públicos Federais e/ou Operações Compromissadas lastreadas em Títulos Públicos Federais.

**COMPARATIVO - 9**

📅 30/06/2022

	Mês	Ano	3M	6M	12M	24M	VaR - Mês	Volatilidade - Mês
Fundo	-0,38%	4,22%	1,38%	4,22%	3,53%	10,89%	2,04%	4,30%
Benchmark	-0,36%	4,35%	1,43%	4,35%	3,78%	11,48%		
CDI	1,01%	5,40%	2,91%	5,40%	8,66%	11,12%		



**PERFIL E CARACTERÍSTICAS**

Administrador BANCO SANTANDER (BRASIL) S.A.
Gestão SANTANDER BRASIL GESTAO DE RECURSOS LTDA.
Taxa de Administração 0,40%
Taxa de Performance Não possui
Disponibilidade de Resgate D+1
Quantidade de Cotistas 23
Patrimônio Líquido Fundo 38.944.737,26

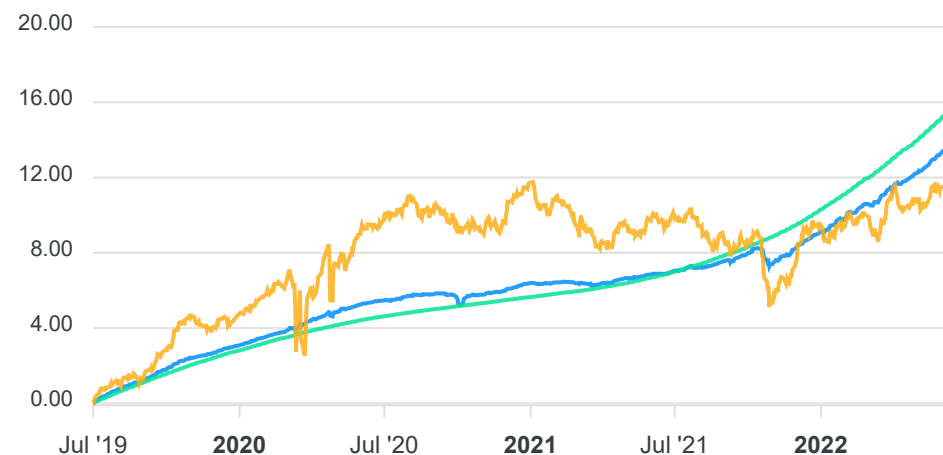
**PERFIL DO FUNDO**

Enquadramento Resolução Artigo 7º, Inciso I, Alínea B
Benchmark IRF-M
Classificação ANBIMA Renda Fixa Indexados
Política de Investimento Aplica seus recursos em cotas de fundos de investimento classificados como Renda Fixa Longo Prazo, os quais investem, exclusivamente, em Títulos Públicos Federais e/ou Operações Compromissadas lastreadas em Títulos Públicos Federais.

**COMPARATIVO - 9**

📅 30/06/2022

	Mês	Ano	3M	6M	12M	24M	VaR - Mês	Volatilidade - Mês
Fundo	0,91%	4,76%	2,48%	4,76%	6,81%	8,37%	0,17%	0,35%
Benchmark	0,37%	2,19%	0,83%	2,19%	1,76%	1,90%		
CDI	1,01%	5,40%	2,91%	5,40%	8,66%	11,12%		



**PERFIL E CARACTERÍSTICAS**

Administrador BANCO SANTANDER (BRASIL) S.A.
Gestão SANTANDER BRASIL GESTAO DE RECURSOS LTDA.
Taxa de Administração 0,30%
Taxa de Performance Não possui
Disponibilidade de Resgate D+1
Quantidade de Cotistas 169
Patrimônio Líquido Fundo 365.901.586,84

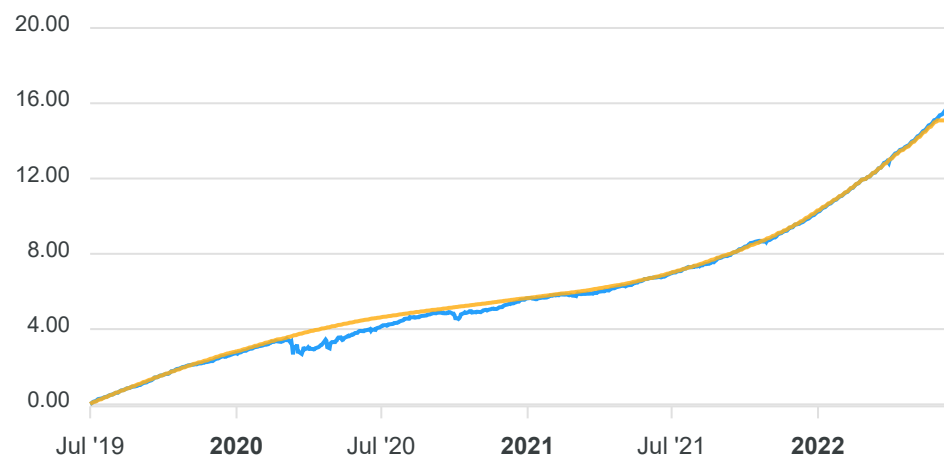
**PERFIL DO FUNDO**

Enquadramento Resolução Artigo 7º, Inciso III, Alínea A
Benchmark CDI
Classificação ANBIMA Renda Fixa Duração Livre Grau de Investimento
Política de Investimento Aplica seus recursos em cotas de fundos de investimento classificados como Renda Fixa Longo Prazo, os quais investem, exclusivamente, em Títulos Públicos Federais e/ou Operações Compromissadas lastreadas em Títulos Públicos Federais.

**COMPARATIVO - 9**

📅 30/06/2022

	Mês	Ano	3M	6M	12M	24M	VaR - Mês	Volatilidade - Mês
Fundo	1,02%	5,59%	2,97%	5,59%	8,81%	11,78%	0,07%	0,15%
Benchmark	1,01%	5,40%	2,91%	5,40%	8,66%	11,12%		



**PERFIL E CARACTERÍSTICAS**

Administrador  
BB GESTÃO DE RECURSOS DTVM S.A.

Gestão  
BB GESTÃO DE RECURSOS DTVM S.A.

Taxa de Administração  
1,00%

Taxa de Performance  
Não possui

Disponibilidade de Resgate  
D+4

Quantidade de Cotistas  
1.797

Patrimônio Líquido Fundo  
849.686.726,55

**PERFIL DO FUNDO**

Enquadramento Resolução  
Artigo 8º, Inciso I

Benchmark  
Não definido

Classificação ANBIMA  
Ações Sustentabilidade/Governança

Política de Investimento  
Aplica seus recursos em cotas de fundos de investimento classificados como Renda Fixa Longo Prazo, os quais investem, exclusivamente, em Títulos Públicos Federais e/ou Operações Compromissadas lastreadas em Títulos Públicos Federais.

**COMPARATIVO - 9**

📅 30/06/2022

	Mês	Ano	3M	6M	12M	24M	VaR - Mês	Volatilidade - Mês
Fundo	-11,79%	-6,80%	-18,32%	-6,80%	-24,50%	2,17%	9,10%	19,16%
IBOVESPA	-11,50%	-5,99%	-17,88%	-5,99%	-22,29%	3,67%		



**PERFIL E CARACTERÍSTICAS**

Administrador	BANCO SANTANDER (BRASIL) S.A.
Gestão	SANTANDER BRASIL GESTAO DE RECURSOS LTDA.
Taxa de Administração	0,75%
Taxa de Performance	Não possui
Disponibilidade de Resgate	D+4
Quantidade de Cotistas	38
Patrimônio Líquido Fundo	342.751.906,44

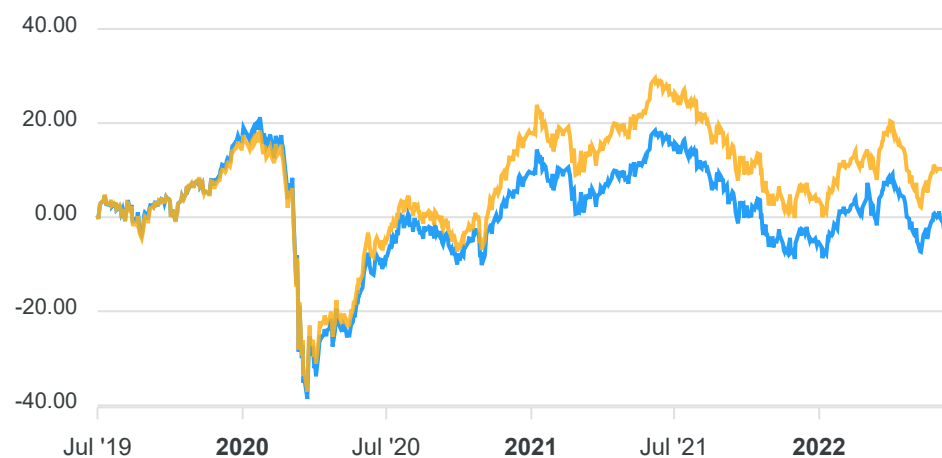
**PERFIL DO FUNDO**

Enquadramento Resolução	Artigo 8º, Inciso I
Benchmark	Ibovespa
Classificação ANBIMA	Ações Índice Ativo
Política de Investimento	Aplica seus recursos em cotas de fundos de investimento classificados como Renda Fixa Longo Prazo, os quais investem, exclusivamente, em Títulos Públicos Federais e/ou Operações Compromissadas lastreadas em Títulos Públicos Federais.

**COMPARATIVO - 9**

📅 30/06/2022

	Mês	Ano	3M	6M	12M	24M	VaR - Mês	Volatilidade - Mês
Fundo	-11,86%	-6,75%	-18,24%	-6,75%	-23,22%	-2,39%	8,87%	18,68%
Benchmark	-11,50%	-5,99%	-17,88%	-5,99%	-22,29%	3,67%		



**PERFIL E CARACTERÍSTICAS**

Administrador  
BB GESTÃO DE RECURSOS DTVM S.A.

Gestão  
BB GESTÃO DE RECURSOS DTVM S.A.

Taxa de Administração  
1,00%

Taxa de Performance  
10,00%

Disponibilidade de Resgate  
D+2 du

Quantidade de Cotistas  
34.606

Patrimônio Líquido Fundo  
535.702.587,54

**PERFIL DO FUNDO**

Enquadramento Resolução  
Artigo 9º, Inciso III

Benchmark  
Não definido

Classificação ANBIMA  
Ações Livre

Política de Investimento  
Aplica seus recursos em cotas de fundos de investimento classificados como Renda Fixa Longo Prazo, os quais investem, exclusivamente, em Títulos Públicos Federais e/ou Operações Compromissadas lastreadas em Títulos Públicos Federais.

**COMPARATIVO - 9**

📅 30/06/2022

	Mês	Ano	3M	6M	12M	24M	VaR - Mês	Volatilidade - Mês
Fundo	-7,71%	-15,61%	-12,77%	-15,61%	-9,37%	-%	11,83%	24,91%
IBOVESPA	-11,50%	-5,99%	-17,88%	-5,99%	-22,29%	3,67%		



# 2022

## Relatório

### Mensal, 2º trimestre e 1º semestre de 2022

## Junho

## Análise dos Investimentos

De acordo com a Portaria MPS nº 519 de 24 de agosto de 2011, Artigo 3º Incisos III e V, e com o Manual do Pró-Gestão RPPS versão 3.2, ítem 3.2.6, aprovado pela Portaria SPREV nº 3030, de 15 de Março de 2021.

Ativo	Saldo Atual	% Carteira	PL R\$	% PL	Lei
SANTANDER IMA-B 5 PREMIUM FIC RENDA FIXA	506.358,38	21,31%	1.328.159.744,16	0,04%	7º I b
SANTANDER IMA-B INSTITUCIONAL TÍTULOS PÚBLICOS FIC RENDA FIXA LP	828.384,94	34,87%	861.152.487,80	0,10%	7º I b
SANTANDER CRESCIMENTO INSTITUCIONAL ADVANCED FIC RENDA FIXA	1.040.875,47	43,81% ▲	365.901.586,84	0,28%	7º III a

## Investimentos

\$ 2.375.618,79


## Disponibilidades Financeiras

\$ 12.164,20

## Total Carteira

\$ 2.387.782,99

## Governança (Pró Gestão)

 Não possui

Artigos	Limite (%)	Utilizado		Livre	Política de Investimentos			GAP Superior	
					Inferior %	Alvo %	Superior %		
7º I a - Títulos TN SELIC	100,00%	0,00%	0,00	100,00%	2.387.782,99	0,00%	9,00%	100,00%	2.387.782,99
7º I b - FI 100% Títulos TN	100,00%	55,90%	1.334.743,32	44,10%	1.053.039,67	0,00%	40,00%	100,00%	1.053.039,67
7º III a - FI Referenciados RF	60,00%	43,59%	1.040.875,47	16,41%	391.794,32	0,00%	15,00%	60,00%	391.794,32
7º IV - Ativos Financeiros de RF - ...	20,00%	0,00%	0,00	20,00%	477.556,60	0,00%	1,00%	20,00%	477.556,60
8º I - Fundos de Ações	30,00%	0,00%	0,00	30,00%	716.334,90	0,00%	24,00%	30,00%	716.334,90
9º III - Ações - BDR Nível I	10,00%	0,00%	0,00	10,00%	238.778,30	0,00%	10,00%	10,00%	238.778,30
10º I - Fundos Multimercados	10,00%	0,00%	0,00	10,00%	238.778,30	0,00%	1,00%	10,00%	238.778,30

Governança (Pró Gestão)

 Não possui

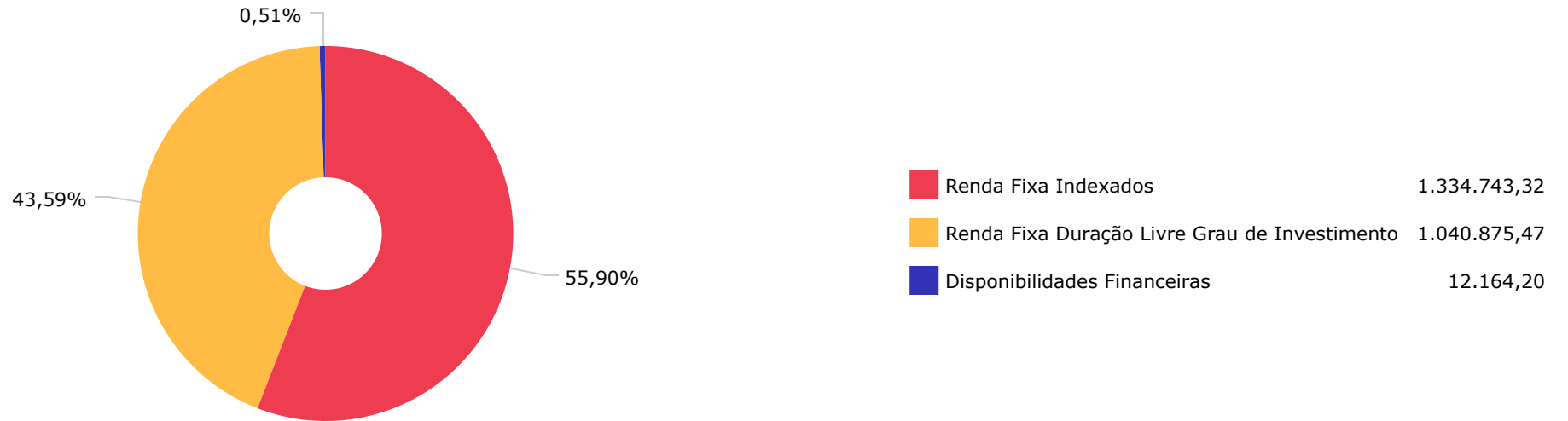
Renda Fixa

\$ 2.375.618,79 99,49%

	Mês	Ano	3M	6M	12M	24M	VaR - Mês	Volatilidade - Mês
<b>NÃO DEFINIDO (BENCHMARK)</b>								
BB AÇÕES BOLSAS GLOBAIS ATIVO ETF FIC AÇÕES BDR NÍVEL I	-7,71	-15,61	-12,77	-15,61	-9,37		11,83	24,91
BB IDKA 2 TÍTULOS PÚBLICOS FI RENDA FIXA PREVIDENCIÁRIO	0,27	6,46	2,54	6,46	9,84	16,85	1,38	2,90
BB GOVERNANÇA FI AÇÕES	-11,79	-6,80	-18,32	-6,80	-24,50	2,17	9,10	19,16
<b>CDI (BENCHMARK)</b>								
SANTANDER CRESCIMENTO INSTITUCIONAL ADVANCED FIC RENDA FIXA	1,02	5,59	2,97	5,59	8,81	11,78	0,07	0,15
<b>IBOVESPA (BENCHMARK)</b>								
SANTANDER IBOVESPA ATIVO INSTITUCIONAL FI AÇÕES	-11,86	-6,75	-18,24	-6,75	-23,22	-2,39	8,87	18,68
<b>IMA-B (BENCHMARK)</b>								
SANTANDER IMA-B INSTITUCIONAL TÍTULOS PÚBLICOS FIC RENDA FIXA LP	-0,38	4,22	1,38	4,22	3,53	10,89	2,04	4,30
BB IMA-B TÍTULOS PÚBLICOS FI RENDA FIXA PREVIDENCIÁRIO	-0,35	4,22	1,41	4,22	3,48	10,88	2,02	4,26
<b>IMA-B 5 (BENCHMARK)</b>								
BB IMA-B 5 FIC RENDA FIXA PREVIDENCIÁRIO LP	0,32	6,47	2,63	6,47	9,74	16,08	1,26	2,65
SANTANDER IMA-B 5 PREMIUM FIC RENDA FIXA	0,32	6,50	2,64	6,50	9,82	16,23	1,25	2,64
<b>IMA-B 5+ (BENCHMARK)</b>								
BB IMA-B 5+ TÍTULOS PÚBLICOS FI RENDA FIXA PREVIDENCIÁRIO	-1,10	1,85	0,04	1,85	-2,48	5,42	3,18	6,71
<b>IPCA (BENCHMARK)</b>								
BB TÍTULOS PÚBLICOS IPCA III FI RENDA FIXA PREVIDENCIÁRIO	0,28	6,88	2,83	6,88	10,99	17,56	1,27	2,67
<b>IRF-M (BENCHMARK)</b>								
SANTANDER IRF-M 1 PRO FIC RENDA FIXA	0,91	4,76	2,48	4,76	6,81	8,37	0,17	0,35

	Mês	Ano	3M	6M	12M	24M	VaR - Mês	Volatilidade - Mês
<b>IRF-M 1 (BENCHMARK)</b>	<b>0,93</b>	<b>4,99</b>	<b>2,65</b>	<b>4,99</b>	<b>7,19</b>	<b>9,37</b>		
BB IRF-M 1 TÍTULOS PÚBLICOS FIC RENDA FIXA PREVIDENCIÁRIO	0,92	4,85	2,56	4,85	6,92	8,69	0,17	0,36

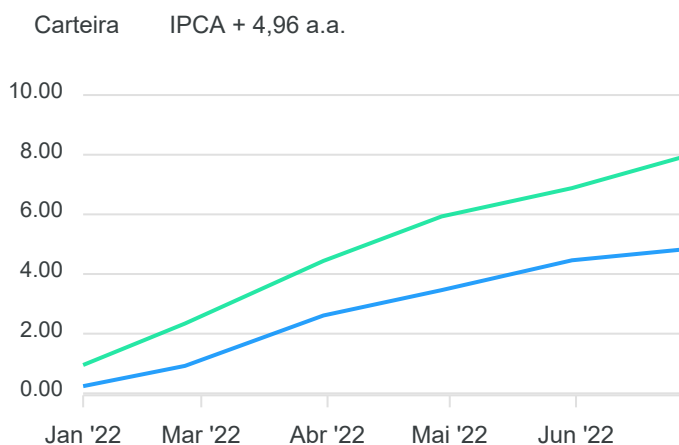
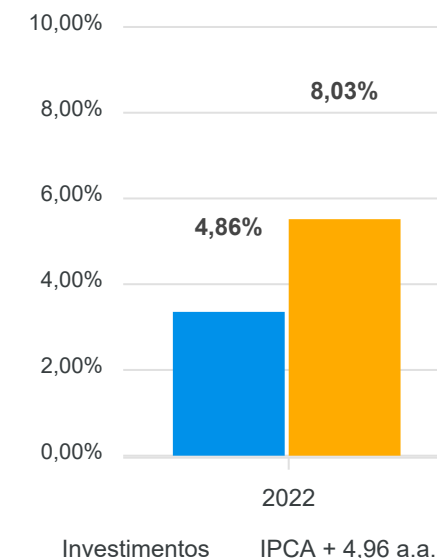








Mês	Saldo Anterior	Aplicações	Resgates	Saldo Atual	Retorno \$	Retorno %	Meta %	Risco - VaR
Janeiro	2.247.218,29	0,00	0,00	2.252.564,23	5.345,94	0,24% ▲	0,95%	0,72%
Fevereiro	2.252.564,23	37.304,92	0,00	2.305.367,38	15.498,23	0,68% ▲	1,38%	0,62%
Março	2.305.367,38	0,00	19.325,00	2.324.746,71	38.704,33	1,68% ▲	2,05%	0,98%
Abril	2.324.746,71	500.000,00	500.000,00	2.344.065,24	19.318,53	0,83% ▲	1,43%	0,47%
Mai	2.344.065,24	0,00	0,00	2.366.624,14	22.558,90	0,96% ▲	0,90%	1,00%
Junho	2.366.624,14	0,00	0,00	2.375.618,79	8.994,65	0,38% ▲	1,08%	1,01%
<b>Acumulado</b>					<b>110.420,58</b>	<b>4,86% ▲</b>	<b>8,03%</b>	



RENDA FIXA	Saldo Anterior	Aplicações	Resgates	Saldo Atual	Retorno \$	Retorno %	Risco - VaR
SANTANDER CRESCIMENTO INSTITUCIONAL ADVANCED FIC RENDA FIXA	1.030.318,30	0,00	0,00	1.040.875,47	10.557,17	1,02% ▲	0,07%
SANTANDER IMA-B 5 PREMIUM FIC RENDA FIXA	504.737,37	0,00	0,00	506.358,38	1.621,01	0,32% ▲	1,25%
SANTANDER IMA-B INSTITUCIONAL TÍTULOS PÚBLICOS FIC RENDA FIXA LP	831.568,47	0,00	0,00	828.384,94	-3.183,53	-0,38% ▼	2,04%
	2.366.624,14	0,00	0,00	2.375.618,79	8.994,65	0,38%	1,01%

RENDA FIXA	Saldo Anterior	Aplicações	Resgates	Saldo Atual	Retorno \$	Retorno %
SANTANDER CRESCIMENTO INSTITUCIONAL ADVANCED FIC RENDA FIXA	1.507.599,50	0,00	500.000,00	1.040.875,47	33.275,97	2,21% ▲
SANTANDER IMA-B 5 PREMIUM FIC RENDA FIXA	0,00	500.000,00	0,00	506.358,38	6.358,38	1,27% ▲
SANTANDER IMA-B INSTITUCIONAL TÍTULOS PÚBLICOS FIC RENDA FIXA LP	817.147,21	0,00	0,00	828.384,94	11.237,73	1,38% ▲
	2.324.746,71	500.000,00	500.000,00	2.375.618,79	50.872,08	2,19%

RENDA FIXA	Saldo Anterior	Aplicações	Resgates	Saldo Atual	Retorno \$	Retorno %
SANTANDER CRESCIMENTO INSTITUCIONAL ADVANCED FIC RENDA FIXA	1.452.397,42	37.304,92	519.325,00	1.040.875,47	70.498,13	4,73% ▲
SANTANDER IMA-B 5 PREMIUM FIC RENDA FIXA	0,00	500.000,00	0,00	506.358,38	6.358,38	1,27% ▲
SANTANDER IMA-B INSTITUCIONAL TÍTULOS PÚBLICOS FIC RENDA FIXA LP	794.820,87	0,00	0,00	828.384,94	33.564,07	4,22% ▲
	2.247.218,29	537.304,92	519.325,00	2.375.618,79	110.420,58	4,87%

## Cenário Econômico

O primeiro semestre de 2022, foi muito desafiador para os gestores de recursos. Apesar de estar em momentos distintos, tanto o Brasil quanto as principais economias globais enfrentaram um cenário muito difícil e de alta volatilidade.

Iniciando pelo Brasil, podemos destacar dois momentos. O primeiro em que o cenário contava com perspectivas de baixo crescimento, bem próximas de zero, desemprego em patamares mais elevados e inflação anual na casa de dois dígitos. Já em um segundo momento os dados apurados se mostraram melhores que as previsões e as revisões para projeções econômicas passaram a apresentar melhor resultado para o PIB ao final de 2022. Os dados de desemprego vieram também melhores que o esperado, fechando em 9,8% no semestre, melhor resultado desde 2016 e redução das projeções da inflação para o segundo semestre, motivadas pela aprovação da PEC do teto do ICMS, que reduziu sensivelmente os preços dos combustíveis, energia e telefonia nos estados onde já foram implantadas. Some-se a isso, o benefício de ter iniciado a elevação da taxa básica de juros da economia ainda em 2021. Mas ainda persiste no mercado uma desconfiança com relação a parte fiscal, adicionando aí outro fator, que seria a aprovação da PEC das bondades, um pacote de benefícios à população vulnerável, que tem trazido para o mercado, uma série de dúvidas com relação aos gastos do governo e principalmente o respeito ao limite do teto de gastos.

Nos EUA, a grande injeção de capital realizada pelo FED, banco central americano, acabou evitando uma queda forte da economia americana durante o pico da pandemia do COVID, e provocou rapidamente a retomada da economia.

Com desemprego extremamente baixo e forte crescimento, mas com desestruturação da cadeia de produção ao redor do mundo, os gargalos produtivos se formaram e trouxeram aos EUA, um fenômeno inflacionário muito forte, fechando o primeiro semestre em 8,6% no acumulado de 12 meses, níveis mais elevados dos últimos 40 anos. Em um primeiro momento o FED, tratou a inflação com um fenômeno pontual, mas com o passar dos meses, acabou identificando como algo disseminado e persistente, sendo necessário uma intervenção mais forte por parte do FED, que viu a necessidade da elevação da taxa básica de juros em um ritmo mais forte que o esperado pelo mercado. A força em que o FED precisou agir, trouxe certas dúvidas ao mercado com relação a possível recessão na economia americana, afetando principalmente as economias em desenvolvimento.

Já na zona do EURO, a inflação que no acumulado de 12 meses ficou em 8,1%, também se fez muito presente, destacamos alguns fatores predominantes. O primeiro ponto é com relação ao conflito em solo europeu entre Rússia e Ucrânia, que provocou uma crise energética e uma forte elevação dos preços. O segundo ponto é a forte recuperação da economia europeia no primeiro semestre de 2022 e por fim a questão dos gargalos nas indústrias provocados pela escassez de matéria prima. Como este fenômeno tem se mostrado resiliente, o Banco Central europeu já deixou claro que iniciará o processo de elevação da taxa básica de juros no segundo semestre, e que fará o necessário para trazer a inflação para o centro da meta que é de 2%.

E por fim, a economia chinesa, que não sofreu muito durante o pico da pandemia, mas que por conta da política do governo chinês, de manter os casos de Covid muito próximo de zero, tem provocado rígidos lockdowns dificultando o escoamento da produção e aumentando os gargalos produtivos nas principais economias globais. Mesmo diante desses fatores a economia chinesa segue em expansão, com perspectiva de crescimento ao redor de 5% em 2022.

## **Análise da Carteira de Investimentos**

### **Carteira de Investimentos**

No final do período, a carteira apresentou números de fechamento que evidenciam que suas posições estão em conformidade com os limites definidos nos artigos da Resolução 4.963/2021.

### **Enquadramento na Resolução e Política de Investimentos**

A situação da carteira ao término do período evidencia que, apesar de alguns objetivos ainda não terem sido alcançados (estratégias alvo), fica demonstrado o cumprimento da legislação em vigor, bem como da própria Política de Investimentos definida para o ano de 2022. As diferenças verificadas entre os percentuais da carteira em relação à Política de Investimentos, demonstra apenas que os objetivos pretendidos para o ano de 2022 ainda não foram integralmente atingidos.

### **Rentabilidade e Risco (por ativo)**

As séries históricas da rentabilidade e risco por ativo da carteira em relação aos respectivos benchmarks, evidencia a qualidade e consistência de seus resultados.

### **Distribuição por Benchmarks**

A carteira mantém a totalidade dos recursos aplicados em ativos financeiros indexados, e/ou que buscaram replicar indexadores adequados, e em conformidade, com os objetivos de rentabilidade e liquidez pretendidos.

### **Distribuição por Classificação ANBIMA**

A carteira mantém a alocação em fundos de investimento que seguem as características de estratégias e fatores de risco definidas pela ANBIMA. Esse agrupamento facilita a comparação de performance entre os diferentes fundos, assim como auxilia o processo de decisão de investimento.

### **Distribuição por Gestoras e Administradoras**

A carteira na parcela referente a fundos de investimento, mantém a totalidade dos recursos aplicados em fundos cujos gestores e administradores são instituições regulares junto aos órgãos de Controle e Fiscalização do Mercado de Capitais, assim como apresentam histórico de regularidade no ambiente de gestão e administração de investimentos.

### **Retorno da Carteira de Investimentos**

A rentabilidade apresentada no período, voltou a ser impactada de forma contundente pela conjuntura econômica incerta, e a persistência do processo inflacionário ascendente, mantendo as taxas de juros reais negativas, e pressionando os mercados de Bolsa e Ativos Reais gerando alavancagem demasiada e distorcida de preços, e fazendo com que os riscos da carteira permaneçam sensíveis.

### **Análise dos Fundos de Investimento presentes na Carteira de Investimentos**

A carteira na parcela referente a fundos de investimentos, como se pode ver nas lâminas individuais de cada fundo, mantém a concentração em fundos regulados, e em conformidade com a legislação normativa dos investimentos dos RPPS. Tal distribuição fica adequada à execução da Política de Investimentos aprovada para o ano de 2022, assim como atende os objetivos de rentabilidade e liquidez pretendidos.

Rio de Janeiro, 12 de julho de 2022.



Mais Valia Consultoria Ltda EPP

**PERFIL E CARACTERÍSTICAS**

Administrador  
BB GESTÃO DE RECURSOS DTVM S.A.

Gestão  
BB GESTÃO DE RECURSOS DTVM S.A.

Taxa de Administração  
0,20%

Taxa de Performance  
Não possui

Disponibilidade de Resgate  
D+1

Quantidade de Cotistas  
1.077

Patrimônio Líquido Fundo  
9.717.321.383,29

**PERFIL DO FUNDO**

Enquadramento Resolução  
Artigo 7º, Inciso I, Alínea B

Benchmark  
Não definido

Classificação ANBIMA  
Renda Fixa Indexados

Política de Investimento  
Aplica seus recursos em cotas de fundos de investimento classificados como Renda Fixa Longo Prazo, os quais investem, exclusivamente, em Títulos Públicos Federais e/ou Operações Compromissadas lastreadas em Títulos Públicos Federais.

**COMPARATIVO - 9**

📅 30/06/2022

	Mês	Ano	3M	6M	12M	24M	VaR - Mês	Volatilidade - Mês
Fundo	0,27%	6,46%	2,54%	6,46%	9,84%	16,85%	1,38%	2,90%
CDI	1,01%	5,40%	2,91%	5,40%	8,66%	11,12%		



**PERFIL E CARACTERÍSTICAS**

Administrador  
BB GESTÃO DE RECURSOS DTVM S.A.

Gestão  
BB GESTÃO DE RECURSOS DTVM S.A.

Taxa de Administração  
0,20%

Taxa de Performance  
Não possui

Disponibilidade de Resgate  
D+1

Quantidade de Cotistas  
820

Patrimônio Líquido Fundo  
6.996.220.208,06

**PERFIL DO FUNDO**

Enquadramento Resolução  
Artigo 7º, Inciso I, Alínea B

Benchmark  
IMA-B 5

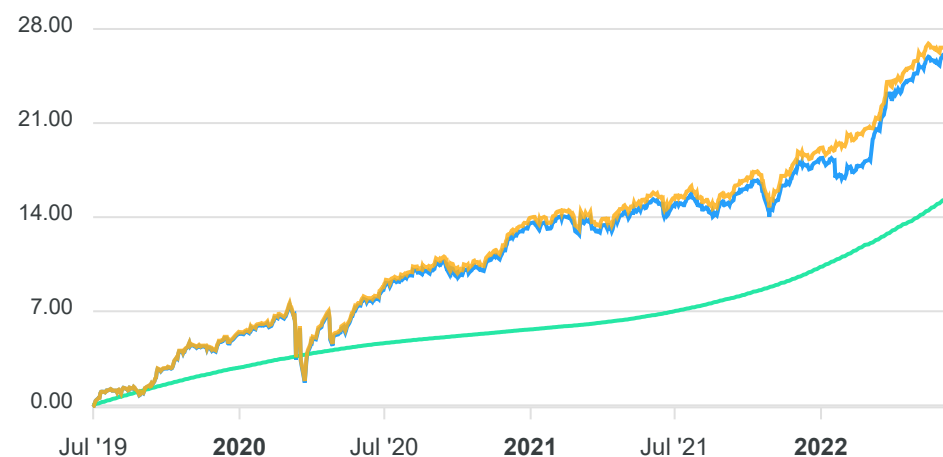
Classificação ANBIMA  
Renda Fixa Indexados

Política de Investimento  
Aplica seus recursos em cotas de fundos de investimento classificados como Renda Fixa Longo Prazo, os quais investem, exclusivamente, em Títulos Públicos Federais e/ou Operações Compromissadas lastreadas em Títulos Públicos Federais.

**COMPARATIVO - 9**

📅 30/06/2022

	Mês	Ano	3M	6M	12M	24M	VaR - Mês	Volatilidade - Mês
Fundo	0,32%	6,47%	2,63%	6,47%	9,74%	16,08%	1,26%	2,65%
Benchmark	0,33%	6,61%	2,69%	6,61%	10,06%	16,74%		
CDI	1,01%	5,40%	2,91%	5,40%	8,66%	11,12%		



**PERFIL E CARACTERÍSTICAS**

Administrador	BB GESTÃO DE RECURSOS DTVM S.A.
Gestão	BB GESTÃO DE RECURSOS DTVM S.A.
Taxa de Administração	0,20%
Taxa de Performance	Não possui
Disponibilidade de Resgate	D+2
Quantidade de Cotistas	226
Patrimônio Líquido Fundo	753.533.957,67

**PERFIL DO FUNDO**

Enquadramento Resolução	Artigo 7º, Inciso I, Alínea B
Benchmark	IMA-B 5+
Classificação ANBIMA	Renda Fixa Indexados
Política de Investimento	Aplica seus recursos em cotas de fundos de investimento classificados como Renda Fixa Longo Prazo, os quais investem, exclusivamente, em Títulos Públicos Federais e/ou Operações Compromissadas lastreadas em Títulos Públicos Federais.

**COMPARATIVO - 9**

📅 30/06/2022

	Mês	Ano	3M	6M	12M	24M	VaR - Mês	Volatilidade - Mês
Fundo	-1,10%	1,85%	0,04%	1,85%	-2,48%	5,42%	3,18%	6,71%
Benchmark	-1,10%	2,03%	0,12%	2,03%	-2,16%	6,18%		
CDI	1,01%	5,40%	2,91%	5,40%	8,66%	11,12%		



**PERFIL E CARACTERÍSTICAS**

Administrador  
BB GESTÃO DE RECURSOS DTVM S.A.

Gestão  
BB GESTÃO DE RECURSOS DTVM S.A.

Taxa de Administração  
0,20%

Taxa de Performance  
Não possui

Disponibilidade de Resgate  
D+1

Quantidade de Cotistas  
597

Patrimônio Líquido Fundo  
5.700.982.768,47

**PERFIL DO FUNDO**

Enquadramento Resolução  
Artigo 7º, Inciso I, Alínea B

Benchmark  
IMA-B

Classificação ANBIMA  
Renda Fixa Indexados

Política de Investimento  
Aplica seus recursos em cotas de fundos de investimento classificados como Renda Fixa Longo Prazo, os quais investem, exclusivamente, em Títulos Públicos Federais e/ou Operações Compromissadas lastreadas em Títulos Públicos Federais.

**COMPARATIVO - 9**

📅 30/06/2022

	Mês	Ano	3M	6M	12M	24M	VaR - Mês	Volatilidade - Mês
Fundo	-0,35%	4,22%	1,41%	4,22%	3,48%	10,88%	2,02%	4,26%
Benchmark	-0,36%	4,35%	1,43%	4,35%	3,78%	11,48%		
CDI	1,01%	5,40%	2,91%	5,40%	8,66%	11,12%		



**PERFIL E CARACTERÍSTICAS**

Administrador	BB GESTÃO DE RECURSOS DTVM S.A.
Gestão	BB GESTÃO DE RECURSOS DTVM S.A.
Taxa de Administração	0,10%
Taxa de Performance	Não possui
Disponibilidade de Resgate	D+0
Quantidade de Cotistas	1.068
Patrimônio Líquido Fundo	5.103.254.867,87

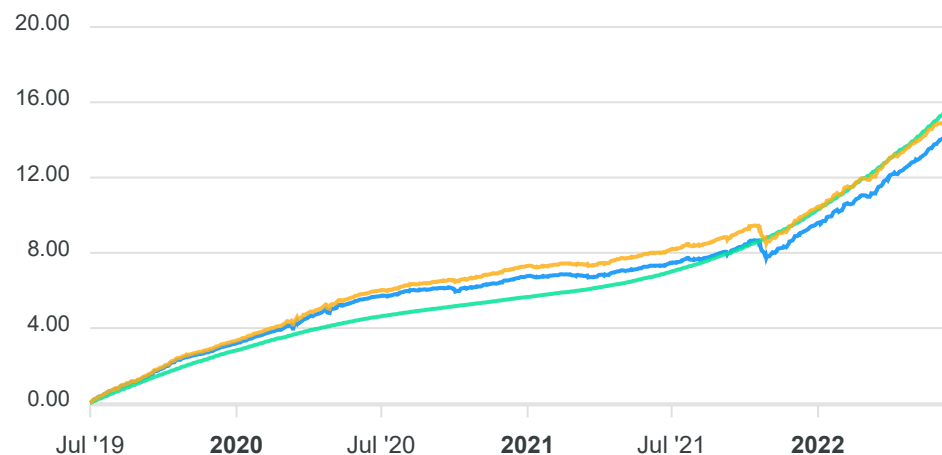
**PERFIL DO FUNDO**

Enquadramento Resolução	Artigo 7º, Inciso I, Alínea B
Benchmark	IRF-M 1
Classificação ANBIMA	Renda Fixa Indexados
Política de Investimento	Aplica seus recursos em cotas de fundos de investimento classificados como Renda Fixa Longo Prazo, os quais investem, exclusivamente, em Títulos Públicos Federais e/ou Operações Compromissadas lastreadas em Títulos Públicos Federais.

**COMPARATIVO - 9**

📅 30/06/2022

	Mês	Ano	3M	6M	12M	24M	VaR - Mês	Volatilidade - Mês
Fundo	0,92%	4,85%	2,56%	4,85%	6,92%	8,69%	0,17%	0,36%
Benchmark	0,93%	4,99%	2,65%	4,99%	7,19%	9,37%		
CDI	1,01%	5,40%	2,91%	5,40%	8,66%	11,12%		



**PERFIL E CARACTERÍSTICAS**

Administrador  
BB GESTÃO DE RECURSOS DTVM S.A.

Gestão  
BB GESTÃO DE RECURSOS DTVM S.A.

Taxa de Administração  
0,20%

Taxa de Performance  
Não possui

Disponibilidade de Resgate  
D+0

Quantidade de Cotistas  
140

Patrimônio Líquido Fundo  
611.740.330,42

**PERFIL DO FUNDO**

Enquadramento Resolução  
Artigo 7º, Inciso I, Alínea B

Benchmark  
IPCA

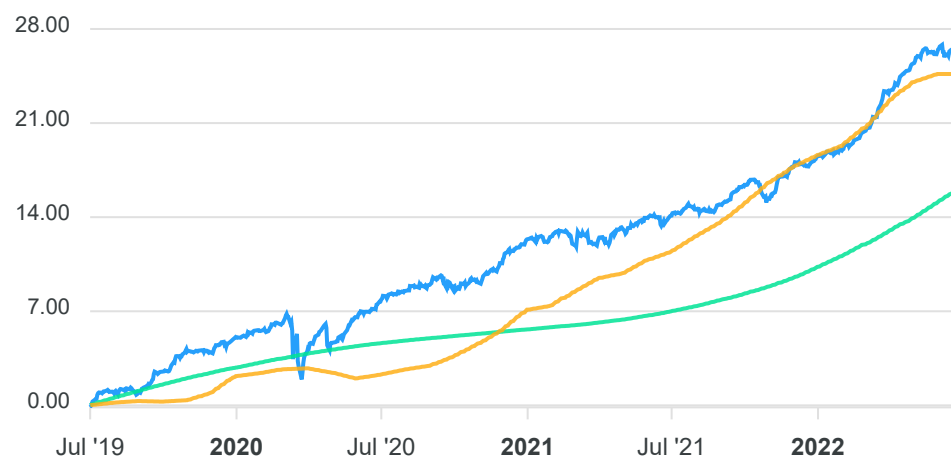
Classificação ANBIMA  
Não classificado

Política de Investimento  
Aplica seus recursos em cotas de fundos de investimento classificados como Renda Fixa Longo Prazo, os quais investem, exclusivamente, em Títulos Públicos Federais e/ou Operações Compromissadas lastreadas em Títulos Públicos Federais.

**COMPARATIVO - 9**

📅 30/06/2022

	Mês	Ano	3M	6M	12M	24M	VaR - Mês	Volatilidade - Mês
Fundo	0,28%	6,88%	2,83%	6,88%	10,99%	17,56%	1,27%	2,67%
Benchmark	0,67%	5,49%	2,22%	5,49%	11,89%	21,23%		
CDI	1,01%	5,40%	2,91%	5,40%	8,66%	11,12%		



**PERFIL E CARACTERÍSTICAS**

Administrador BANCO SANTANDER (BRASIL) S.A.
Gestão SANTANDER BRASIL GESTAO DE RECURSOS LTDA.
Taxa de Administração 0,10%
Taxa de Performance Não possui
Disponibilidade de Resgate D+1
Quantidade de Cotistas 182
Patrimônio Líquido Fundo 1.328.159.744,16

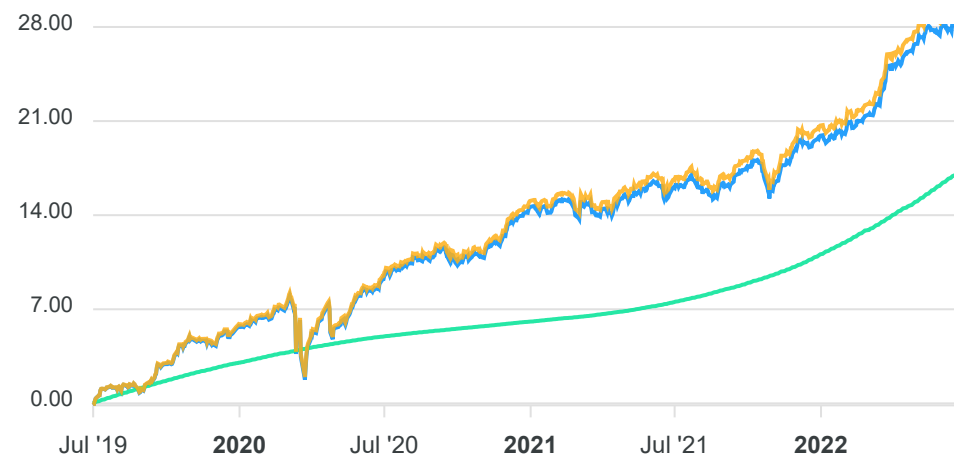
**PERFIL DO FUNDO**

Enquadramento Resolução Artigo 7º, Inciso I, Alínea B
Benchmark IMA-B 5
Classificação ANBIMA Renda Fixa Indexados
Política de Investimento Aplica seus recursos em cotas de fundos de investimento classificados como Renda Fixa Longo Prazo, os quais investem, exclusivamente, em Títulos Públicos Federais e/ou Operações Compromissadas lastreadas em Títulos Públicos Federais.

**COMPARATIVO - 9**

📅 30/06/2022

	Mês	Ano	3M	6M	12M	24M	VaR - Mês	Volatilidade - Mês
Fundo	0,32%	6,50%	2,64%	6,50%	9,82%	16,23%	1,25%	2,64%
Benchmark	0,33%	6,61%	2,69%	6,61%	10,06%	16,74%		
CDI	1,01%	5,40%	2,91%	5,40%	8,66%	11,12%		



**PERFIL E CARACTERÍSTICAS**

Administrador	BANCO SANTANDER (BRASIL) S.A.
Gestão	SANTANDER BRASIL GESTAO DE RECURSOS LTDA.
Taxa de Administração	0,20%
Taxa de Performance	20,00%
Disponibilidade de Resgate	D+1
Quantidade de Cotistas	154
Patrimônio Líquido Fundo	861.152.487,80

**PERFIL DO FUNDO**

Enquadramento Resolução	Artigo 7º, Inciso I, Alínea B
Benchmark	IMA-B
Classificação ANBIMA	Renda Fixa Indexados
Política de Investimento	Aplica seus recursos em cotas de fundos de investimento classificados como Renda Fixa Longo Prazo, os quais investem, exclusivamente, em Títulos Públicos Federais e/ou Operações Compromissadas lastreadas em Títulos Públicos Federais.

**COMPARATIVO - 9**

📅 30/06/2022

	Mês	Ano	3M	6M	12M	24M	VaR - Mês	Volatilidade - Mês
Fundo	-0,38%	4,22%	1,38%	4,22%	3,53%	10,89%	2,04%	4,30%
Benchmark	-0,36%	4,35%	1,43%	4,35%	3,78%	11,48%		
CDI	1,01%	5,40%	2,91%	5,40%	8,66%	11,12%		



**PERFIL E CARACTERÍSTICAS**

Administrador BANCO SANTANDER (BRASIL) S.A.
Gestão SANTANDER BRASIL GESTAO DE RECURSOS LTDA.
Taxa de Administração 0,40%
Taxa de Performance Não possui
Disponibilidade de Resgate D+1
Quantidade de Cotistas 23
Patrimônio Líquido Fundo 38.944.737,26

**PERFIL DO FUNDO**

Enquadramento Resolução Artigo 7º, Inciso I, Alínea B
Benchmark IRF-M
Classificação ANBIMA Renda Fixa Indexados
Política de Investimento Aplica seus recursos em cotas de fundos de investimento classificados como Renda Fixa Longo Prazo, os quais investem, exclusivamente, em Títulos Públicos Federais e/ou Operações Compromissadas lastreadas em Títulos Públicos Federais.

**COMPARATIVO - 9**

📅 30/06/2022

	Mês	Ano	3M	6M	12M	24M	VaR - Mês	Volatilidade - Mês
Fundo	0,91%	4,76%	2,48%	4,76%	6,81%	8,37%	0,17%	0,35%
Benchmark	0,37%	2,19%	0,83%	2,19%	1,76%	1,90%		
CDI	1,01%	5,40%	2,91%	5,40%	8,66%	11,12%		



**PERFIL E CARACTERÍSTICAS**

Administrador BANCO SANTANDER (BRASIL) S.A.
Gestão SANTANDER BRASIL GESTAO DE RECURSOS LTDA.
Taxa de Administração 0,30%
Taxa de Performance Não possui
Disponibilidade de Resgate D+1
Quantidade de Cotistas 169
Patrimônio Líquido Fundo 365.901.586,84

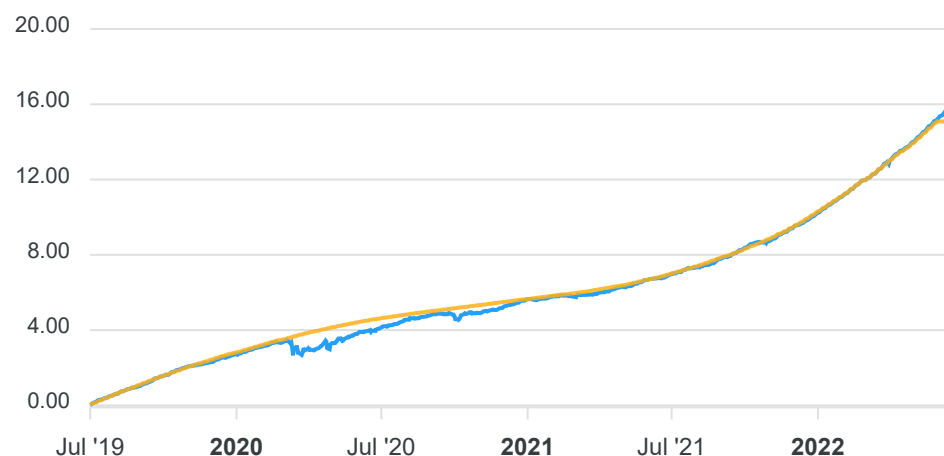
**PERFIL DO FUNDO**

Enquadramento Resolução Artigo 7º, Inciso III, Alínea A
Benchmark CDI
Classificação ANBIMA Renda Fixa Duração Livre Grau de Investimento
Política de Investimento Aplica seus recursos em cotas de fundos de investimento classificados como Renda Fixa Longo Prazo, os quais investem, exclusivamente, em Títulos Públicos Federais e/ou Operações Compromissadas lastreadas em Títulos Públicos Federais.

**COMPARATIVO - 9**

📅 30/06/2022

	Mês	Ano	3M	6M	12M	24M	VaR - Mês	Volatilidade - Mês
Fundo	1,02%	5,59%	2,97%	5,59%	8,81%	11,78%	0,07%	0,15%
Benchmark	1,01%	5,40%	2,91%	5,40%	8,66%	11,12%		



**PERFIL E CARACTERÍSTICAS**

Administrador  
BB GESTÃO DE RECURSOS DTVM S.A.

Gestão  
BB GESTÃO DE RECURSOS DTVM S.A.

Taxa de Administração  
1,00%

Taxa de Performance  
Não possui

Disponibilidade de Resgate  
D+4

Quantidade de Cotistas  
1.797

Patrimônio Líquido Fundo  
849.686.726,55

**PERFIL DO FUNDO**

Enquadramento Resolução  
Artigo 8º, Inciso I

Benchmark  
Não definido

Classificação ANBIMA  
Ações Sustentabilidade/Governança

Política de Investimento  
Aplica seus recursos em cotas de fundos de investimento classificados como Renda Fixa Longo Prazo, os quais investem, exclusivamente, em Títulos Públicos Federais e/ou Operações Compromissadas lastreadas em Títulos Públicos Federais.

**COMPARATIVO - 9**

📅 30/06/2022

	Mês	Ano	3M	6M	12M	24M	VaR - Mês	Volatilidade - Mês
Fundo	-11,79%	-6,80%	-18,32%	-6,80%	-24,50%	2,17%	9,10%	19,16%
IBOVESPA	-11,50%	-5,99%	-17,88%	-5,99%	-22,29%	3,67%		



**PERFIL E CARACTERÍSTICAS**

Administrador BANCO SANTANDER (BRASIL) S.A.
Gestão SANTANDER BRASIL GESTAO DE RECURSOS LTDA.
Taxa de Administração 0,75%
Taxa de Performance Não possui
Disponibilidade de Resgate D+4
Quantidade de Cotistas 38
Patrimônio Líquido Fundo 342.751.906,44

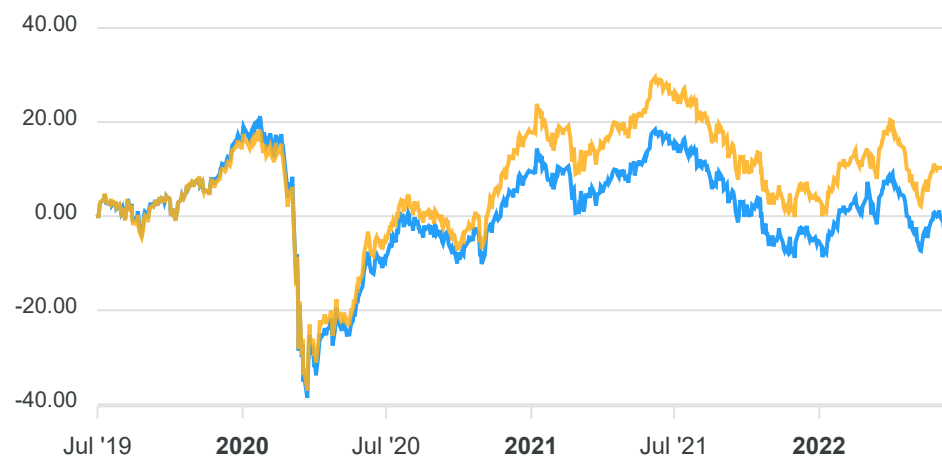
**PERFIL DO FUNDO**

Enquadramento Resolução Artigo 8º, Inciso I
Benchmark Ibovespa
Classificação ANBIMA Ações Índice Ativo
Política de Investimento Aplica seus recursos em cotas de fundos de investimento classificados como Renda Fixa Longo Prazo, os quais investem, exclusivamente, em Títulos Públicos Federais e/ou Operações Compromissadas lastreadas em Títulos Públicos Federais.

**COMPARATIVO - 9**

📅 30/06/2022

	Mês	Ano	3M	6M	12M	24M	VaR - Mês	Volatilidade - Mês
Fundo	-11,86%	-6,75%	-18,24%	-6,75%	-23,22%	-2,39%	8,87%	18,68%
Benchmark	-11,50%	-5,99%	-17,88%	-5,99%	-22,29%	3,67%		



**PERFIL E CARACTERÍSTICAS**

Administrador  
BB GESTÃO DE RECURSOS DTVM S.A.

Gestão  
BB GESTÃO DE RECURSOS DTVM S.A.

Taxa de Administração  
1,00%

Taxa de Performance  
10,00%

Disponibilidade de Resgate  
D+2 du

Quantidade de Cotistas  
34.606

Patrimônio Líquido Fundo  
535.702.587,54

**PERFIL DO FUNDO**

Enquadramento Resolução  
Artigo 9º, Inciso III

Benchmark  
Não definido

Classificação ANBIMA  
Ações Livre

Política de Investimento  
Aplica seus recursos em cotas de fundos de investimento classificados como Renda Fixa Longo Prazo, os quais investem, exclusivamente, em Títulos Públicos Federais e/ou Operações Compromissadas lastreadas em Títulos Públicos Federais.

**COMPARATIVO - 9**

📅 30/06/2022

	Mês	Ano	3M	6M	12M	24M	VaR - Mês	Volatilidade - Mês
Fundo	-7,71%	-15,61%	-12,77%	-15,61%	-9,37%	-%	11,83%	24,91%
IBOVESPA	-11,50%	-5,99%	-17,88%	-5,99%	-22,29%	3,67%		

