



REGIME PRÓPRIO DE PREVIDÊNCIA MUNICIPAL
IGAPREV – IGARASSU PREVIDÊNCIA LC 23/2012
CNPJ: 06.234.755/0001-37

ATA DE REUNIÃO ORDINÁRIA DO COMITÊ DE INVESTIMENTOS – IGAPREV

ABRIL/2022

Aos trinta um dias do mês de maio do ano de dois mil e vinte dois na sede do Igaprev ocorreu a reunião do Comitê de Investimentos, com a presença dos seguintes membros: Francisco Barreto de Menezes Leite – gerente de previdência; Ezi Francisca da Silva Paulino – assessor financeiro; Héliida Arruda Lima – representante do Poder Legislativo no Comitê de Investimentos; Ewerson Hugo da Silva Romão – Secretário Municipal de Finanças e representante do Poder Executivo no Comitê de Investimentos; Dario Uchikawa Representante do executivo; Jacqueline da Silva Campelo – assessor de aplicações de recursos – a portaria nº 467/2022 nomeia os membros do comitê com base na Lei Municipal nº 3.410/2022. A reunião teve início com a explanação pela assessoria de aplicação de recursos sobre as responsabilidades legais dos membros do comitê de investimentos e o cenário institucional da previdência municipal. Em continuidade foi demonstrada as receitas e despesas previdenciárias, com ênfase no déficit financeiro e atuarial e no crescente aumento das despesas. Sobre as aplicações dos recursos dos planos financeiros e previdenciárias, bem como as reservas das taxas administrativas, evidenciou-se o cenário dos investimentos em carteira consolidada com R\$ 12.144.903,70 saldo total consolidado no final do mês de abril do ano em curso. Em face do cenário econômico e com o crescimento da inflação nacional, ainda não foi atingida a meta atuarial planejada em 4,93% + IPCA, posto que a economia não reagiu ao esperado no âmbito das aplicações financeiras. A maior preocupação da gerência é com o plano financeiro, uma vez que as aplicações são planejadas para médio e longo prazo. No longo prazo houve uma aplicação com carência de 10 anos, uma vez que a época de sua efetivação havia equilíbrio, no entanto, alguns eventos durante o percurso – como parcelamentos inesperados – levaram ao desequilíbrio de planejamento. O recurso de aplicação em longo prazo no valor de R\$ 1.336.697,77 – aplicado inicialmente e com saldo atual em R\$ 2.370.173,50, cuja receita só poderá ser utilizada no exercício de 2023, em observância ao regulamento da aplicação. Ressalte-se que as aplicações dos recursos previdenciários são bem diversificadas, entretanto, ainda não se atingiu a meta atuarial por fatores de mercado e cenário econômico. Foi também debatido sobre os parâmetros para aplicação dos recursos e a aderência a política de investimentos registrada na Secretaria de Previdência em cada exercício e as justificativas legais para necessárias alterações com base na Portaria 3.410/2022. Nada mais a ser deliberado, foi encerrada a reunião com a assinatura da presente ata

Comitê de Investimento

Héliida Luzia de Arruda Lima (Presidente do Conselho Deliberativo) _____

Ezi Francisca da Silva Paulino (Assistente administrativo-financeiro) _____

Francisco Barreto de Menezes Leite (Gerente de Previdência) _____

Dario Uchikawa (Representante do executivo) _____

Ewerson Hugo (Representante do executivo) _____

Jacqueline da Silva Campelo (Assessor) _____

2022

Relatório Mensal

Abril

Análise dos Investimentos

De acordo com a Portaria MPS nº 519 de 24 de agosto de 2011, Artigo 3º Incisos III e V, e com o Manual do Pró-Gestão RPPS versão 3.2, ítem 3.2.6, aprovado pela Portaria SPREV nº 3030, de 15 de Março de 2021.

Ativo	Saldo Atual	% Carteira	PL R\$	% PL	Lei
SANTANDER IMA-B 5 PREMIUM FIC RENDA FIXA	500.937,19	21,37%	1.213.440.846,97	0,04%	7º I b
SANTANDER IMA-B INSTITUCIONAL TÍTULOS PÚBLICOS FIC RENDA FIXA LP	823.801,61	35,14%	871.820.329,99	0,09%	7º I b
SANTANDER CRESCIMENTO INSTITUCIONAL ADVANCED FIC RENDA FIXA	1.019.326,44	43,49% ▲	286.425.772,15	0,36%	7º III a

Investimentos

\$ 2.344.065,24


Disponibilidades Financeiras

\$ 31.132,24

Total Carteira

\$ 2.375.197,48

Governança (Pró Gestão)

 Não possui

Artigos	Limite (%)	Utilizado	Livre	Política de Investimentos			GAP Superior		
				Inferior %	Alvo %	Superior %			
7° I a - Títulos TN SELIC	100,00%	0,00%	0,00	100,00%	2.375.197,48	0,00%	9,00%	100,00%	2.375.197,48
7° I b - FI 100% Títulos TN	100,00%	55,77%	1.324.738,80	44,23%	1.050.458,68	0,00%	40,00%	100,00%	1.050.458,68
7° III a - FI Referenciados RF	60,00%	42,92%	1.019.326,44	17,08%	405.792,05	0,00%	15,00%	60,00%	405.792,05
7° IV - Ativos Financeiros de RF - Emissão de Instituições	20,00%	0,00%	0,00	20,00%	475.039,50	0,00%	1,00%	20,00%	475.039,50
8° I - Fundos de Ações	30,00%	0,00%	0,00	30,00%	712.559,24	0,00%	24,00%	30,00%	712.559,24
9° III - Ações - BDR Nível I	10,00%	0,00%	0,00	10,00%	237.519,75	0,00%	10,00%	10,00%	237.519,75
10° I - Fundos Multimercados	10,00%	0,00%	0,00	10,00%	237.519,75	0,00%	1,00%	10,00%	237.519,75

Governança (Pró Gestão)

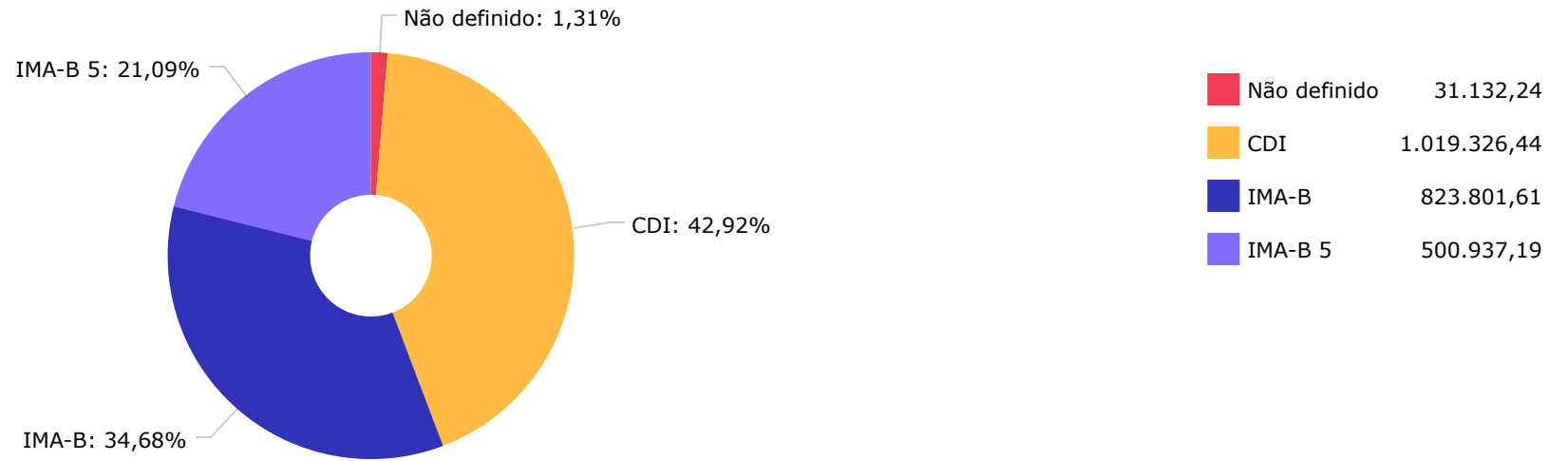
🔗 Não possui

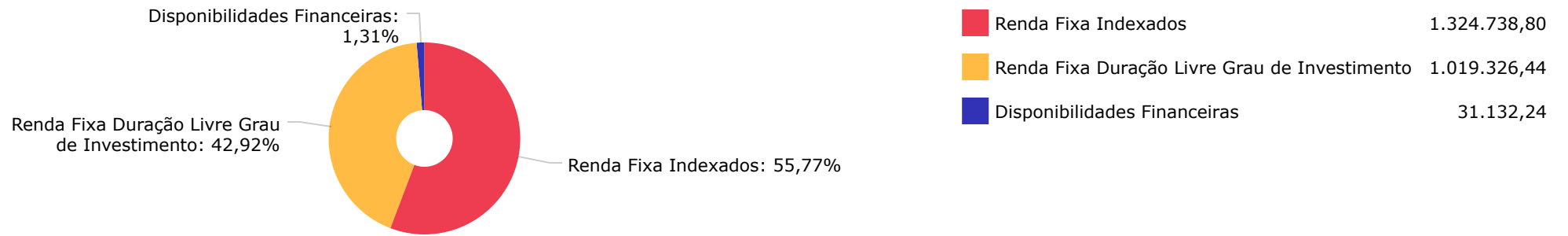
Renda Fixa

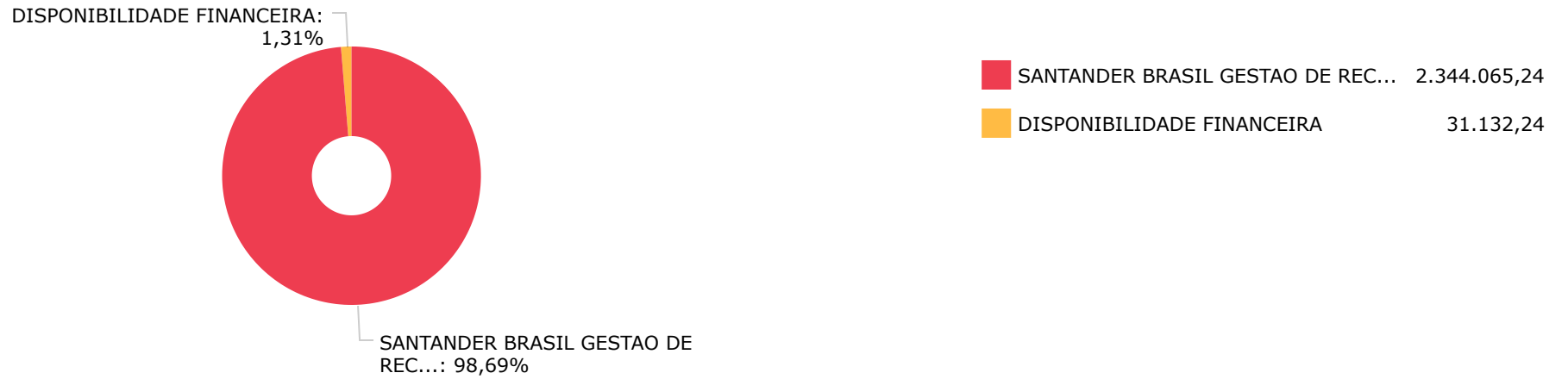
\$ 2.344.065,24 98,69%

	Mês	Ano	3M	6M	12M	24M	VaR - Mês	Volatilidade - Mês
NÃO DEFINIDO (BENCHMARK)								
BB GOVERNANÇA FI AÇÕES	-10,04	2,65	-3,79	4,30	-11,49	32,60	5,84	12,29
BB AÇÕES BOLSAS GLOBAIS ATIVO ETF FIC AÇÕES BDR NÍVEL I	-7,08	-10,11	-6,45	-8,15	-1,24		5,64	11,88
BB IDKA 2 TÍTULOS PÚBLICOS FI RENDA FIXA PREVIDENCIÁRIO	1,48	5,36	5,35	8,68	9,34	19,39	0,98	2,06
CDI (BENCHMARK)								
SANTANDER CRESCIMENTO INSTITUCIONAL ADVANCED FIC RENDA FIXA	0,84	3,41	2,61	4,84	7,22	10,32	0,00	0,00
IBOVESPA (BENCHMARK)								
SANTANDER IBOVESPA ATIVO INSTITUCIONAL FI AÇÕES	-10,06	2,58	-4,01	3,74	-10,00	24,83	5,47	11,52
IMA-B (BENCHMARK)								
SANTANDER IMA-B INSTITUCIONAL TÍTULOS PÚBLICOS FIC RENDA FIXA LP	0,81	3,65	4,44	7,44	4,43	14,16	0,79	1,66
BB IMA-B TÍTULOS PÚBLICOS FI RENDA FIXA PREVIDENCIÁRIO	0,80	3,59	4,39	7,37	4,34	14,13	0,79	1,66
IMA-B 5 (BENCHMARK)								
SANTANDER IMA-B 5 PREMIUM FIC RENDA FIXA	1,54	5,36	5,26	8,80	9,22	18,69	0,88	1,85
BB IMA-B 5 FIC RENDA FIXA PREVIDENCIÁRIO LP	1,53	5,32	5,24	8,75	9,09	18,51	0,89	1,88
IMA-B 5+ (BENCHMARK)								
BB IMA-B 5+ TÍTULOS PÚBLICOS FI RENDA FIXA PREVIDENCIÁRIO	0,04	1,86	3,55	6,03	-0,40	9,46	0,81	1,70
IPCA (BENCHMARK)								
BB TÍTULOS PÚBLICOS IPCA III FI RENDA FIXA PREVIDENCIÁRIO	1,81	5,81	5,41	8,67	10,79	19,82	0,27	0,57
IRF-M (BENCHMARK)								
SANTANDER IRF-M 1 PRO FIC RENDA FIXA	-0,12	1,23	1,31	4,98	1,22	3,18		
SANTANDER IRF-M 1 PRO FIC RENDA FIXA	0,61	2,84	2,20	4,47	5,21	7,02	0,02	0,05

	Mês	Ano	3M	6M	12M	24M	VaR - Mês	Volatilidade - Mês
IRF-M 1 (BENCHMARK)	0,75	3,04	2,40	4,77	5,63	8,09		
BB IRF-M 1 TÍTULOS PÚBLICOS FIC RENDA FIXA PREVIDENCIÁRIO	0,70	2,95	2,32	4,62	5,36	7,41	0,02	0,03

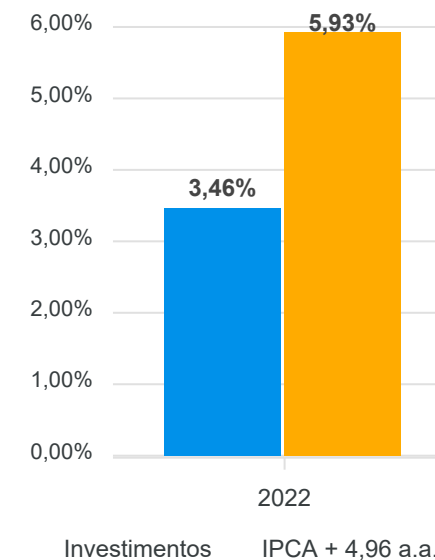
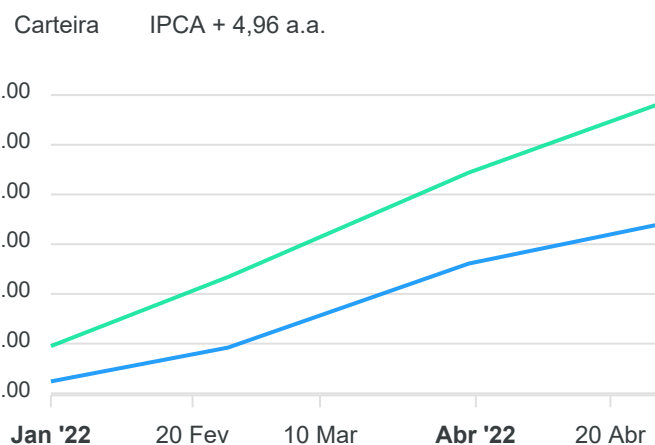
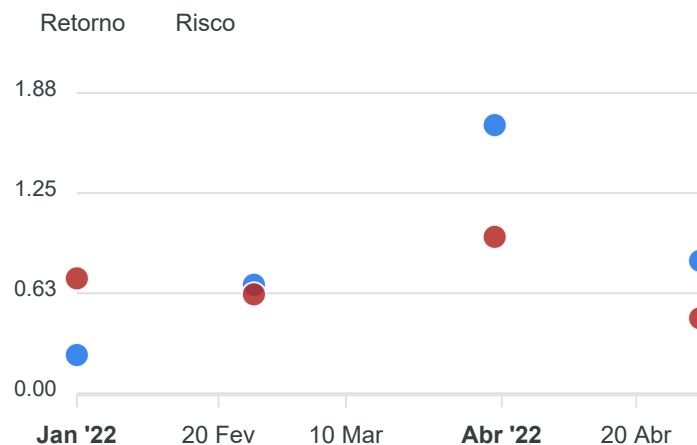








Mês	Saldo Anterior	Aplicações	Resgates	Saldo Atual	Retorno \$	Retorno %	Meta %	Risco - VaR
Janeiro	2.247.218,29	0,00	0,00	2.252.564,23	5.345,94	0,24% ▲	0,95%	0,72%
Fevereiro	2.252.564,23	37.304,92	0,00	2.305.367,38	15.498,23	0,68% ▲	1,38%	0,62%
Março	2.305.367,38	0,00	19.325,00	2.324.746,71	38.704,33	1,68% ▲	2,05%	0,98%
Abril	2.324.746,71	500.000,00	500.000,00	2.344.065,24	19.318,53	0,83% ▲	1,43%	0,47%
Acumulado					78.867,03	3,46% ▲	5,93%	



RENDA FIXA	Saldo Anterior	Aplicações	Resgates	Saldo Atual	Retorno \$	Retorno %	Risco - VaR
SANTANDER CRESCIMENTO INSTITUCIONAL ADVANCED FIC RENDA FIXA	1.507.599,50	0,00	500.000,00	1.019.326,44	11.726,94	0,78% ▲	0,00%
SANTANDER IMA-B INSTITUCIONAL TÍTULOS PÚBLICOS FIC RENDA FIXA LP	817.147,21	0,00	0,00	823.801,61	6.654,40	0,81% ▲	0,79%
SANTANDER IMA-B 5 PREMIUM FIC RENDA FIXA	0,00	500.000,00	0,00	500.937,19	937,19	0,19% ▲	0,88%
	2.324.746,71	500.000,00	500.000,00	2.344.065,24	19.318,53	0,83%	0,47%

2022

Relatório Mensal

Abril

Análise dos Investimentos

De acordo com a Portaria MPS nº 519 de 24 de agosto de 2011, Artigo 3º Incisos III e V, e com o Manual do Pró-Gestão RPPS versão 3.2, ítem 3.2.6, aprovado pela Portaria SPREV nº 3030, de 15 de Março de 2021.

Ativo	Saldo Atual	% Carteira	PL R\$	% PL	Lei
BB IDKA 2 TÍTULOS PÚBLICOS FI RENDA FIXA PREVIDENCIÁRIO	477.230,36	4,88%	9.105.588.612,53	0,01%	7º I b
BB IMA-B 5 FIC RENDA FIXA PREVIDENCIÁRIO LP	1.130.999,99	11,57%	6.683.332.099,62	0,02%	7º I b
BB IMA-B 5+ TÍTULOS PÚBLICOS FI RENDA FIXA PREVIDENCIÁRIO	1.055.736,35	10,80%	798.675.926,28	0,13%	7º I b
BB IMA-B TÍTULOS PÚBLICOS FI RENDA FIXA PREVIDENCIÁRIO	1.888.776,20	19,32%	6.560.550.656,04	0,03%	7º I b
BB IRF-M 1 TÍTULOS PÚBLICOS FIC RENDA FIXA PREVIDENCIÁRIO	111.230,78	1,14%	4.963.381.608,10	0,00%	7º I b
SANTANDER IMA-B 5 PREMIUM FIC RENDA FIXA	1.662.498,04	17,01%	1.213.440.846,97	0,14%	7º I b
SANTANDER IMA-B INSTITUCIONAL TÍTULOS PÚBLICOS FIC RENDA FIXA LP	100.337,75	1,03%	871.820.329,99	0,01%	7º I b
SANTANDER IRF-M 1 PRO FIC RENDA FIXA	1.620.796,31	16,58%	39.440.232,14	4,11%	7º I b
BB GOVERNANÇA FI AÇÕES	275.246,57	2,82%	952.137.332,23	0,03%	8º I
SANTANDER IBOVESPA ATIVO INSTITUCIONAL FI AÇÕES	740.377,15	7,57%	394.456.555,07	0,19%	8º I
BB AÇÕES BOLSAS GLOBAIS ATIVO ETF FIC AÇÕES BDR NÍVEL I	711.500,60	7,28%	597.274.709,90	0,12%	9º III

Investimentos

\$ 9.774.730,10

Disponibilidades Financeiras

\$ 0,00

Total Carteira

\$ 9.774.730,10

Governança (Pró Gestão)

 Não possui

Artigos	Limite (%)	Utilizado	Livre	Política de Investimentos			GAP Superior		
				Inferior %	Alvo %	Superior %			
7º I a - Títulos TN SELIC	100,00%	0,00%	0,00	100,00%	9.774.730,10	0,00%	9,00%	100,00%	9.774.730,10
7º I b - FI 100% Títulos TN	100,00%	82,33%	8.047.605,78	17,67%	1.727.124,32	0,00%	40,00%	100,00%	1.727.124,32
7º III a - FI Referenciados RF	60,00%	0,00%	0,00	60,00%	5.864.838,06	0,00%	15,00%	60,00%	5.864.838,06
7º IV - Ativos Financeiros de RF - Emissão de Instituições	20,00%	0,00%	0,00	20,00%	1.954.946,02	0,00%	1,00%	20,00%	1.954.946,02
8º I - Fundos de Ações	30,00%	10,39%	1.015.623,72	19,61%	1.916.795,31	0,00%	24,00%	30,00%	1.916.795,31
9º III - Ações - BDR Nível I	10,00%	7,28%	711.500,60	2,72%	265.972,41	0,00%	10,00%	10,00%	265.972,41
10º I - Fundos Multimercados	10,00%	0,00%	0,00	10,00%	977.473,01	0,00%	1,00%	10,00%	977.473,01

Governança (Pró Gestão)

🔗 Não possui

Renda Fixa

\$ 8.047.605,78 82,33%

Renda Variável

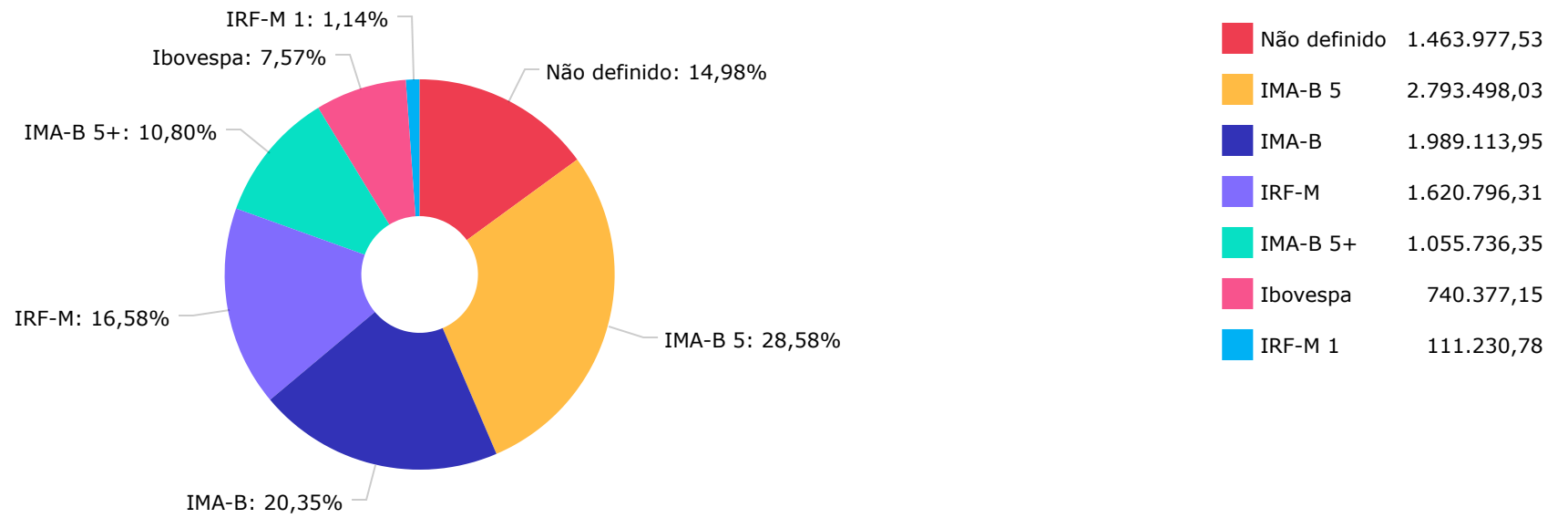
\$ 1.015.623,72 10,39%

Exterior

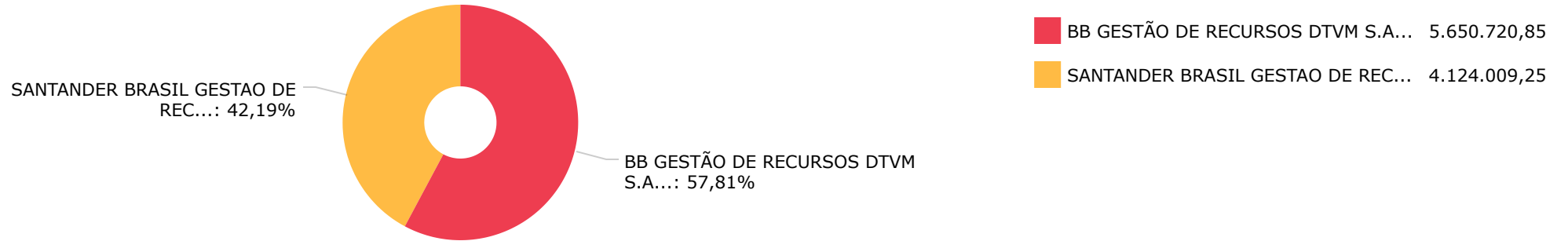
\$ 711.500,60 7,28%


	Mês	Ano	3M	6M	12M	24M	VaR - Mês	Volatilidade - Mês
NÃO DEFINIDO (BENCHMARK)								
BB GOVERNANÇA FI AÇÕES	-10,04	2,65	-3,79	4,30	-11,49	32,60	5,84	12,29
BB AÇÕES BOLSAS GLOBAIS ATIVO ETF FIC AÇÕES BDR NÍVEL I	-7,08	-10,11	-6,45	-8,15	-1,24		5,64	11,88
BB IDKA 2 TÍTULOS PÚBLICOS FI RENDA FIXA PREVIDENCIÁRIO	1,48	5,36	5,35	8,68	9,34	19,39	0,98	2,06
CDI (BENCHMARK)								
SANTANDER CRESCIMENTO INSTITUCIONAL ADVANCED FIC RENDA FIXA	0,84	3,41	2,61	4,84	7,22	10,32	0,00	0,00
IBOVESPA (BENCHMARK)								
SANTANDER IBOVESPA ATIVO INSTITUCIONAL FI AÇÕES	-10,06	2,58	-4,01	3,74	-10,00	24,83	5,47	11,52
IMA-B (BENCHMARK)								
BB IMA-B TÍTULOS PÚBLICOS FI RENDA FIXA PREVIDENCIÁRIO	0,80	3,59	4,39	7,37	4,34	14,13	0,79	1,66
SANTANDER IMA-B INSTITUCIONAL TÍTULOS PÚBLICOS FIC RENDA FIXA LP	0,81	3,65	4,44	7,44	4,43	14,16	0,79	1,66
IMA-B 5 (BENCHMARK)								
SANTANDER IMA-B 5 PREMIUM FIC RENDA FIXA	1,54	5,36	5,26	8,80	9,22	18,69	0,88	1,85
BB IMA-B 5 FIC RENDA FIXA PREVIDENCIÁRIO LP	1,53	5,32	5,24	8,75	9,09	18,51	0,89	1,88
IMA-B 5+ (BENCHMARK)								
BB IMA-B 5+ TÍTULOS PÚBLICOS FI RENDA FIXA PREVIDENCIÁRIO	0,04	1,86	3,55	6,03	-0,40	9,46	0,81	1,70
IPCA (BENCHMARK)								
BB TÍTULOS PÚBLICOS IPCA III FI RENDA FIXA PREVIDENCIÁRIO	1,81	5,81	5,41	8,67	10,79	19,82	0,27	0,57
IRF-M (BENCHMARK)								
SANTANDER IRF-M 1 PRO FIC RENDA FIXA	-0,12	1,23	1,31	4,98	1,22	3,18		
SANTANDER IRF-M 1 PRO FIC RENDA FIXA	0,61	2,84	2,20	4,47	5,21	7,02	0,02	0,05

	Mês	Ano	3M	6M	12M	24M	VaR - Mês	Volatilidade - Mês
IRF-M 1 (BENCHMARK)	0,75	3,04	2,40	4,77	5,63	8,09		
BB IRF-M 1 TÍTULOS PÚBLICOS FIC RENDA FIXA PREVIDENCIÁRIO	0,70	2,95	2,32	4,62	5,36	7,41	0,02	0,03

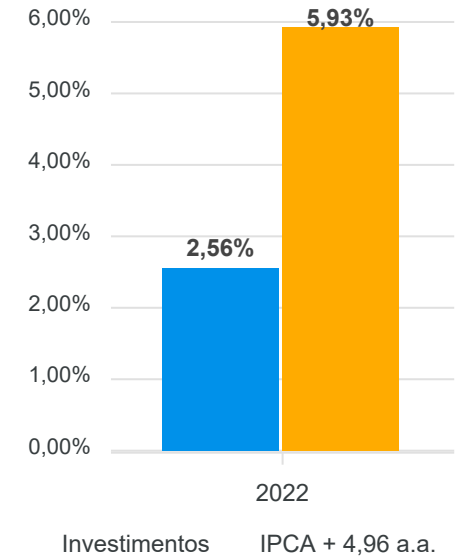
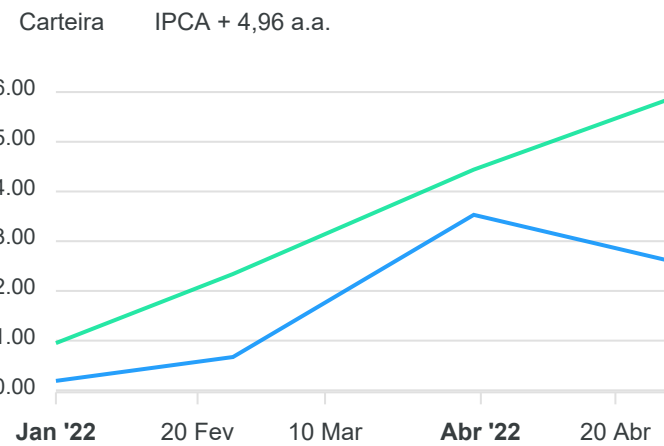
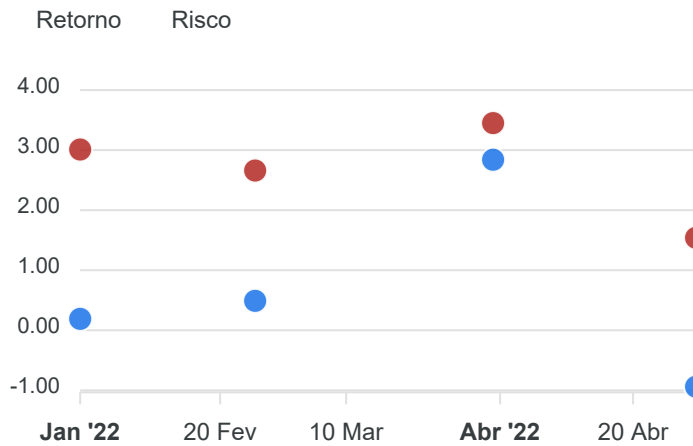








Mês	Saldo Anterior	Aplicações	Resgates	Saldo Atual	Retorno \$	Retorno %	Meta %	Risco - VaR
Janeiro	8.714.490,53	315.014,65	0,00	9.046.335,66	16.830,48	0,19% ▲	0,95%	3,01%
Fevereiro	9.046.335,66	155.349,53	0,00	9.246.328,88	44.643,69	0,49% ▲	1,38%	2,66%
Março	9.246.328,88	155.315,38	0,00	9.668.589,15	266.944,89	2,84% ▲	2,05%	3,45%
Abril	9.668.589,15	198.664,66	0,00	9.774.730,10	-92.523,71	-0,94% ▼	1,43%	1,54%
Acumulado					235.895,35	2,56% ▲	5,93%	



RENDA FIXA	Saldo Anterior	Aplicações	Resgates	Saldo Atual	Retorno \$	Retorno %	Risco - VaR
BB IDKA 2 TÍTULOS PÚBLICOS FI RENDA FIXA PREVIDENCIÁRIO	470.252,36	0,00	0,00	477.230,36	6.978,00	1,48% ▲	0,98%
BB IMA-B 5 FIC RENDA FIXA PREVIDENCIÁRIO LP	1.113.984,08	0,00	0,00	1.130.999,99	17.015,91	1,53% ▲	0,89%
BB IMA-B 5+ TÍTULOS PÚBLICOS FI RENDA FIXA PREVIDENCIÁRIO	1.055.276,61	0,00	0,00	1.055.736,35	459,74	0,04% ▲	0,81%
BB IMA-B TÍTULOS PÚBLICOS FI RENDA FIXA PREVIDENCIÁRIO	1.873.718,04	0,00	0,00	1.888.776,20	15.058,16	0,80% ▲	0,79%
BB IRF-M 1 TÍTULOS PÚBLICOS FIC RENDA FIXA PREVIDENCIÁRIO	110.457,94	0,00	0,00	111.230,78	772,84	0,70% ▲	0,02%
SANTANDER IMA-B 5 PREMIUM FIC RENDA FIXA	1.439.492,24	198.664,66	0,00	1.662.498,04	24.341,14	1,49% ▲	0,88%
SANTANDER IMA-B INSTITUCIONAL TÍTULOS PÚBLICOS FIC RENDA FIXA LP	99.527,26	0,00	0,00	100.337,75	810,49	0,81% ▲	0,79%
SANTANDER IRF-M 1 PRO FIC RENDA FIXA	1.611.010,74	0,00	0,00	1.620.796,31	9.785,57	0,61% ▲	0,02%
	7.773.719,27	198.664,66	0,00	8.047.605,78	75.221,85	0,94%	0,67%

RENDA VARIÁVEL	Saldo Anterior	Aplicações	Resgates	Saldo Atual	Retorno \$	Retorno %	Risco - VaR
BB GOVERNANÇA FI AÇÕES	305.963,44	0,00	0,00	275.246,57	-30.716,87	-10,04% ▼	5,84%
SANTANDER IBOVESPA ATIVO INSTITUCIONAL FI AÇÕES	823.214,16	0,00	0,00	740.377,15	-82.837,01	-10,06% ▼	5,47%
	1.129.177,60	0,00	0,00	1.015.623,72	-113.553,88	-10,06%	5,57%

INVESTIMENTOS NO EXTERIOR	Saldo Anterior	Aplicações	Resgates	Saldo Atual	Retorno \$	Retorno %	Risco - VaR
BB AÇÕES BOLSAS GLOBAIS ATIVO ETF FIC AÇÕES BDR NÍVEL I	765.692,28	0,00	0,00	711.500,60	-54.191,68	-7,08% ▼	5,64%
	765.692,28	0,00	0,00	711.500,60	-54.191,68	-7,08%	0,00%

2022

Relatório Mensal

Abril

Análise dos Investimentos

De acordo com a Portaria MPS nº 519 de 24 de agosto de 2011, Artigo 3º Incisos III e V, e com o Manual do Pró-Gestão RPPS versão 3.2, ítem 3.2.6, aprovado pela Portaria SPREV nº 3030, de 15 de Março de 2021.

Ativo	Saldo Atual	% Carteira	PL R\$	% PL	Lei
BB TÍTULOS PÚBLICOS IPCA III FI RENDA FIXA PREVIDENCIÁRIO	1.370.173,60	57,81%	605.640.982,52	0,23%	7º I b
SANTANDER CRESCIMENTO INSTITUCIONAL ADVANCED FIC RENDA FIXA	1.000.000,00	42,19% ▲	286.425.772,15	0,35%	7º III a

Investimentos

\$ 2.370.173,60

Disponibilidades Financeiras

\$ 875.113,27

Total Carteira

\$ 3.245.286,87

Governança (Pró Gestão)

 Não possui

Artigos	Limite (%)	Utilizado	Livre	Política de Investimentos			GAP Superior		
				Inferior %	Alvo %	Superior %			
7º I a - Títulos TN SELIC	100,00%	0,00%	0,00	100,00%	3.245.286,87	0,00%	9,00%	100,00%	3.245.286,87
7º I b - FI 100% Títulos TN	100,00%	42,22%	1.370.173,60	57,78%	1.875.113,27	0,00%	40,00%	100,00%	1.875.113,27
7º III a - FI Referenciados RF	60,00%	30,81%	1.000.000,00	29,19%	947.172,12	0,00%	15,00%	60,00%	947.172,12
7º IV - Ativos Financeiros de RF - Emissão de Instituições	20,00%	0,00%	0,00	20,00%	649.057,37	0,00%	1,00%	20,00%	649.057,37
8º I - Fundos de Ações	30,00%	0,00%	0,00	30,00%	973.586,06	0,00%	24,00%	30,00%	973.586,06
9º III - Ações - BDR Nível I	10,00%	0,00%	0,00	10,00%	324.528,69	0,00%	10,00%	10,00%	324.528,69
10º I - Fundos Multimercados	10,00%	0,00%	0,00	10,00%	324.528,69	0,00%	1,00%	10,00%	324.528,69

Governança (Pró Gestão)

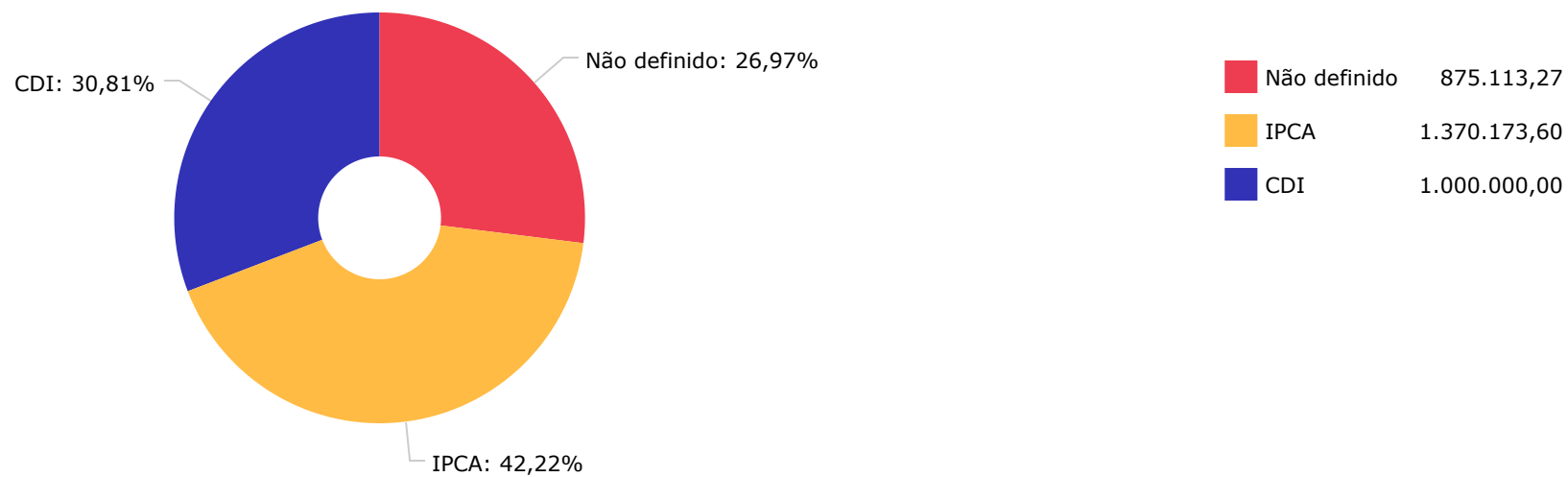
 Não possui

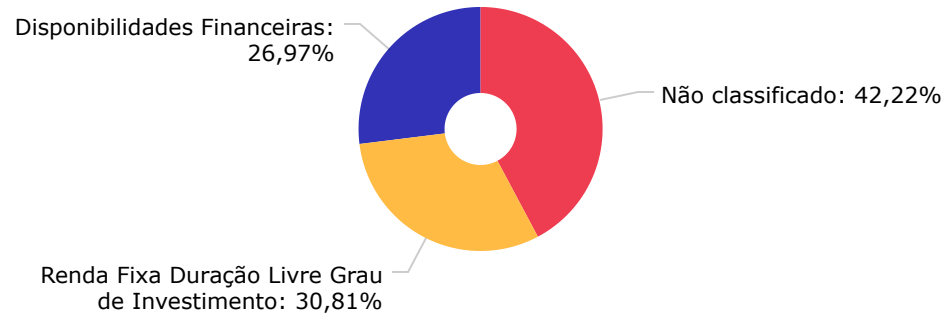
Renda Fixa

\$ 2.370.173,60 73,03%

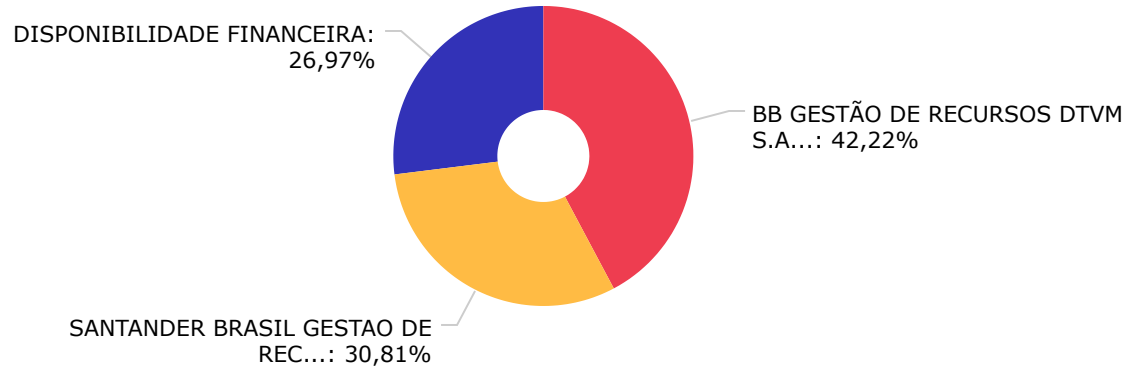
	Mês	Ano	3M	6M	12M	24M	VaR - Mês	Volatilidade - Mês
NÃO DEFINIDO (BENCHMARK)								
BB GOVERNANÇA FI AÇÕES	-10,04	2,65	-3,79	4,30	-11,49	32,60	5,84	12,29
BB AÇÕES BOLSAS GLOBAIS ATIVO ETF FIC AÇÕES BDR NÍVEL I	-7,08	-10,11	-6,45	-8,15	-1,24		5,64	11,88
BB IDKA 2 TÍTULOS PÚBLICOS FI RENDA FIXA PREVIDENCIÁRIO	1,48	5,36	5,35	8,68	9,34	19,39	0,98	2,06
CDI (BENCHMARK)								
SANTANDER CRESCIMENTO INSTITUCIONAL ADVANCED FIC RENDA FIXA	0,84	3,41	2,61	4,84	7,22	10,32	0,00	0,00
IBOVESPA (BENCHMARK)								
SANTANDER IBOVESPA ATIVO INSTITUCIONAL FI AÇÕES	-10,06	2,58	-4,01	3,74	-10,00	24,83	5,47	11,52
IMA-B (BENCHMARK)								
BB IMA-B TÍTULOS PÚBLICOS FI RENDA FIXA PREVIDENCIÁRIO	0,80	3,59	4,39	7,37	4,34	14,13	0,79	1,66
SANTANDER IMA-B INSTITUCIONAL TÍTULOS PÚBLICOS FIC RENDA FIXA LP	0,81	3,65	4,44	7,44	4,43	14,16	0,79	1,66
IMA-B 5 (BENCHMARK)								
SANTANDER IMA-B 5 PREMIUM FIC RENDA FIXA	1,54	5,36	5,26	8,80	9,22	18,69	0,88	1,85
BB IMA-B 5 FIC RENDA FIXA PREVIDENCIÁRIO LP	1,53	5,32	5,24	8,75	9,09	18,51	0,89	1,88
IMA-B 5+ (BENCHMARK)								
BB IMA-B 5+ TÍTULOS PÚBLICOS FI RENDA FIXA PREVIDENCIÁRIO	0,04	1,86	3,55	6,03	-0,40	9,46	0,81	1,70
IPCA (BENCHMARK)								
BB TÍTULOS PÚBLICOS IPCA III FI RENDA FIXA PREVIDENCIÁRIO	1,81	5,81	5,41	8,67	10,79	19,82	0,27	0,57
IRF-M (BENCHMARK)								
SANTANDER IRF-M 1 PRO FIC RENDA FIXA	-0,12	1,23	1,31	4,98	1,22	3,18		
SANTANDER IRF-M 1 PRO FIC RENDA FIXA	0,61	2,84	2,20	4,47	5,21	7,02	0,02	0,05

	Mês	Ano	3M	6M	12M	24M	VaR - Mês	Volatilidade - Mês
IRF-M 1 (BENCHMARK)	0,75	3,04	2,40	4,77	5,63	8,09		
BB IRF-M 1 TÍTULOS PÚBLICOS FIC RENDA FIXA PREVIDENCIÁRIO	0,70	2,95	2,32	4,62	5,36	7,41	0,02	0,03

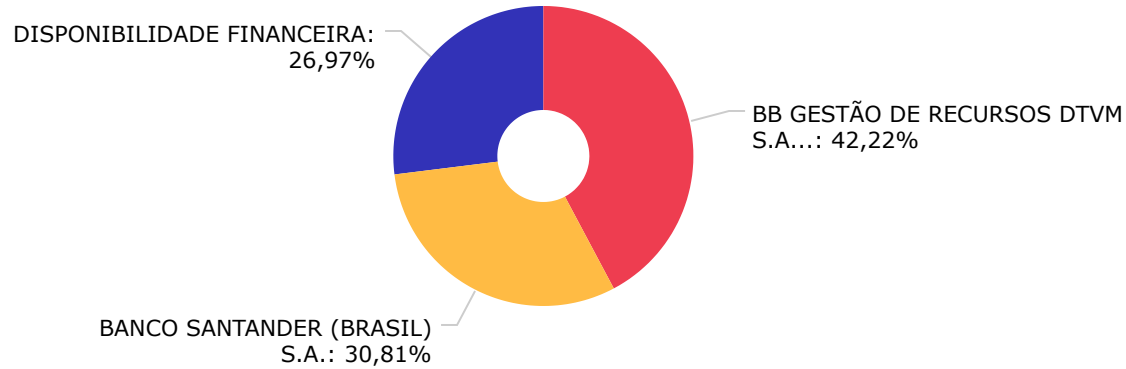




■ Não classificado	1.370.173,60
■ Renda Fixa Duração Livre Grau de Investimento	1.000.000,00
■ Disponibilidades Financeiras	875.113,27



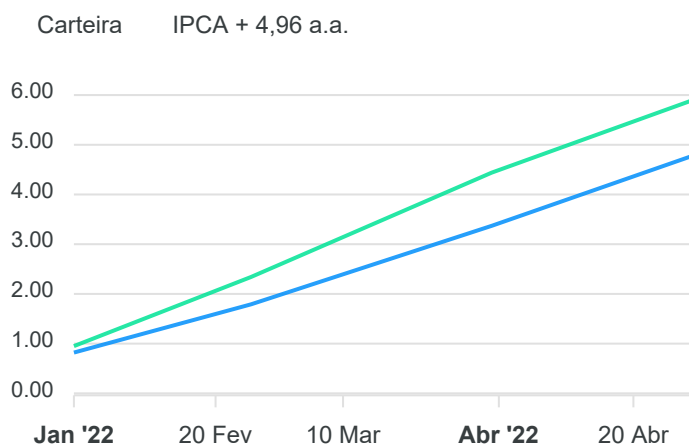
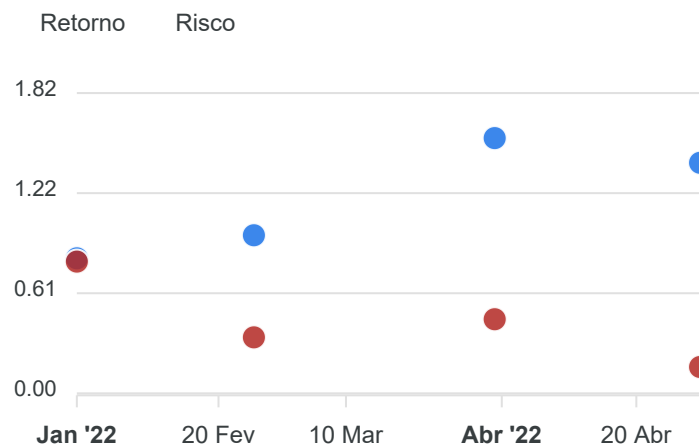
■ BB GESTÃO DE RECURSOS DTVM S.A...	1.370.173,60
■ SANTANDER BRASIL GESTAO DE REC...	1.000.000,00
■ DISPONIBILIDADE FINANCEIRA	875.113,27



■ BB GESTÃO DE RECURSOS DTVM S.A...	1.370.173,60
■ BANCO SANTANDER (BRASIL) S.A.	1.000.000,00
■ DISPONIBILIDADE FINANCEIRA	875.113,27

Mês	Saldo Anterior	Aplicações	Resgates	Saldo Atual	Retorno \$	Retorno %	Meta %	Risco - VaR
Janeiro	2.032.254,92	2.268.981,55	2.981.265,11	1.336.697,77	16.726,41	0,82% ▲	0,95%	0,80%
Fevereiro	1.336.697,77	3.000.000,00	2.044.320,37	2.314.275,08	21.897,68	0,96% ▲	1,38%	0,34%
Março	2.314.275,08	850.000,00	400.000,00	2.807.207,71	42.932,63	1,55% ▲	2,05%	0,45%
Abril	2.807.207,71	3.000.000,00	3.476.351,59	2.370.173,60	39.317,48	1,40% ▲	1,43%	0,16%

Acumulado 120.874,20 4,81% ▲ 5,93%



RENDA FIXA	Saldo Anterior	Aplicações	Resgates	Saldo Atual	Retorno \$	Retorno %	Risco - VaR
BB TÍTULOS PÚBLICOS IPCA III FI RENDA FIXA PREVIDENCIÁRIO	1.345.856,16	0,00	0,00	1.370.173,60	24.317,44	1,81% ▲	0,27%
SANTANDER CRESCIMENTO INSTITUCIONAL ADVANCED FIC RENDA FIXA	1.461.351,55	3.000.000,00	3.476.351,59	1.000.000,00	15.000,04	0,34% ▲	0,00%
	2.807.207,71	3.000.000,00	3.476.351,59	2.370.173,60	39.317,48	1,40%	0,16%

2022

Relatório Mensal

Abril

Análise dos Investimentos

De acordo com a Portaria MPS nº 519 de 24 de agosto de 2011, Artigo 3º Incisos III e V, e com o Manual do Pró-Gestão RPPS versão 3.2, ítem 3.2.6, aprovado pela Portaria SPREV nº 3030, de 15 de Março de 2021.

Ativo	Saldo Atual	% Carteira	PL R\$	% PL	Lei
SANTANDER IMA-B 5 PREMIUM FIC RENDA FIXA	500.937,19	21,37%	1.213.440.846,97	0,04%	7º I b
SANTANDER IMA-B INSTITUCIONAL TÍTULOS PÚBLICOS FIC RENDA FIXA LP	823.801,61	35,14%	871.820.329,99	0,09%	7º I b
SANTANDER CRESCIMENTO INSTITUCIONAL ADVANCED FIC RENDA FIXA	1.019.326,44	43,49% ▲	286.425.772,15	0,36%	7º III a

Investimentos

\$ 2.344.065,24

Disponibilidades Financeiras

\$ 31.132,24

Total Carteira

\$ 2.375.197,48

Governança (Pró Gestão)

 Não possui

Artigos	Limite (%)	Utilizado	Livre	Política de Investimentos			GAP Superior		
				Inferior %	Alvo %	Superior %			
7° I a - Títulos TN SELIC	100,00%	0,00%	0,00	100,00%	2.375.197,48	0,00%	9,00%	100,00%	2.375.197,48
7° I b - FI 100% Títulos TN	100,00%	55,77%	1.324.738,80	44,23%	1.050.458,68	0,00%	40,00%	100,00%	1.050.458,68
7° III a - FI Referenciados RF	60,00%	42,92%	1.019.326,44	17,08%	405.792,05	0,00%	15,00%	60,00%	405.792,05
7° IV - Ativos Financeiros de RF - Emissão de Instituições	20,00%	0,00%	0,00	20,00%	475.039,50	0,00%	1,00%	20,00%	475.039,50
8° I - Fundos de Ações	30,00%	0,00%	0,00	30,00%	712.559,24	0,00%	24,00%	30,00%	712.559,24
9° III - Ações - BDR Nível I	10,00%	0,00%	0,00	10,00%	237.519,75	0,00%	10,00%	10,00%	237.519,75
10° I - Fundos Multimercados	10,00%	0,00%	0,00	10,00%	237.519,75	0,00%	1,00%	10,00%	237.519,75

Governança (Pró Gestão)

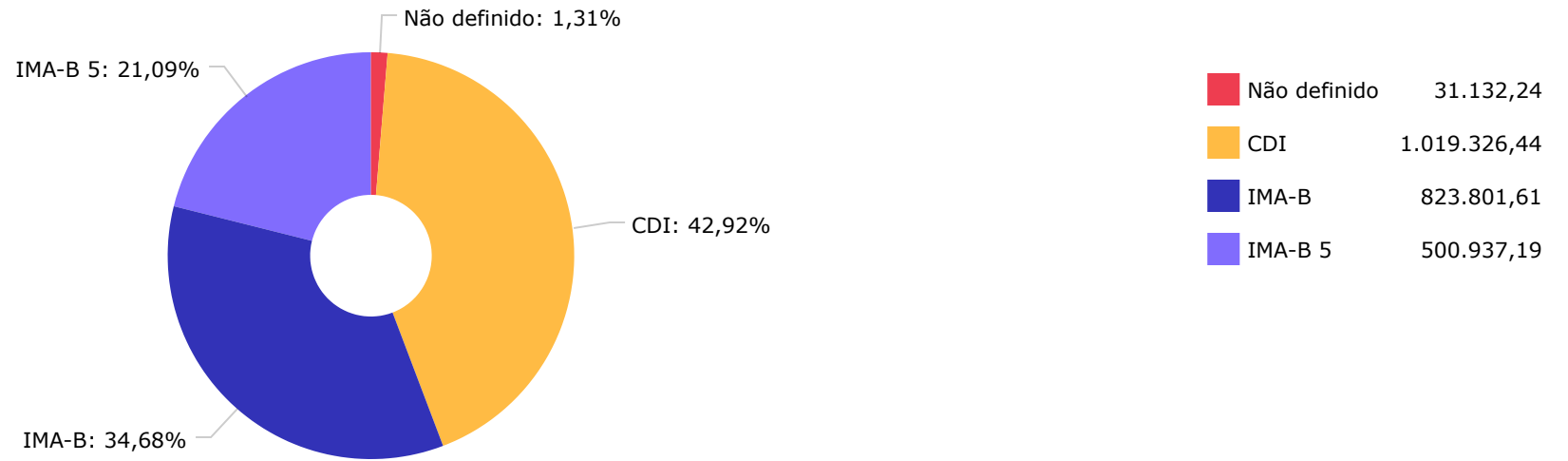
🔗 Não possui

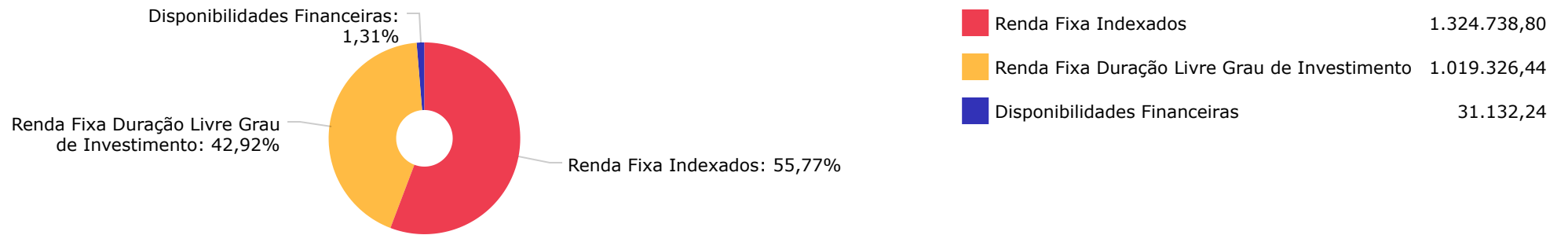
Renda Fixa

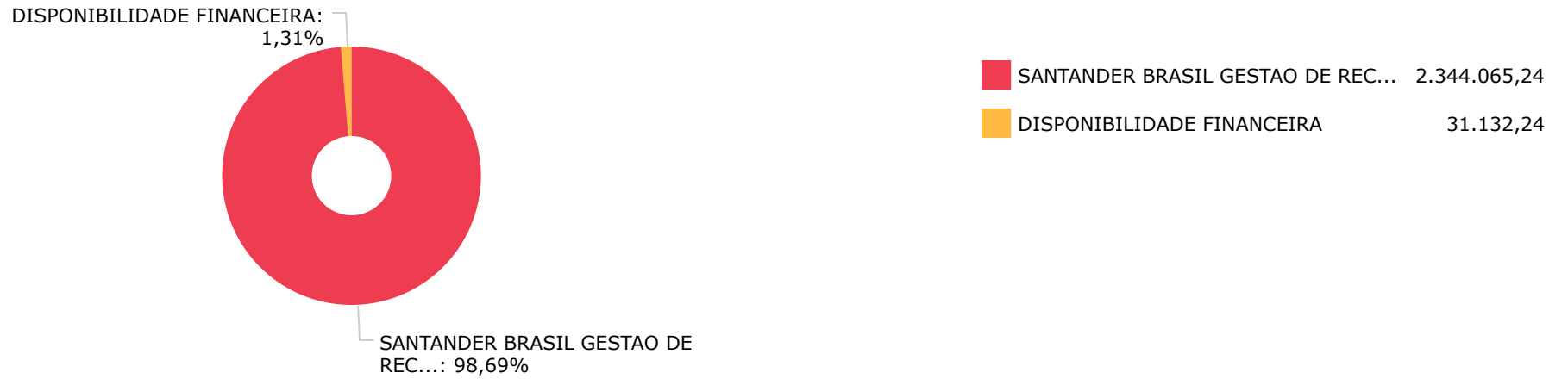
\$ 2.344.065,24 98,69%

	Mês	Ano	3M	6M	12M	24M	VaR - Mês	Volatilidade - Mês
NÃO DEFINIDO (BENCHMARK)								
BB GOVERNANÇA FI AÇÕES	-10,04	2,65	-3,79	4,30	-11,49	32,60	5,84	12,29
BB AÇÕES BOLSAS GLOBAIS ATIVO ETF FIC AÇÕES BDR NÍVEL I	-7,08	-10,11	-6,45	-8,15	-1,24		5,64	11,88
BB IDKA 2 TÍTULOS PÚBLICOS FI RENDA FIXA PREVIDENCIÁRIO	1,48	5,36	5,35	8,68	9,34	19,39	0,98	2,06
CDI (BENCHMARK)								
SANTANDER CRESCIMENTO INSTITUCIONAL ADVANCED FIC RENDA FIXA	0,84	3,41	2,61	4,84	7,22	10,32	0,00	0,00
IBOVESPA (BENCHMARK)								
SANTANDER IBOVESPA ATIVO INSTITUCIONAL FI AÇÕES	-10,06	2,58	-4,01	3,74	-10,00	24,83	5,47	11,52
IMA-B (BENCHMARK)								
BB IMA-B TÍTULOS PÚBLICOS FI RENDA FIXA PREVIDENCIÁRIO	0,80	3,59	4,39	7,37	4,34	14,13	0,79	1,66
SANTANDER IMA-B INSTITUCIONAL TÍTULOS PÚBLICOS FIC RENDA FIXA LP	0,81	3,65	4,44	7,44	4,43	14,16	0,79	1,66
IMA-B 5 (BENCHMARK)								
SANTANDER IMA-B 5 PREMIUM FIC RENDA FIXA	1,54	5,36	5,26	8,80	9,22	18,69	0,88	1,85
BB IMA-B 5 FIC RENDA FIXA PREVIDENCIÁRIO LP	1,53	5,32	5,24	8,75	9,09	18,51	0,89	1,88
IMA-B 5+ (BENCHMARK)								
BB IMA-B 5+ TÍTULOS PÚBLICOS FI RENDA FIXA PREVIDENCIÁRIO	0,04	1,86	3,55	6,03	-0,40	9,46	0,81	1,70
IPCA (BENCHMARK)								
BB TÍTULOS PÚBLICOS IPCA III FI RENDA FIXA PREVIDENCIÁRIO	1,81	5,81	5,41	8,67	10,79	19,82	0,27	0,57
IRF-M (BENCHMARK)								
SANTANDER IRF-M 1 PRO FIC RENDA FIXA	-0,12	1,23	1,31	4,98	1,22	3,18		
SANTANDER IRF-M 1 PRO FIC RENDA FIXA	0,61	2,84	2,20	4,47	5,21	7,02	0,02	0,05

	Mês	Ano	3M	6M	12M	24M	VaR - Mês	Volatilidade - Mês
IRF-M 1 (BENCHMARK)	0,75	3,04	2,40	4,77	5,63	8,09		
BB IRF-M 1 TÍTULOS PÚBLICOS FIC RENDA FIXA PREVIDENCIÁRIO	0,70	2,95	2,32	4,62	5,36	7,41	0,02	0,03

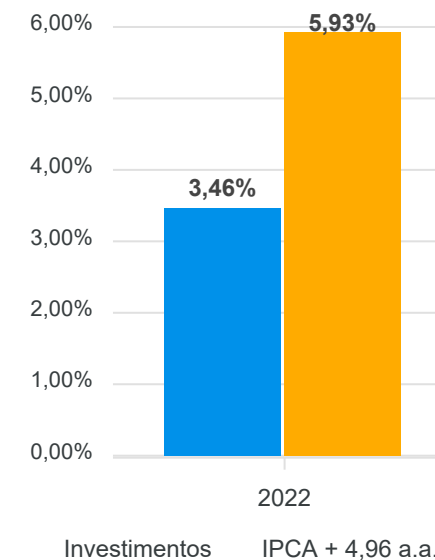
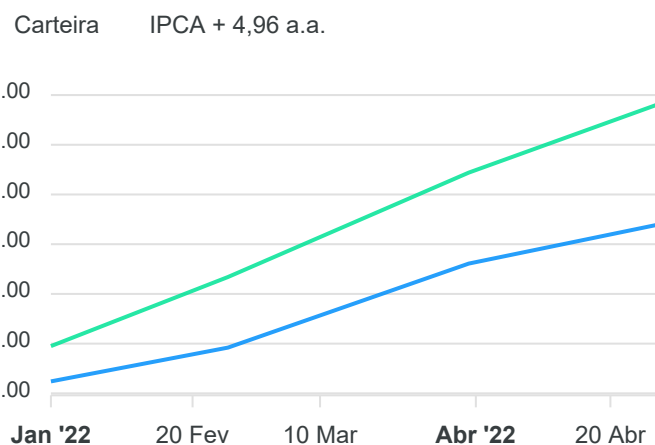
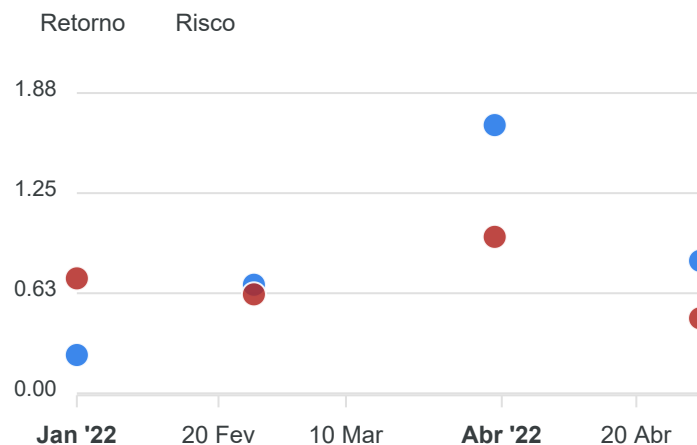








Mês	Saldo Anterior	Aplicações	Resgates	Saldo Atual	Retorno \$	Retorno %	Meta %	Risco - VaR
Janeiro	2.247.218,29	0,00	0,00	2.252.564,23	5.345,94	0,24% ▲	0,95%	0,72%
Fevereiro	2.252.564,23	37.304,92	0,00	2.305.367,38	15.498,23	0,68% ▲	1,38%	0,62%
Março	2.305.367,38	0,00	19.325,00	2.324.746,71	38.704,33	1,68% ▲	2,05%	0,98%
Abril	2.324.746,71	500.000,00	500.000,00	2.344.065,24	19.318,53	0,83% ▲	1,43%	0,47%
Acumulado					78.867,03	3,46% ▲	5,93%	



RENDA FIXA	Saldo Anterior	Aplicações	Resgates	Saldo Atual	Retorno \$	Retorno %	Risco - VaR
SANTANDER CRESCIMENTO INSTITUCIONAL ADVANCED FIC RENDA FIXA	1.507.599,50	0,00	500.000,00	1.019.326,44	11.726,94	0,78% ▲	0,00%
SANTANDER IMA-B INSTITUCIONAL TÍTULOS PÚBLICOS FIC RENDA FIXA LP	817.147,21	0,00	0,00	823.801,61	6.654,40	0,81% ▲	0,79%
SANTANDER IMA-B 5 PREMIUM FIC RENDA FIXA	0,00	500.000,00	0,00	500.937,19	937,19	0,19% ▲	0,88%
	2.324.746,71	500.000,00	500.000,00	2.344.065,24	19.318,53	0,83%	0,47%

Carta Econômica Mensal de Abril

Inflação / Juros / Volatilidades / COVID / Guerra

O cenário combina pelo menos três problemas: conflito entre Rússia e Ucrânia sem expectativa de acordo, aumentando o preço das commodities; China implementando restrições para conter a covid-19, elevando o medo da segunda maior economia do mundo entrar em recessão e a subida de juros pelo Federal Reserve (Fed, o banco central dos Estados Unidos) para controlar a inflação, que ainda não se sabe até onde vai.

Nesse cenário, os bancos centrais do Brasil e do mundo enfrentam um dilema: caso aumentem demais os juros, podem atrapalhar o crescimento das economias. Mas se elevarem pouco os juros, a inflação pode continuar em processo continuado de elevação.

Os bancos centrais estão entre a “cruz e a espada”, como se diz no jargão popular. Se os Bancos Centrais do mundo acelerarem a alta de juros, pode ser que o do Brasil aumente a Selic durante mais tempo ou até um nível maior do que o esperado, o que estenderia o atual cenário para os investimentos.

Puxada pela disparada dos preços dos combustíveis, o Índice Nacional de Preços ao Consumidor Amplo (IPCA), considerado a inflação oficial do país, acelerou para 1,62% em março, após alta de 1,01% em fevereiro, segundo divulgou no dia 8 de abril o Instituto Brasileiro de Geografia e Estatística (IBGE).

Trata-se da maior taxa para meses de março desde 1994. Ou seja, em 28 anos, antes da implantação do Plano Real. É também a maior inflação mensal desde janeiro 2003 (2,25%). Estes valores são muito importantes e decisivos para desconfiarmos que o Banco Central, via COPOM, deverá manter a elevação da Taxa SELIC.

Com o resultado de março, já são 7 meses seguidos com a inflação rodando acima dos dois dígitos, o que reforça as apostas de que a taxa básica de juros (Selic) será elevada em 2022 para além de 13% ao ano.

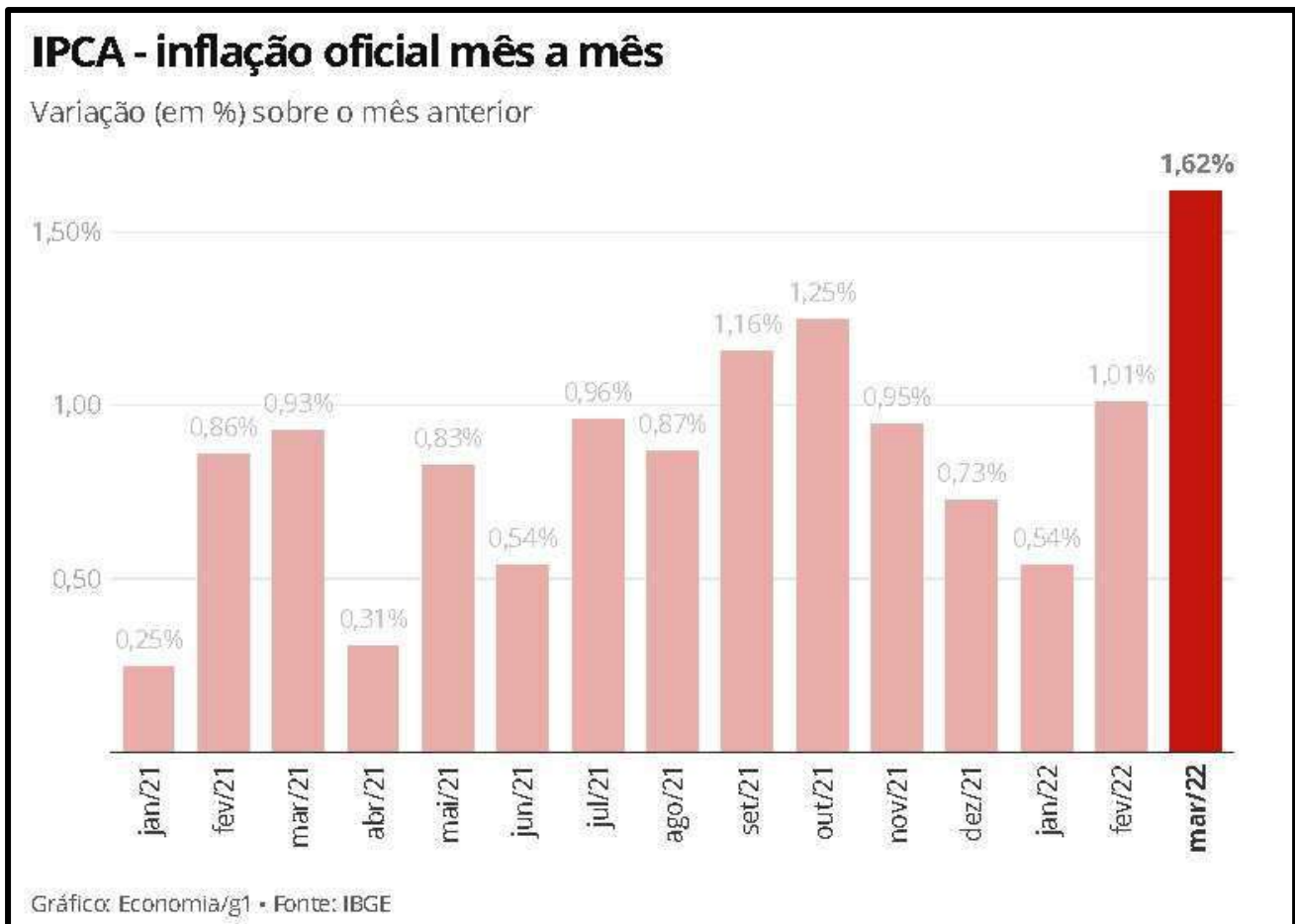
O resultado veio bem acima do esperado. O intervalo das projeções para o IPCA de março de 41 instituições financeiras e consultorias, ouvidas por institutos de análise e pesquisa era de avanço de 0,54% a 1,43%, com mediana de 1,32%.

A inflação foi também mais disseminada. O índice de difusão passou de 75% em fevereiro para 76% em março. O indicador reflete o espalhamento da alta de preços entre os 377 produtos e serviços pesquisados pelo IBGE.

O presidente do Banco Central (BC), Roberto Campos Neto, temperou as suas preocupações com a forte alta da inflação de março, procurando conter a reação do mercado à divulgação do Índice de Preços ao Consumidor (IPCA).

Campos Neto chegou a dizer que o índice representa uma “pequena” surpresa, embora logo adiante ele tenha emendado que o Banco Central precisa analisar melhor o índice e fazer uma comunicação ao público sobre as suas conclusões.

Em alguns encontros e manifestações foram apontadas outras surpresas, mas também a apreciação do Real, frente ao Dólar, como momentâneas, mas que influencia significativamente o IPCA.



Esta percepção de que seja temporária a valorização do Real frente ao Dólar nós já havíamos previsto e indicado para nossos clientes como uma oportunidade de investimento em aplicações do segmento de investimento exterior da Resolução 4.963/21 em informe específico enviado em 31/03/2022.

No mundo, em situação semelhante, entrou no radar dos mercados também a necessidade do Banco Central americano elevar sua taxa básica de juros diante de processo inflacionário daquele país estar atingindo níveis muito elevados em termos históricos e de forma consistente.

Esta elevação tira “vantagem competitiva” dos elevados níveis da Taxa SELIC frente as taxas dos títulos públicos americanos e assim atraindo fluxo de investimentos aqui investidos para esta alternativa. Tal movimento traz valorização do Dólar frente ao Real.

Acreditamos que o movimento de saída de recursos estrangeiros investidos em taxas de juros e na Bolsa (B3) do Brasil, já verificado em abril deva se intensificar em maio.

Participação de estrangeiros na Bovespa

Fluxo* diário no mês de abril - em R\$ bilhões



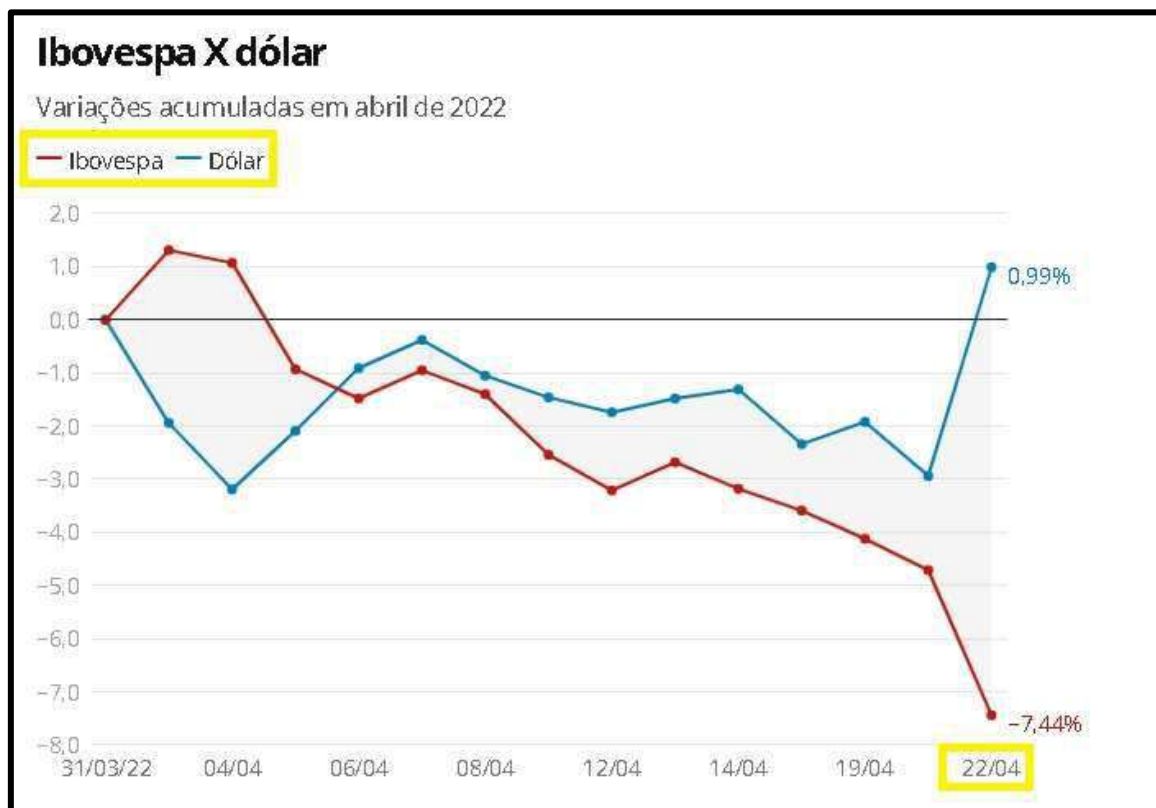
Fonte: B3. Elaboração: Valor Data. * no mercado secundário, segmento à vista

A semana ao redor do feriado de 21 de abril foi de elevada volatilidade no segmento de renda variável e do câmbio.

Dólar mercado

Cotação no mês de abril - em R\$/US\$





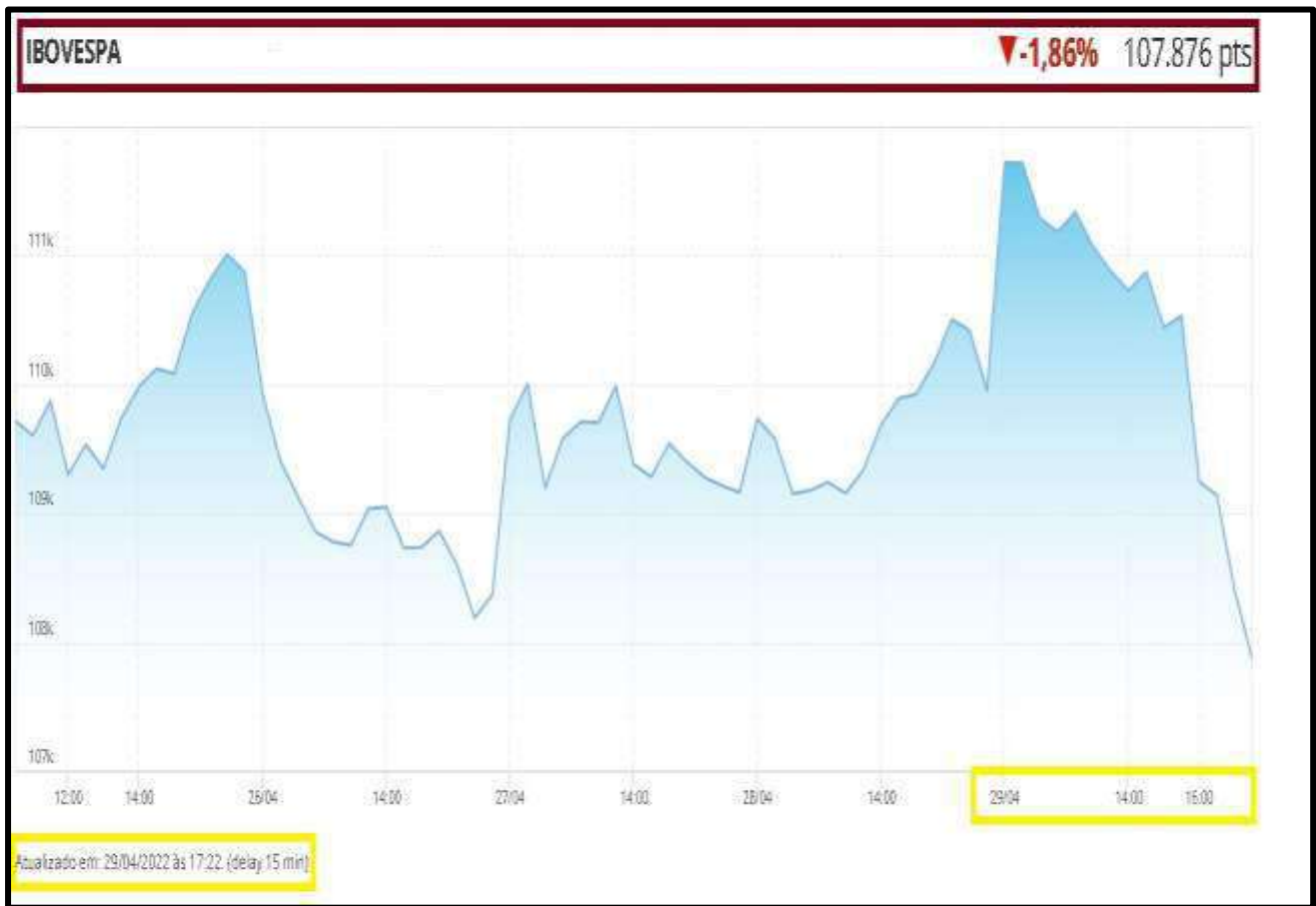
O Ibovespa, principal índice de ações da bolsa de valores de São Paulo, a B3, fechou em forte queda na sexta-feira dia 22, após quedas igualmente relevantes em Wall Street, que aposta em maior agressividade do banco central dos Estados Unidos no ritmo de alta de juros. Aqui no Brasil, em paralelo, o noticiário político elevou a cautela de investidores.

Na quarta-feira, véspera do feriado, o índice caiu 0,78%, a 114.344 pontos. Com o resultado desta data, passou a acumular queda de 7,43% no mês.

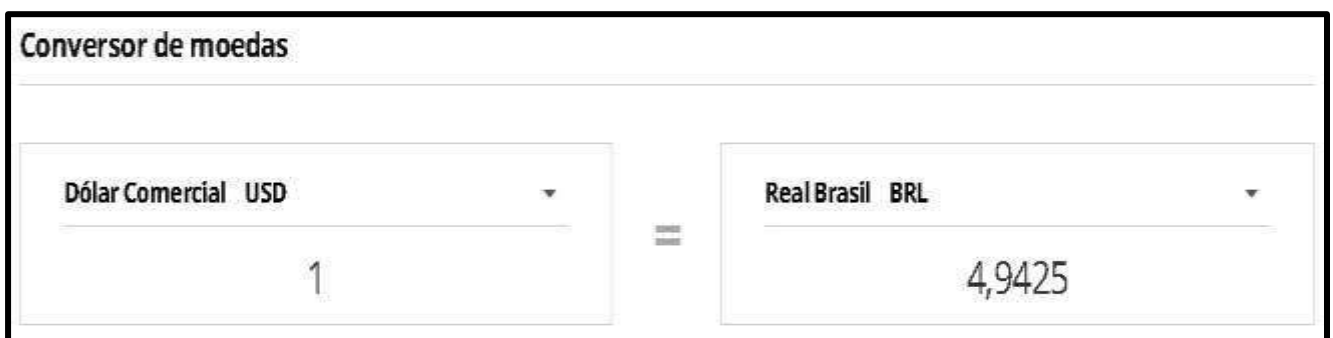
O índice acumula 11 quedas nas últimas 13 sessões de abril, em movimento que analistas atribuem a uma junção entre incertezas com política monetária no Brasil e nos Estados Unidos, além da guerra da Ucrânia, e certa correção após alta forte que fez o Ibovespa passar os 121 mil pontos no começo do mês. Na mesma esteira negativa, o dólar fechou em forte alta, de mais de 3%.

Abaixo temos os indicadores de rentabilidade no mês de abril:

IBOVESPA fechamento de abril



Dólar fechamento em abril:



Vários índices fechamento de abril:

Renda Fixa	Mês						Acumulado	
	abr/22	mar/22	fev/22	jan/22	dez/21	nov/21	Ano*	12 meses**
Selic	0,83	0,93	0,76	0,73	0,77	0,59	3,29	7,11
CDI	0,83	0,93	0,76	0,73	0,77	0,59	3,29	7,11
CDB (1)	0,84	0,76	0,73	0,60	0,57	0,83	2,96	7,58
Poupança (2)	0,56	0,60	0,50	0,56	0,55	0,50	2,23	6,45
Poupança (3)	0,56	0,60	0,50	0,56	0,49	0,44	2,23	4,75
IRFM	-0,12	0,84	0,58	-0,08	1,89	1,79	1,23	1,22
IMA-B	0,83	3,07	0,54	-0,73	0,22	3,47	3,73	4,69
IMA-B 5	1,56	2,61	1,06	0,11	0,79	2,50	5,43	9,45
IMA-B 5 +	0,08	3,56	0,01	-1,61	-0,34	4,47	1,99	-0,03
IMA-S	0,69	0,91	0,92	0,83	0,78	0,62	3,39	7,66
Renda Variável								
Ibovespa	-10,10	6,06	0,89	6,98	2,85	-1,53	2,91	-9,27
Índice Small Cap	-8,36	8,81	-5,19	3,42	3,80	-2,29	-2,23	-20,81
IBrX 50	-10,51	5,42	1,75	7,66	3,76	-1,81	3,34	-9,44
ISE	-10,17	7,48	-3,43	3,86	1,73	-0,67	-3,16	-10,28
ICON	-14,19	5,74	-2,51	2,25	-0,01	-7,50	-9,55	-30,65
IMOB	-6,62	5,72	-6,94	10,28	6,43	2,86	1,31	-22,37
IDIV	-5,19	10,00	-2,32	7,47	1,60	0,89	9,49	3,76
IFIX	1,19	1,42	-1,29	-0,99	8,78	-3,64	0,29	-1,68
Valor/Coppead Performance (IP20)	-1,61	7,43	1,82	2,31	4,05	-3,87	10,12	-2,73
Valor/Coppead Mínima Variância	-5,54	6,91	1,71	2,77	0,19	0,53	5,57	-7,71
Dólar Ptax (BC)	3,83	-7,81	-4,07	-4,00	-0,70	-0,41	11,85	-8,97

IMAS fechamento de abril:

IMA - Índices de Mercado Anbima

Em 29/04/22

Índice	Valor do Índice	Var. no dia %	Var. no mês %	Var. no ano %	Var. em 12 meses %
IRF-M 1*	12.350,75815	0,04	0,75	3,04	5,63
IRF-M 1+**	15.704,66131	0,06	-0,53	0,26	-1,25
IRF-M	14.325,52843	0,05	-0,12	1,23	1,10
IMA-B 5***	7.688,63467	0,02	1,56	5,43	9,35
IMA-B 5+****	9.605,85649	-0,07	0,08	1,99	-0,75
IMA-B	8.324,49620	-0,02	0,83	3,73	4,24
IMA-S	5.174,80215	0,05	0,69	3,39	7,67
IMA-Geral	6.510,29634	0,03	0,54	3,09	4,79

Fonte: Anbima. Elaboração: Valor Data. * Prazo menor ou igual a 1 ano ** Prazo maior que 1 ano *** Prazo menor ou igual a 5 anos **** Prazo maior que 5 anos

Importante o acompanhamento da conjuntura em termos de taxas de juros, câmbio e inflação que já indicam trajetórias de curto prazo e deve entrar no radar aspectos de retomada de casos de COVID e suas consequências já observadas em 2020 e 2021.

As volatilidades apresentadas, apesar de trazerem certas apreensões, trazem também oportunidades de investimentos.

A guerra na Ucrânia também continua a dar sua contribuição a estas volatilidades.

A atual queda do IBOVESPA nos sugere um olhar para novos aportes nas alternativas deste segmento, ao longo dos próximos meses, visando valorizações de médio prazo.

Atenciosamente,



Ronaldo Borges da Fonseca

Economista
 Consultor de Valores Mobiliários
 ronaldo@maisvaliaconsultoria.com.br